

股票代碼：3028



增你強股份有限公司

Zenitron Corporation

一〇五年度  
年 報

中華民國一〇六年五月二十二日刊印

公開資訊觀測站網址：<http://mops.twse.com.tw>

本公司網址 <http://www.zenitron.com.tw>

一、本公司發言人及代理發言人姓名、職稱、聯絡電話及電子郵件信箱

(一)發言人：

姓名：葉律昌

職稱：管理本部副總經理

電話：(02)2792-8788

電子郵件信箱：tommy\_yeh@zenitron.com.tw

(二)代理發言人：

姓名：周俊賢

職稱：營業本部執行副總經理

電話：(02)2792-8788

電子郵件信箱：michael\_chou@zenitron.com.tw

二、總公司、分公司之地址及電話：

總公司地址：台北市內湖區新湖二路250巷8號

電話：(02)2792-8788

三重分公司：新北市三重區重新路四段97號20樓之1

電話：(02)2792-8788

新竹事務所：新竹縣竹北市自強南路8號6樓之9

電話：(03)657-8328

台中事務所：台中市南屯區文心路一段218號5樓之5

電話：(04)3502-8889

高雄事務所：高雄市三民區九如一路502號14樓A3室

電話：(07) 380-1698

三、辦理股票過戶機構

名稱：台新國際商業銀行股務代理部

地址：台北市建國北路一段96號B1

電話：(02)2504-8125

股票過戶機構網址：<http://www.taishinbank.com.tw>

四、最近年度財務報告簽證會計師：

簽證會計師：杜佩玲、王輝賢

事務所名稱：資誠聯合會計師事務所

地址：台北市信義區基隆路一段333號27樓

電話：(02) 2729-6666

會計師事務所網址：<http://www.pwc.com/tw>

五、海外有價證券掛牌買賣之交易場所名稱及查詢該海外有價證券資訊之方式：無

六、公司網址：<http://www.zenitron.com.tw>

# 目 錄

頁次

## 壹、致股東報告書

- 一、105 年度營業報告書 ..... 1
- 二、106 年度營業計劃概要 ..... 1

## 貳、公司簡介

- 一、設立日期 ..... 6
- 二、公司沿革 ..... 6

## 參、公司治理報告

- 一、組織系統 ..... 9
- 二、董事、監察人、總經理、副總經理、協理、各部門及分支機構主管資料 ..... 11
- 三、公司治理運作情形 ..... 21
- 四、會計師公費資訊 ..... 36
- 五、更換會計師資訊 ..... 37
- 六、公司之董事長、總經理、負責財務或會計事務之經理人，最近一年內曾任職於簽證會計師所屬事務所或其關係企業者，應揭露其姓名、職稱及任職於簽證會計師所屬事務所或其關係企業之期間 ..... 37
- 七、最近年度及截至年報刊印日止，董事、監察人、經理人及持股比例超過百分之十之股東股權移轉及股權質押變動情形 ..... 38
- 八、持股比例占前十名之股東其相互間為關係人或為配偶、二親等以內之親屬關係之資訊 ..... 39
- 九、公司、公司之董事、監察人、經理人及公司直間接控制之事業對同一轉投資事業之持股數、並合併計算綜合持股比例 ..... 40

## 肆、募資情形

- 一、公司資本及股份 ..... 41
  - (一)股本來源 ..... 41
  - (二)股東結構 ..... 44
  - (三)股權分散情形 ..... 45
  - (四)主要股東名單 ..... 45
  - (五)最近二年度每股市價、淨值、盈餘、股利及相關資料 ..... 46
  - (六)公司股利政策及執行狀況 ..... 46
  - (七)本次股東會擬議之無償配股對公司營業績效及每股盈餘之影響 ..... 47
  - (八)員工酬勞及董事、監察人酬勞 ..... 47
  - (九)公司買回本公司股份情形 ..... 48
- 二、公司債辦理情形 ..... 48
- 三、特別股辦理情形 ..... 48
- 四、海外存託憑證辦理情形 ..... 48
- 五、員工認股權憑證辦理情形 ..... 48
- 六、限制員工權利新股辦理情形 ..... 48
- 七、併購或受讓他公司股份發行新股辦理情形 ..... 48
- 八、資金運用計劃執行情形 ..... 48

## 伍、營運概況

一、業務內容	49
二、市場及產銷概況	57
三、從業員工最近二年度及截至年報刊印日止從業員工人數、平均服務年資、平均年齡及學歷分布比率	63
四、環保支出資訊	63
五、勞資關係	64
六、重要契約	66

## 陸、財務概況

一、最近五年度簡明資產負債表及損益表	67
二、最近五年度財務分析	75
三、最近年度財務報告之審計委員會審查報告書	82
四、最近年度財務報告	83
五、最近年度經會計師查核簽證之個體財務報告	138
六、公司及其關係企業最近年度及截至年報刊印日止，如有發生財務週轉困難情事，應列明其對本公司財務狀況之影響	191

## 柒、財務狀況及財務績效加以檢討分析並評估風險事項

一、財務狀況	192
二、財務績效	193
三、現金流量	194
四、最近年度重大資本支出對財務業務之影響	194
五、最近年度轉投資政策、其獲利或虧損之主要原因、改善計畫及未來一年投資計畫	195
六、風險事項之分析評估	195
七、其他重要事項	196

## 捌、特別記載事項

一、關係企業相關資料	197
二、最近年度及截至年報刊印日止，私募有價證券辦理情形	202
三、最近年度及截至年報刊印日止子公司持有或處分本公司股票情形	202
四、其他必要補充說明事項	202

## 玖、最近年度及截至年報刊印日止，發生證券交易法第三十六條第二項第二款所定對股東權益或證券價格有重大影響之事項

	202
--	-----



# 壹、致股東報告書

## 一、105 年度營業報告書

### 1.營業計劃實施成果

105 年度之合併營收 22,266,768 仟元，相較於 104 年度之合併營收 23,643,551 仟元，衰退 1,376,783 仟元，衰退率 5.82%；105 年稅前淨利為 335,133 仟元相較於 104 年度 423,039 仟元，衰退 87,906 仟元，衰退率 20.78%。

### 2.預算執行情形

105 年度未公開財務預測，故無預算達成情形。

### 3.合併財務收支及獲利能力分析

分析項目	年度	財務分析	
		104年度	105年度
財務結構(%)	負債佔資產比率	60.99%	62.57%
	長期資金占不動產、廠房及設備比率	1,067.99%	998.66%
獲利能力	資產報酬率(%)	2.94%	2.70%
	權益報酬率(%)	6.72%	5.96%
	稅前純益占實收資本額比率(%)	19.78%	15.67%
	純益率(%)	1.42%	1.31%
	每股盈餘(元)	1.58元	1.37元

## 二、106 年度營業計劃概要

### 1.經營方針

- (1)規劃中/長期發展策略，使公司獲利持續成長並永續經營。
- (2)創造半導體零組件通路商在供應鏈的最大價值，建立並經營長期發展的客戶與供應商關係。
- (3)建構和諧勞資關係，為員工與公司創造雙贏。

### 2.預期銷售數量及其依據:

全球總體經濟：歐美經濟仍處在擴張的軌道上，Trump當選以及2017年歐元區面臨多個主要國家政治選舉和銀行業打消呆帳，2017年全球經濟仍有不確定性；中國受惠供給側結構性改革，經濟回穩，但能否重返榮景仍需供給側結構性改革進一步擴大；台灣在全球貿易壁壘增加、電力供應等問題，2017年台灣經濟仍將低度增長。全球商品價格波動趨緩，國內景氣也隨著出口表現止跌回升，預估2017年景氣將優於2016年；另外半導體業者持續擴充先進製程投資、進而帶動機械設備進口回升等因素，讓2016下半年的景氣已有緩步回溫的趨勢，並預估2017年半導體業產值有望成長3.5%至4.2%。

半導體、PC、手機等產業中半導體仍是電子的獲利主軸，年增率由5.69%擴增至8.16%，PC衰退持續縮減，Smart Phone成長持續趨緩，由5%略降至3.8%。電子新亮點：iPhone 8新功能，包括OLED、無線充電、雙鏡頭、玻璃機殼、生物辨識(FPC、Iris)、Type C、TDDI(Touch+Driver)、類載板等新應用，可望擴及其他非蘋手機。

IDC預估2016年PC出貨量年成長率衰退7.3%，而2017年衰退1.3%，過了2016年第二季之後，IDC做出些微預估調整。從IDC預測2017年與2020年PC出貨量可知，即使傳統PC面臨挑戰，但是從2018年起，PC將逐步走穩。這幾年以來，傳統PC市場面臨其他裝置的競爭以及PC產品生命週期的變長，於未來幾年的影響力將逐漸變小，尤其是商業市場的替代性PC市場更是如此。電競產業，仍然是2017年個人電腦產業的主要成長支柱；其次，i8改款受惠股將於農曆年後出貨開始加溫；第三則是受惠物聯網應用逐步起飛的網通、網安類股。

消費電子-DSC、LCD TV、Game Console、Wearable Device、PMP、PVR TV產業-2016下半年情況轉變，出貨量有成長趨勢，預估2016年出貨量將會成長1.8%，到2017年則會延續成長態勢。TV市場出現曙光，各品牌紛紛把握此機會，加上OTT影音崛起，帶動許多影音平台跨足到TV市場，使TV市場競爭變得相當激烈，許多高性價比商品因此誕生。面對中國眾多品牌崛起，韓系品牌廠在全球市占率仍保有領先地位，但日系品牌就顯得相當吃力。

穿戴裝置-智慧手錶、手環與AR/VR裝置在成為熱門議題後都登上CES舞台，CES2016設立VR和AR專區，讓這些新產品成為當年焦點產品，但隨著市場一年過去，新產品的發售和銷售量並未出現大爆發情況。

數位消費電子-數位相機市場雖然已邁入衰退期，但2016年熊本大地震發生，影響數位相機CMOS供應，進而導致2016年數位相機市場面臨巨幅衰退。2017年遊戲機廠商不約而同地推出改款遊戲機或發表新主機的相關消息，不論是Xbox One S還是PS 4 Pro，都可明顯看出在刺激消費者買氣，使遊戲機市場向上攀升。

雲端與物聯網-雲端運算：全球與新興市場國家之市場與產業發展、全球大廠布局、雲端商業模式、Big Data分析；物聯網：車聯網、LBS、資訊安全、智慧家庭經過這幾年發展有新的面貌和發展趨勢，為了要讓智慧家庭概念確實融入家庭生活當中，智慧家庭開始逐漸強化與人互動的模式進行設計開發，不論是家電大廠或小型家用設備廠，都積極在產品中加入與人互動功能，其中語音辨識/控制更是2017年最熱門技術之一；此外，智慧家庭的裝置管理和服務延伸將會是後續發展重點，服務分層的管理機制也將會成為端到端家庭連網設備的重要服務依據。

汽車科技-新能源汽車、新能源汽車關鍵系統及零組件、新能源汽車基礎設施與示範運行、先進車用電子系統、車用電子關鍵零組件。2017年將會迎來自動駕駛車輛蓬勃發展，更多類型的自動駕駛載具和運行模式出現，讓消費者有機會熟悉所謂的自動駕駛而逐漸提高市場接受程度；另一方面，車輛共享商業模式在2017年將會進入驗證期。全球電動車產業將由中國、歐盟及美國齊拉動滲透率；全球電動車進入成長期，除中國將電動車發展列入十三五規畫之外，同時歐盟已開發國家也陸續宣布2030年前新能源車將取代燃油車發展規劃，美國在加州為首政府推動下，電動車銷量預期將有顯著成長。

網通-FTTx、Wi-Fi、4G、LTE、IPTV、雲端運算、數位家庭、Home Networking 4G LTE網路在2016年進展獲得里程碑，先進國家的電信商在4G LTE網路佈建工項幾已完備，是以行動網路接取設備上的投資出現小幅下滑。在2020年5G商轉前，市場上雖沒

有明顯成長動能，但面向逐步商用化的4.5G(或稱Pre 5G)，小型基地台需求開始大幅提升，也是台灣網通設備市場持續耕耘的機會領域。

Lighting光電-以LED使用量比重分布來看，2017年照明應用佔比將達66%，Mobile device(主要為手機)用LED光源暨中大尺寸用LED背光佔比加總為20.8%，顯示屏看板及車用LED分別為5.6%、4.7%。以LED使用類數年增率來看，2017年呈正向成長者由高至低依序為照明、汽車、顯示屏看板、TV背光、Mobile device應用；相對的，呈負向成長者包括Tablet、NB、Monitor，年減率介於5.2~11.9%之間。

工控-工業4.0與生產力4.0在製造業、服務業及其他相關產業的應用現況及發展趨勢。過去工業電腦IPC發展以垂直應用領域為主，隨著物聯時代來臨，品牌廠開始透過併購和合作聯盟橫向整合，加強市場通路和整體解決方案布局，並強化物聯技術，包括雲端運算、大數據與人機介面等投入，以高度整合價值鏈，將工業電腦應用範圍快速拓展至各層面，包括智慧製造和醫療科技等。

全球智能手機緩增長，高規應用為手機族群投資方向：全球智能手機已面臨個位數增長，低價不再是銷售成長保證，高規新應用將為手機族群投資策略重要主導方向，iPhone日後新規應用為眾多品牌業者領先標竿。iPhone雙攝樹立旗艦機種規格標竿，對Lens、模組精準度要求更高。

聲學世界邁向無線化、數位音訊發展：iPhone 取消3.5mm追求更好音質輸出，同時也給予第三方耳機業者揮灑空間，諸如無線/降噪耳機、個人特色耳機、數位耳機(Type-C、Lightning)等等，2017-2018年營運正面看待。

iPhone 8新應用多元，2017年軟板族群營運正向發展：相對1H2016 iPhone調整庫存及價格壓力較以往來得大，加上iPhone 7並無太過拉貨疑慮，對軟板族群1H2017具有低基期優勢；此外，iPhone 8將可能導入更多新應用，諸如無線充電、爭取類載板、雙芯電池及COF AMOLED等等，對軟板需求將為更多元性發展。

面板供給微幅增加及需求面積持續提高，面板產業處於供需穩健：供給面方面，2017年雖群創、京東方、惠科等8.5、8.6代新產能開出，但三星、LG、Panasonic減產效應下，加上TV面板需求尺寸提升，將使得面板產業供需更為穩健。

### 3.重要銷售政策

- (1)持續耕耘PC與週邊、電源供應市場、消費性產品市場，維持IT產業原動力不斷推出新產品以因應持續精進的應用需求。因應下一代產業的變化，雲端運算的需求，以Digital PWM IC 為主導，於Server電源管理線路中不斷地推出各項解決方案，同時間並積極投入資源開發Server Power產業，務必以total solution為產品推廣原則，帶給客戶最有效率的解決方案，如:PMIC、SiC及Super Junction等產品以提供電源供應的效率。
- (2)擴增零售市場產品線積極拓展電子產品零售通路並擴增代理產品線，擴大 e-commerce 的業績，持續開發新市場，引進潛力產品線積極擴展視訊、網路通訊、機電控制、綠能、光電、汽車電子等潛力領域，引進包括MCU、工業控制、LED、G sensor、觸控IC、USB3.1高速傳輸、BLDC等相關產品與技術開發。

(3)強化FAE技術支援與設計開發能力，聚焦解決方案銷售策略成為「技術領先的增值通路商」為本公司的經營策略。因此掌握新技術與培養專業研發人才，開發高品質的應用設計解決方案，為公司人才培育的重要目標。解決方案的提供，除可減低客戶研發成本與時間外，亦能培養客戶忠誠度，拉大與競爭對手的差距。在另一方面，自有技術的養成，有助於公司爭取新產品代理權，強化產品線競爭實力。

#### (4)與IC Design House合作開發新產品

半導體零組件通路商為上游IC Design House與下游系統廠的橋樑，能夠掌握第一手市場資訊，提供上游供應商在產品研發與市場行銷的參考。本公司與國內外IC Design House建立更進一步的合作夥伴關係，主動積極參與新產品的開發，並透過公司通路銷售，創造雙贏。

#### (5)建立策略聯盟，增加產品代理機會

透過轉投資上游IC Design House或與同業策略聯盟，掌握科技與半導體產業脈動，增加產品代理機會，創造營收成長與獲利來源。

### 4.未來發展策略

面臨電子產業日益激烈的競爭，增你強致力成為「應用設計解決方案增值型供應商」，加強自身的研發能力，跳脫傳統零組件的買賣，提供客戶整體解決方案，加速客戶的產品上市時程，創造增你強不可取代的價值。為搭配以解決方案為主軸的銷售模式，公司除整合既有的行銷業務團隊，更致力培養FAE和研發設計人員。目前在應用設計解決方案的耕耘已逐步展現成效，在「電腦與周邊」、「電源管理」、「消費性電子」、「通訊與網絡」、「工業電源」、「汽車電子」、「家電製品」(如MCU應用方案與馬達控制器)等七大領域均有具體的方案內容。除了聚焦整合既有代理線產品，也設立市場開發處積極尋求新代理線，強化各解決方案的競爭力。

此外，公司也不斷尋求新市場商機，增加競爭優勢。此外，看好微控制器(MCU)的發展潛力，早已佈局低、中、高階應用市場，包括白色家電、工業控制、消費性電子與通訊產品等，加上觸控應用熱潮從手機擴展至3C產品與電腦，將帶動觸控MCU成長。在網通部份，網路的蓬勃發展，帶動多樣化應用，例如智慧電網與物聯網商機，SSD價格有競爭力將趨動一波大成長動力。

### 5.外部競爭環境、法規環境及總體經營環境之影響

展望2017年全球經濟，經濟可望延續2016年緩步向上的格局，全球經濟成長率可望較2016年小幅上升0-0.5%，樂觀條件下(美國未大幅增加貿易壁壘，中國經濟緩中趨穩)，將有3.3-3.5%增長機會。

美國經濟以消費為主軸，通膨溫和上升，有助於採購意願，其扣除能源與食物的核心消費者物價已經持續12個月在2%以上，提供較其他成熟經濟體為佳的消費展望，油價若能維持在50美元左右的區間，將使汽油消費維持一定額度，在薪資成長2%以上的現況下，不致排擠其他消費活動的進行。投資方面，因選舉抵定，新的投資活動將重新啟動，2016年第四季已見頁岩油企業鑽油平台數的回增，川普的企業減稅計劃若能落實，將有助美國企業稅後盈餘的提升，有利美股評價更為合理，強勢美元亦將吸引金融投資買盤，但川普美國優先的政策主軸，將增加美國海外營運比重較高企業的挑戰，海外盈餘增稅的壓力仍未除。美國2017年的經濟成長率與消費物價年增率預期較2016年溫和成長，GDP 預期在2%-2.3%，成長新動能來自川普減稅與擴大公共支出的進程與規模。

歐洲2017年仍有重要選舉，上半年4月的法國總統與9月德國總理選舉，法國總統選舉在2016年11月已展開政黨的黨內初選活動，預計在2017年4月23日、5月7日進行兩輪選舉，接著將在6月11日、6月18日進行國會改選，法國經濟在歐債危機後-現任總統歐蘭德執政期間，經濟表現差強人意，成長落後德國與荷蘭，失業率仍接進10%，社會治安惡化，恐供威脅未除，影響社會黨選情；法國屬於多黨制，總統候選人參選人數眾多，但由社會黨與中間偏右的共和黨執政期間較長，共和黨2016年11月21日初選中，前總統沙柯吉排名第三，已出局，得票率目前由前總理費雍、居貝領先。德國將於2017年9月舉行選舉，現任總理梅克爾已於2016年11日宣布尋求四連任，她個人在國內雖仍維持五成支持度，但所屬基民黨在2016年幾場地方選舉選情不佳，加上難民在德國已成為重要內政議題，為選戰重要爭議點，也是外界關注德國選舉的重要議題。歐元區2017年GDP成長率展望為1%-1.5%，英國退歐的衝擊將緩慢發生與調適，通縮的壓力可望因歐元回貶與大宗商品止跌回穩而獲改善，CPI 年增率估0.8%~1.2%。

中國經濟成長在6.5%獲得支撐，2016年前三季錄得6.7% GDP 成長率，6%的工業增長、10%的消費成長與8.3%的固定資產投資，外貿為最弱的一環，2016年前10月外貿進出口總額(以美元計價)衰退7.6%，2015年以來的趨緩格局未止，展望2017年雖因低基期與原物料價格的止跌回升，有利衰退情況收斂，但要關注服裝、鞋業、鋼材、液晶面板等連續兩年出口額下滑的產業變化。計劃經濟仍是中國經濟主要支柱，供給側改革與債轉股提供大型國企轉型的環境與金援，2016年中國民間企業投資年增率僅2.9%，大幅落後中國國有控股公司的20.5%，存在「國強民弱」疑慮，馬雲推行的eWTP(Electronic World Trade Platform)或許是一條新的出路，但關於關貿限制、中國網路管制與小額貿易國民待遇問題尚待解決。預估2017年中國經濟成長率約6.5%，雖然人民幣貶值，但因2016年較高的食物類基期與其他實物價格溫和，估CPI 成長率1.8%-2%，略低於2016年水準。

台灣外貿面在2016第四季振衰走穩，但旺季過後的穩定度尚待觀察，美國欲提高對貿易對手國的貿易壁壘、中國內需結構處於調整期，對台灣高度仰賴的民間投資與貿易均為挑戰，雖然2017年將提高最低工資，但全球經濟緩增長的前景、與勞工例休假爭議未除，恐影響整體薪資調整情勢，資方恐較傾向觀望，民間消費增長率估接近2016年2.3%左右的增長，預估台灣2017年經濟成長率將僅較2016年小幅上揚，估成長1.5%-1.8%，通膨變數在於極端氣候與煙酒類是否加徵長照附加費等因素，暫估維持2016年1.2-1.3%成長率。公司銷售與採購訂單報價大部分採美元基礎，已有相當之避險互抵效果，加上設置專職單位執行財務避險操作，匯率問題不致造成營運重大困擾。

公司積極研擬配合法令變動，修改公司章程及相關辦法，補強各項公司治理& CSR以及其他相關配套措施與辦法，制定道德行為準則，公司治理實務守則，社會責任等相關辦法。此外，公司已於2015年董監改選時提前設立獨立董事編制及審計委員會功能，持續強化公司治理之目標。

公司負責人：



經理人：



會計主管：



## 貳、公司簡介

一、設立日期：民國71年10月6日

### 二、公司沿革：

- 民國 71 年 10 月 於台北市成立增你強有限公司，資本額為新台幣 250 萬元。
- 民國 72 年 01 月 代理日本 ROHM CO.,LTD 半導體電子零組件產品。
- 民國 72 年 05 月 代理 TOWA ELECTRON CO.,LTD 電子零組件產品，該公司係日本富士通電子公司投資之子公司，現已改名為 FUJITSU MEDIA DEVICES LTD，主要產品為鉭質電容器及電解電容器。
- 民國 73 年 07 月 成立高雄市事務所。
- 民國 74 年 03 月 代理日本富士電機半導體電子零組件產品。
- 民國 74 年 09 月 現金增資至新台幣 500 萬元。
- 民國 75 年 03 月 取得美國 INTERNATIONAL RECTIFIER 台灣區總代理權(該公司為全球最大之 POWER MOSFET 製造廠)，現已改名為 Infineon Technologies Americas Corp.。
- 民國 76 年 09 月 代理美國 SILICON GENERAL INC. SEMICONDUCTOR GROUP 半導體電子零組件產品，該公司現改名為 LINFINITY MICROELECTRONICS。
- 民國 77 年 07 月 現金增資新台幣 1,200 萬元，並變更公司組織為增你強股份有限公司。
- 民國 78 年 03 月 購買台北市中山北路二段 112 號 11 樓之 2 瑞星大樓辦公室。
- 民國 80 年 07 月 現金增資至新台幣 1,500 萬元。
- 民國 82 年 10 月 現金增資至新台幣 2,500 萬元，年營業額為新台幣 4 億 1 仟萬元。
- 民國 83 年 04 月 購買三重市重新路四段 97 號 20 樓之 1 國際星鑽辦公室，年營業額約 6 億元，成長 47%。
- 民國 84 年 11 月 現金增資至新台幣 2,800 萬元，年營業額 9 億 3 仟萬元。
- 民國 86 年 06 月 現金增資至新台幣 5,800 萬元。
- 民國 86 年 11 月 現金增資新台幣 5,000 萬元及盈餘轉增資新台幣 2,900 萬元，股本達新台幣 1 億 3,700 萬元，年營業額達 15 億 5 仟萬元，成長 70%。
- 民國 87 年 03 月 成立新竹事務所。
- 民國 87 年 06 月 成立增你強(香港)有限公司，持股 100%。
- 民國 87 年 08 月 現金增資為新台幣 1 億 9,700 萬元。
- 民國 87 年 11 月 轉投資睿強實業股份有限公司，持股 93.75%。
- 民國 88 年 04 月 現金增資新台幣 1 億 390 萬元及盈餘增資新台幣 5,910 萬元，股本達新台幣 3 億 6,000 萬元，同時辦理股票公開發行。
- 民國 88 年 11 月 現金增資新台幣 4,000 萬元，股本達新台幣 4 億元，總營業額達新台幣 35 億元。
- 民國 89 年 02 月 購買內湖土地(約 460 坪)供興建廠辦大樓使用。
- 民國 89 年 04 月 購買內湖土地(約 368 坪)供興建廠辦大樓使用。
- 民國 89 年 05 月 盈餘增資新台幣 1 億 2,000 萬元及員工紅利增資 1,000 萬元，股本達新台幣 5 億 3,000 萬元。
- 民國 89 年 10 月 股票櫃檯買賣中心掛牌交易。
- 民國 90 年 04 月 現金增資 1 億元，股本達新台幣 6 億 3,000 萬元。
- 民國 90 年 07 月 盈餘增資新台幣 1 億 5,900 萬元及員工紅利增資 1,100 萬元，股本達新台幣 8 億元。
- 民國 90 年 08 月 轉投資 SUPERTRONIC INTERNATIONAL CORP. 持股比例為 100%。
- 民國 91 年 03 月 董事會於 3 月 12 日決議合併華圓科技(股)公司。
- 民國 91 年 03 月 董事會於 3 月 21 日決議發行國內第一次無擔保轉換公司債。

- 民國 91 年 04 月 代理 CSR 及 PIXELWORKS 產品。
- 民國 91 年 06 月 簽訂備忘錄興建內湖科技大樓。
- 民國 91 年 08 月 合併增資發行新股新台幣 13,306,660 元，股本達新台幣 813,306,660 元。  
股票由櫃買中心轉上市部掛牌交易。
- 民國 91 年 10 月 盈餘增資新台幣 97,596,800 元及員工紅利增資 11,000,000 元，股本達新台幣 921,903,460 元。
- 民國 91 年 12 月 轉投資友德投資股份有限公司，持股比例為 100%。
- 民國 92 年 05 月 董事會決議發行國內第二次無擔保轉換公司債。
- 民國 92 年 06 月 增資轉投資 SUPERTRONIC INTERNATIONAL CORP.投資金額為港幣貳佰肆拾萬元。
- 民國 92 年 08 月 盈餘增資新台幣 73,752,240 元及員工紅利增資 12,000,000 元，股本達新台幣 1,007,655,700 元。
- 民國 92 年 09 月 增資轉投資 SUPERTRONIC INTERNATIONAL CORP .投資金額為美金參佰萬元。
- 民國 93 年 03 月 增你強內湖科技大樓落成。
- 民國 93 年 09 月 盈餘增資新台幣 55,977,530 元及員工紅利增資 18,000,000 元，股本達新台幣 1,089,836,640 元。
- 民國 93 年 10 月 本公司成立三重分公司。
- 民國 94 年 01 月 轉投資恩悠數位(股)投資金額為台幣貳仟萬元。
- 民國 94 年 09 月 股東臨時會通過與正達合併，合併基準日為 94 年 12 月 31 日。
- 民國 94 年 09 月 盈餘增資新台幣 53,513,700 元及員工紅利增資 14,000,000 元，股本達新台幣 1,227,661,520 元。
- 民國 95 年 04 月 員工認股權證轉換增資發行 2,475,000 元、公司債轉換增資發行 62,524,950 元、合併增資發行 420,358,820 元，股本達新台幣 1,713,020,290 元。
- 民國 95 年 04 月 員工認股權證轉換增資發行 950,000 元、公司債轉換增資發行 71,436,950 元，股本達新台幣 1,785,407,240 元。
- 民國 95 年 04 月 董事會決議發行國內第三次無擔保轉換公司債。
- 民國 95 年 07 月 員工認股權證轉換增資發行 1,420,000 元、公司債轉換增資發行 30,598,750 元，現金增資新台幣 2 億，股本達新台幣 2,017,425,990 元。
- 民國 95 年 08 月 盈餘增資新台幣 60,600,000 元及員工紅利增資 24,000,000 元，股本達新台幣 2,102,025,990 元。
- 民國 95 年 10 月 員工認股權證轉換增資發行 3,550,000 元、公司債轉換增資發行 2,695,000 元，股本達新台幣 2,108,270,990 元。
- 民國 96 年 01 月 員工認股權證轉換增資發行 1,350,000 元、公司債轉換增資發行 2,364,860 元，股本達新台幣 2,111,985,850 元。
- 民國 96 年 04 月 員工認股權證轉換增資發行 1,550,000 元，股本達新台幣 2,113,535,850 元。
- 民國 96 年 05 月 本公司第五次庫藏股 2,000,000 股註銷案，股本達新台幣 2,093,535,850 元。
- 民國 96 年 07 月 員工認股權證轉換增資發行 2,550,000 元，股本達新台幣 2,096,085,850 元。
- 民國 96 年 10 月 員工認股權證轉換增資發行 950,000 元、公司債轉換增資發行 36,145,530 元，股本達新台幣 2,133,181,380 元。
- 民國 97 年 01 月 員工認股權證轉換增資發行 9,575,000 元、公司債轉換增資發行 2,436,350 元，股本達新台幣 2,145,192,730 元。

民國 97 年 04 月 員工認股權證轉換增資發行 2,850,000 元、註銷第六次庫藏股 4,000,000 股，股本達新台幣 2,108,042,730 元。

民國 97 年 07 月 員工認股權證轉換增資發行 3,300,000 元，股本達新台幣 2,111,342,730 元。

民國 97 年 10 月 員工認股權證轉換增資發行 275,000 元，股本達新台幣 2,111,617,730 元。

民國 97 年 12 月 註銷第七次庫藏股 5,000,000 股，股本達新台幣 2,061,617,730 元。

民國 98 年 8 月 員工認股權證轉換 1,050,000 元，股本達新台幣 2,062,667,730 元。

民國 98 年 10 月 員工認股權證轉換 2,787,500 元，股本達新台幣 2,065,455,230 元。

民國 99 年 01 月 員工認股權證轉換 15,450,000 元，公司債轉換 14,456,280 元 股本達新台幣 2,095,361,510 元。

民國 99 年 04 月 員工認股權證轉換 3,545,000 元，公司債轉換 7,662,960 元 股本達新台幣 2,106,569,470 元。

民國 99 年 07 月 員工認股權證轉換 3,000,000 元，公司債轉換 3,260,860 元 股本達新台幣 2,112,830,330 元。

民國 99 年 10 月 員工認股權證轉換 1,075,000 元，公司債轉換 489,130 元 股本達新台幣 2,114,394,460 元。

民國 99 年 12 月 上海增你強購置辦公大樓人民幣 12,720,794 元。

民國 100 年 01 月 員工認股權證轉換 3,400,000 元，公司債轉換 1,141,270 元 股本達新台幣 2,118,935,730 元。

民國 100 年 04 月 員工認股權證轉換 1,075,000 元，公司債轉換 4,565,210 元 股本達新台幣 2,124,575,940 元。

民國 100 年 07 月 員工認股權證轉換 2,095,000 元，公司債轉換 2,065,200 元 股本達新台幣 2,128,736,140 元。

民國 100 年 10 月 員工認股權證轉換 2,492,500 元，股本達新台幣 2,131,228,640 元。

民國 101 年 01 月 員工認股權證轉換 475,000 元，股本達新台幣 2,131,703,640 元。

民國 101 年 04 月 員工認股權證轉換 1,070,000 元，股本達新台幣 2,132,773,640 元。

民國 101 年 08 月 員工認股權證轉換 750,000 元，股本達新台幣 2,133,523,640 元。

民國 101 年 11 月 員工認股權證轉換 510,000 元，股本達新台幣 2,134,033,640 元。

民國 102 年 01 月 員工認股權證轉換 200,000 元，股本達新台幣 2,134,233,640 元。

民國 102 年 04 月 員工認股權證轉換 592,500 元，股本達新台幣 2,134,826,140 元。

民國 102 年 10 月 員工認股權證轉換 557,500 元，股本達新台幣 2,135,383,640 元。

民國 103 年 01 月 員工認股權證轉換 455,000 元，股本達新台幣 2,135,838,640 元。

民國 103 年 04 月 員工認股權證轉換 1,205,000 元，股本達新台幣 2,137,043,640 元。

民國 103 年 07 月 員工認股權證轉換 380,000 元，股本達新台幣 2,137,423,640 元。

民國 103 年 10 月 員工認股權證轉換 162,500 元，股本達新台幣 2,137,586,140 元。

民國 104 年 03 月 員工認股權證轉換 412,500 元，股本達新台幣 2,137,998,640 元。

民國 104 年 07 月 代理 PARADE TECHNOLOGY, LTD. 半導體電子零組件產品。

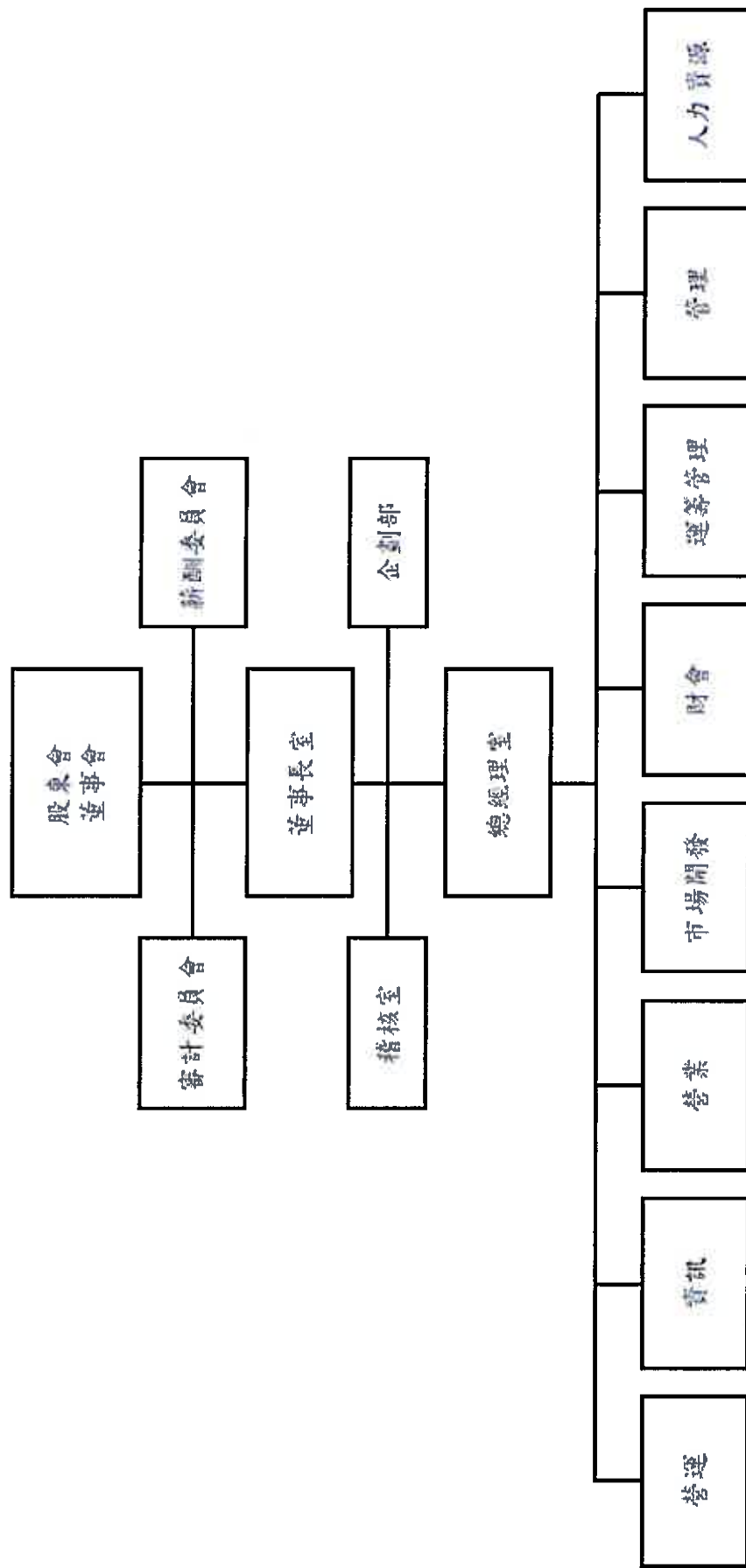
民國 104 年 08 月 員工認股權證轉換 250,000 元，股本達新台幣 2,138,248,640 元。

民國 105 年 05 月 天下雜誌<2016 兩千大企業調查>，增你強排名第 61 名。



# 參、公司治理報告

## 一、組織系統 1. 公司組織結構



## 2.各主要部門所營業務

部 門	主 要 職 責
總經理室	(1) 綜理全公司財務結構及業務目標之擬訂、執行、溝通與協調。 (2) 全公司整體制度、規章及辦法之制訂與更新。 (3) 負責中、長期業務目標之規劃、行銷策略之擬定。 (4) 負責本公司各代理別產品全盤銷售業務之規劃、備料計畫、價格政策、客戶服務、銷售分析及考核、產品教育和業務銷售之支援等。
稽核室	(1) 負責全公司稽核工作，協調各部門單位人員各司其職，並確定工作之正確性。 (2) 負責內部控制制度之稽核、維護、改善、建議及協助各單位解決問題與改善作業及提高效率。 (3) 督促各項作業流程制度合理化。 (4) 全公司各單位之考核。
企劃部	(1) 負責公司企劃、法人及公共關係之服務事宜。
營運	(1) 營運方針之整合、營運資源管理有效之改善。
資訊	(1) 負責規劃全公司資訊系統功能、電腦設備管理和軟硬體設計、開發、維護及資料報表處理。
營業	(1) 統籌全公司代理產品之行銷計畫、備料計畫及價格政策等。 (2) 下設各營業單位： A. 負責主機板及筆記型電腦市場之銷售業務。 B. 負責電腦週邊產品、通信器材及消費性電子產品市場之銷售業務。 C. 負責監視器、電源供應器、不斷電系統等市場之業務推展。 D. 負責國內經銷商業務、出口貿易與國外子公司之連繫。 E. 高雄事務所負責台南、高雄至屏東地區之全體客戶之銷售業務。 F. 新竹事務所：負責新竹地區全體客戶之銷售業務。 G. 台中事務所：負責台中地區全體客戶之銷售業務。
市場開發	(1) 負責新代理、新市場開發之審核、新業務方針之擬定。
財會	(1) 負責公司財務資金之分析、規劃及運用。 (2) 掌理資金調度、出納現金收支與銀行往來事宜。 (3) 投資評估/執行/分析。 (4) 衍生性金融商品操作。 (5) 國外轉投資財務管理。 (6) 股務管理。 (7) 經營管理資料分析。 (8) 負責帳務處理、損益計算、稅務申報與營業成本之計算。 (9) 負責子公司財會管理。
運籌管理	(1) 負責進、出貨物管理及倉庫管理。 (2) 負責協助業務單位出貨及售後服務行政工作。 (3) 進出口事務。
管理	(1) 全公司設備資產管理。 (2) 一般法務、總務、庶務、收發、員工伙食及安全衛生。
人力資源	(1) 人才選用育留之各項業務管理。

二、董事(含獨立董事)、監察人、總經理、副總經理、協理、各部門及分支機構主管資料：  
(一)董事(含獨立董事)及監察人資料

106年4月15日 單位：股；%

職稱	國籍或 註冊地	姓名	性別	選(就)任日 期	任 期	初次選 任日期	選任時持有股份		現在持有股數		配偶、未成年子女 現在持有股份		利用他人 名義持有 股份		主要經(學)歷	目前兼任本公司及 其他公司之職務	具配偶或二親等以內關係之其 他主管、董事或監察人		
							股數	持 股 比 率	股數	持 股 比 率	股數	持 股 比 率	股數	持 股 比 率			職稱	姓名	關係
董事長	台灣	周友義	男	104.06.10	3	71.9.13	7,056,074	3.30	5,192,074	2.43	9,552	0.00	-	-	亞洲管理學院 MDP 班結業 大同工學院電 機系 大同公司電子 設計處長	本公司董事長 睿強實業(股)公司董事長-增你強法人代 表 增你強(香港)董事長-增你強法人代表 SUPERTRONIC董事長-增你強法人代 表 增實科技投資(股)公司董事長 深威光電(股)公司副董事長-增德法人代 表 友德投資(股)公司董事-增你強法人代表 恩德數位(股)公司董事-增你強法人代表 嘉瑞投資董事-SUPERTRONIC法人代 表 凌華科技(股)公司、錫勝工業(股)公 司、佑增投資(股)公司之董事 增德投資(股)公司之監察人	資深副總經理 副總經理 執行副總經理	周李美貞 周從光 周從賢	夫妻 父子 父子
副董事長	台灣	陳信義	男	104.06.10	3	73.7.1	2,674,390	1.25	2,674,390	1.25	1,092,122	0.51	-	-	大同工學院電 機系 鼎鐘(股)公司業 務副理	本公司副董事長 睿強實業(股)公司董事-增你強法人代表 增你強(香港)董事-增你強法人代表 友德投資(股)公司董事-增你強法人代表 增你強(深圳)董事-增你強(香港)法人代 表 宏觀(上海)監察人-增你強(香港)法人代 表 上海增你強董事-增你強(香港)法人代表	-	-	-
董事	台灣	范宏達	男	104.06.10	3	94.9.15	1,657,355	0.78	1,657,355	0.78	-	-	-	-	逢甲大學電子 工程學系 正逢國際(股)公 司董事長兼任 總經理	本公司總經理 宏觀(上海)董事-增你強(香港)法人代表 增你強(上海)監察人-增你強(香港)法人 代表	-	-	-

職稱	國籍或註冊地	姓名	性別	選(就)任日期	任期	初次選任日期	還任時持有股份		現在持有股數		配偶、未成年子女現在持有股份		利用他人名義持有股份		主要經(學)歷	目前兼任本公司及其他公司之職務	具配偶或二親等以內關係之其他主管、董事或監察人			
							股數	持股比例	股數	持股比例	股數	持股比例	股數	持股比例			職稱	姓名	關係	
董事	台灣	增德投資(股)公司	-	104.06.10	3	90.4.9	6,070,840	2.84	6,070,840	2.84	-	-	-	-	墨爾本電信工程師 碩士 正文資深工程師	本公司執行副總經理 佑增投資(股)公司董事長 增德投資(股)公司董事 增寶科技投資(股)公司董事 美商睿思董事-增你強法人代表 睿強實業(股)公司董事-增你強法人代表	董事長 資深副總經理 執行副總經理 監察人	周友義 周李美貞 周俊賢 馮瓊輝	父子 母子 兄弟 夫妻	
	台灣	代表人: 周俊賢	男	104.06.10					3,430,502	1.60	977,883	0.46				本公司執行副總經理 友德投資(股)公司董事長-增你強法人代表	董事長 資深副總經理 副總經理 監察人	周友義 周李美貞 周俊賢 馮瓊輝	父子 母子 兄弟 叔叔	
董事	台灣	增德投資(股)公司	-	104.06.10	3	90.4.9	9,862,828	4.61	9,862,828	4.61	-	-	-	-	University of Melbourne 碩士	本公司執行副總經理 增寶科技投資(股)公司董事 增德投資(股)公司董事長 佑增投資(股)公司監察人 漢威光電(股)公司監察人-佑增法人代表 睿強實業(股)公司監察人-增你強法人代表	董事長 資深副總經理 副總經理 監察人	周友義 周李美貞 周俊賢 馮瓊輝	父子 母子 兄弟 叔叔	
	台灣	代表人: 周俊賢	男	104.06.10					3,557,925	1.66	5,000	0.00				台北工專 大同公司電視廠廠長 大同富士電化總經理	富士騰科技(股)公司董事	-	-	-
董事	台灣	謝世雷	男	104.06.10	3	84.11.15	2,070,802	0.97	2,070,802	0.97	44,746	0.02	-	-	澳洲伊華諾吉專科學校 工管科	龍生工業(股)公司、錫生(崑山)董事 錫勝工業(股)公司總經理	-	-	-	-

職稱	國籍或註冊地	姓名	性別	選(就)任日期	任期	初次選任日期	遞任時持有股份		現在持有股數		配偶、未成年子女現在持有股份		利用他人名義持有股份		主要經(學)歷	目前兼任本公司及其他公司之職務	具配偶或二親等以內關係之其他主管、董事或監察人		
							股數	持股比例	股數	持股比例	股數	持股比例	股數	持股比例			職稱	姓名	關係
獨立董事	台灣	蔡金池	男	104.06.10	3	104.06.10	-	-	-	-	-	-	-	-	政治大學會計研究所、法律研究所碩士 研究聯合會計師事務所副所長	住廣開發實業(股)公司董事長 萬事達開發實業(股)公司董事長 東方實業實業(股)公司董事長 人 東豐纖維企業(股)公司董事 一銀租賃(股)公司董事法人代表人 一銀國際租賃(蘇州)(股)公司董事之法人代表人 一銀租賃(廈門)(股)公司董事法人代表人 全球人壽保險(股)公司董事法人代表人 日友環保科技(股)公司獨立董事 燦星國際旅行社(股)公司獨立董事 泰瑞生技(股)公司獨立董事	-	-	-
獨立董事	台灣	劉鈞	男	104.06.10	3	104.06.10	-	-	-	-	-	-	-	-	清華大學計算機管理決策研究所碩士 財團法人資訊工業策進會	凌華科技(股)公司董事長 凌華國際(股)公司董事長 香港凌華科技(股)公司董事長 凌華科技(中國)有限公司董事長 Systemworks Incorporated 董事長 ADLINK Technology Japan Co. 董事長 Ampro Computers Inc. 執行長 ADLINK Technology holding GmbH 董事長 美冠凌曜電子科技有限公司董事長 ADLINK Technology GmbH 執行長 PrismTech Group Limited 董事 PrismTech Limited 董事	-	-	-
獨立董事	台灣	蕭敏志	男	104.06.10	3	104.06.10	-	-	-	-	-	-	-	-	東海大學會計系 美亞鋼鐵廠(股)公司總經理	美亞國際貿易(股)公司 監察人 美控開發股份有限公司 董事 大學光學科技股份有限公司 獨立董事 帆宜系統科技股份有限公司 董事 勵威電子股份有限公司 監察人 美亞鋼鐵管廠股份有限公司 總經理	-	-	-

## 法人股東之主要股東

106年4月15日

法人股東名稱	法 人 股 東 之 主 要 股 東
佑增投資(股)公司	周俊光(40.7%)、周俊賢(41%)、周友義(9%)、周李美貞(9%)、馮瓊燁(0.3%)
增德投資(股)公司	周李美貞(32.5%)、周友義(32.5%)、周俊光(17.5%)、周俊賢(17.5%)

### (二)董事(含獨立董事)資料

106年4月15日

姓名	條件	是否具有五年以上工作經驗 及下列專業資格	符合獨立性情形(註1)										兼任其他 公開發行 公司獨立 董事家數 (註2)	
			1	2	3	4	5	6	7	8	9	10		
董事長	周友義	✓	✓						✓	✓		✓	✓	無
董 事	陳信義		✓				✓	✓	✓	✓	✓	✓	✓	無
董 事	范宏達		✓			✓	✓	✓	✓	✓	✓	✓	✓	無
董 事	佑增投資(股)公司 代表人：周俊光		✓						✓	✓		✓		無
董 事	增德投資(股)公司 代表人：周俊賢		✓						✓	✓		✓		無
董 事	謝世富		✓	✓	✓	✓	✓	✓	✓	✓	✓	✓	✓	無
董 事	方義雄		✓	✓	✓	✓	✓	✓	✓	✓	✓	✓	✓	無
獨立董事	蔡金拋	✓	✓	✓	✓	✓	✓	✓	✓	✓	✓	✓	✓	3
獨立董事	劉鈞		✓	✓	✓	✓	✓	✓	✓	✓	✓	✓	✓	0
獨立董事	蕭敏志		✓	✓	✓	✓	✓	✓	✓	✓	✓	✓	✓	1

註1：各董事於選任前二年及任職期間符合下述各條件者，請於各條件代號下方空格中打“✓”。

- (1) 非為公司或其關係企業之受僱人。
- (2) 非公司之關係企業之董事、監察人(但如為公司或其母公司、子公司依本法或當地國法令設置之獨立董事者，不在此限)。
- (3) 非本人及其配偶、未成年子女或以他人名義持有公司已發行股份總額百分之一以上或持股前十名之自然人股東。
- (4) 非前三款所列人員之配偶、二親等以內親屬或三親等以內直系血親親屬。
- (5) 非直接持有公司已發行股份總額百分之五以上法人股東之董事、監察人或受僱人，或持股前五名法人股東之董事、監察人或受僱人。
- (6) 非與公司有財務或業務往來之特定公司或機構之董事(理事)、監察人(監事)、經理人或持股百分之五以上股東。
- (7) 非為公司或關係企業提供商務、法務、財務、會計等服務或諮詢之專業人士、獨資、合夥、公司或機構之企業主、合夥人、董事(理事)、監察人(監事)、經理人及其配偶。但依股票上市或於證券商營業處所買賣公司薪資報酬委員會設置及行使職權辦法第七條履行職權之薪資報酬委員會成員，不在此限。
- (8) 未與其他董事間具有配偶或二親等以內之親屬關係。
- (9) 未有公司法第30條各款情事之一。
- (10) 未有公司法第27條規定以政府、法人或其代表人當選。

註2：擔任公司獨立董事者，如有兼任其他公司獨立董事或獨立監察人情事，應備註說明兼任家數。

## (二)總經理、副總經理、協理及各部門與分支機構主管資料：

106年4月15日 單位：股；%

職稱	國籍	性別	姓名	就任日期	持有股份		配偶、未成年子女持有股份		利用他人名義持有股份		主要經(學)歷	目前兼任其他公司之職務	具配偶或二親等以內關係之經理人		
					股數	持股比例	股數	持股比例	股數	持股比例			職稱	姓名	關係
總經理	台灣	男	范宏達	95.01.01	-	0.78	-	-	-	-	逢甲大學電子工程學系 正達國際(股)公司董事長 兼任總經理	宏簡(上海)董事-增你強(香港)法人代表 增你強(上海)監察人-增你強(香港)法人代表 佑增投資(股)公司-增德投資(股)公司之董事 增你強(香港)董事-增你強法人代表	-	-	-
資深副總經理	台灣	女	周李美貞	90.04.09	5,192,074	0.00	2.43	-	-	-	台中精業商專 龍鳴貿易公司財會經理	友德投資(股)公司監察人-增你強法人代表 增你強(上海)董事-增你強(香港)法人代表 增實科技投資(股)公司監察人 上海增你強監察人-增你強(香港)法人代表	董事長 副總經理 執行副總經理	周友義 周俊光 周復賢	夫妻 母子 母子
執行副總經理	台灣	男	周俊光	95.06.14	3,430,502	1.60	0.46	-	-	-	墨爾本電信工程碩士 正文資深工程師	佑增投資(股)公司董事長 增德投資(股)公司董事長 增實科技投資(股)公司董事 美商春思董事-增你強法人代表 睿強實業(股)公司董事-增你強法人代表	董事長 資深副總經理 執行副總經理	周友義 周李美貞 周俊賢	父子 母子 兄弟
執行副總經理	台灣	男	周俊賢	98.06.10	3,557,925	1.66	0.00	-	-	-	University of Melbourne 碩士	友德投資(股)公司董事長-增你強法人代表 增實科技投資(股)公司董事 增德投資(股)公司董事長 漢威光電(股)公司監察人-增你強法人代表 睿強實業(股)公司監察人-增你強法人代表	董事長 副總經理 資深副總經理	周友義 周俊光 周李美貞	父子 兄弟 母子

職稱	國籍	性別	姓名	就任日期	持有股份		配偶、未成年子女持有股份		利用他人姓名持有股份		主要經(學)歷	目前兼任其他公司之職務	具配偶或二親等以內關係之經理人		
					股數	持股份率	股數	持股份率	股數	持股份率			職稱	姓名	關係
副總經理	台灣	男	葉律昌	89.07.01	900,000	0.42	300,000	0.14	-	-	台灣大學商學碩士 資誠會計師事務所高級 審計員 麗嬰房(股)公司董事長 特別助理	無	-	-	-
副總經理	台灣	男	林祥榮	98.02.01	98,649	0.05	-	-	-	-	政治大學管理碩士(EMBA)	無	-	-	-
副總經理	台灣	男	陳寶文	95.01.01	137,807	0.06	7,810	0.00	-	-	文化大學企管系 佳能(股)公司業務	無	-	-	-
副總經理(註1)	台灣	女	蔡子玲	98.08.01	121,033	0.06	-	-	-	-	銘傳商專	詠希科技(股)公司董事-友 德法人代表	-	-	-
副總經理	台灣	男	童旭晟	95.01.01	7,500	0.00	-	-	-	-	密西根州立大學會計系 長生電力特別助理	無	-	-	-
副總經理	台灣	男	劉哲宏	98.02.01	1,993	0.00	-	-	-	-	凱聚公司會計經理	無	-	-	-
副總經理	台灣	男	葉榮輝	91.03.20	100,563	0.05	148	0.00	-	-	龍華工專 光武工專	無	-	-	-
副總經理	台灣	男	張昌雷	89.01.01	441,050	0.21	122,950	0.06	-	-	台灣科技(股)公司業務主任 台灣科技大學企研所碩士 映達電子(股)公司業務主任	無	-	-	-
經理	台灣	男	熊宗俊	103.08.13	549	0.00	-	-	-	-	佛羅里達州立大學 財金所 勤業會計師事務所審計員	無	-	-	-

註1:蔡子玲已於106年03月31日解任



(三)最近年度支付董事(含獨立董事)、監察人、總經理及副總經理之酬金：

(1)董事(含獨立董事)之酬金

酬金級距表

105年12月31日 單位：仟元；%

職稱	姓名	董事酬金				兼任員工領取相關酬金				A、B、C、D、E、F及G等七項總額占稅後純益之比例		有無領取來自子公司以外轉投資案酬金					
		報酬(A)		退職退休金(B)		董事酬勞(C)		業務執行費用(D)		A、B、C、D、E、F及G等七項總額占稅後純益之比例							
		本公司	財務報告內所有公司	本公司	財務報告內所有公司	本公司	財務報告內所有公司	本公司	財務報告內所有公司	本公司	財務報告內所有公司						
董事長	周友義	0	0	7,000	7,000	340	340	2.51%	2.51%	20,148	801	0	0	9.67%	9.67%	無	
副董事長	陳信義																
董事	范宏達																
董事	謝世富																
董事	方義雄																
董事	增德 代表人： 周俊賢	0	0	7,000	7,000	340	340	2.51%	2.51%	20,148	801	0	0	9.67%	9.67%	無	
董事	佑增 代表人： 周俊光																
獨立董事	蔡金拋																
獨立董事	劉鈞																
獨立董事	蕭敬志																

註：退職退休金為退休金費用化之提撥數。

\*除上表揭露外，最近年度公司董事為財務報告內所有公司提供服務(如擔任非屬員工之顧問等)領取之酬金：0

酬金級距表

105年12月31日

給付本公司各個董事酬金級距	董事姓名			
	前四項酬金總額(A+B+C+D)		前七項酬金總額(A+B+C+D+E+F+G)	
	本公司	財務報告內所有公司	本公司	財務報告內所有公司
低於 2,000,000 元	周友義、陳信義、謝世富、方義雄、增德投資(股)公司、佑增投資(股)公司、蔡金拋、劉鈞、蕭敏志	周友義、陳信義、謝世富、方義雄、增德投資(股)公司、佑增投資(股)公司、蔡金拋、劉鈞、蕭敏志	方義雄、謝世富、蔡金拋、劉鈞、蕭敏志	方義雄、謝世富、蔡金拋、劉鈞、蕭敏志
2,000,000 元 (含) ~ 5,000,000 元 (不含)	-	-	增德投資(股)公司代表人:周俊賢 佑增投資(股)公司代表人:周俊光	增德投資(股)公司代表人:周俊賢 佑增投資(股)公司代表人:周俊光
5,000,000 元 (含) ~ 10,000,000 元 (不含)	-	-	周友義、陳信義、范宏達	周友義、陳信義、范宏達
10,000,000 元 (含) ~ 15,000,000 元 (不含)	-	-	-	-
15,000,000 元 (含) ~ 30,000,000 元 (不含)	-	-	-	-
30,000,000 元 (含) ~ 50,000,000 元 (不含)	-	-	-	-
50,000,000 元 (含) ~ 100,000,000 元 (不含)	-	-	-	-
100,000,000 元以上	-	-	-	-
總計	10	10	10	10

(2)監察人之酬金

本公司為推動公司治理，已依證券交易法於 104.06.10 設置審計委員會取代監察人。

(3) 總經理及副總經理之酬金

105年12月31日  
單位：仟元；%

職稱	姓名	薪資 (A)		退職退休金 (B)		獎金及特支費等項 (C)		員工酬勞金額 (D)			A、B、C及D等四項總額占稅後純益之比例 (%)		有無領取來自子公司以外轉投資事業酬金
		本公司	財務報告內所有公司	本公司	財務報告內所有公司	本公司	財務報告內所有公司	本公司	現金金額	股票金額	本公司	財務報告內所有公司	
總經理	范宏達												
資深副總經理	周李美貞												
執行副總經理	周俊光												
執行副總經理	周俊賢												
副總經理	葉律昌												
副總經理	林祥榮	28,262	28,262	1,698	1,698	12,007	12,007	0	0	0	0	14.34%	14.34%
副總經理	陳實文												
副總經理	蔡子玲 (註1)												
副總經理	章旭晟												
副總經理	葉榮輝												
副總經理	張昌富												

註1: 蔡子玲已於106年03月31日解任

酬金級距表

給付本公司各個總經理及副總經理酬金級距	總經理及副總經理姓名	
	本公司	財務報告內所有公司
低於 2,000,000 元	蔡子玲、張昌富	蔡子玲、張昌富
2,000,000 元 (含) ~ 5,000,000 元 (不含)	周俊賢、葉榮輝、范宏達、周李美貞、葉律昌、陳實文	周俊賢、葉榮輝、范宏達、周李美貞、葉律昌、陳實文
5,000,000 元 (含) ~ 10,000,000 元 (不含)	周俊光、林祥榮、章旭晟	周俊光、林祥榮、章旭晟
10,000,000 元 (含) ~ 15,000,000 元 (不含)	-	-
15,000,000 元 (含) ~ 30,000,000 元 (不含)	-	-
30,000,000 元 (含) ~ 50,000,000 元 (不含)	-	-
50,000,000 元 (含) ~ 100,000,000 元 (不含)	-	-
100,000,000 元以上	-	-
總計	11	11

## (4)分派員工酬勞之經理人姓名及分派情形

105年12月31日

單位：仟元；%

職稱		姓名	股票金額	現金金額	總計	總額占稅後純益之比例(%)
經理人	總經理	范宏達	-	-	-	-
	資深副總經理	周李美貞				
	執行副總經理	周俊光				
	執行副總經理	周俊賢				
	副總經理	葉律昌				
	副總經理	林祥榮				
	副總經理	陳寶文				
	副總經理	蔡子玲(註1)				
	副總經理	童旭晟				
	副總經理	葉榮輝				
	副總經理	張昌富				
	副總經理	劉哲宏				
	經理	熊宗俊				

註1:蔡子玲已於106年03月31日解任

(四)分別比較說明本公司及合併報表所有公司於最近二年度支付本公司董事、監察人、總經理及副總經理酬金總額占個體財務報告稅後純益比例之分析並說明給付酬金之政策、標準與組合、訂定酬金之程序、與經營績效及未來風險之關聯性。

105年12月31日；單位：仟元

年度 身份	104年度				105年度			
	本公司		財務報告內所有公司		本公司		財務報告內所有公司	
	酬金總額	總額占稅後純益比例	酬金總額	總額占稅後純益比例	酬金總額	總額占稅後純益比例	酬金總額	總額占稅後純益比例
董事	30,651	9.07%	30,651	9.07%	28,289	9.67%	28,289	9.67%
監察人	50	0.01%	50	0.01%	-	-	-	-
總經理及副總經理	36,695	10.86%	36,695	10.86%	41,967	14.34%	41,967	14.34%

給付酬金之政策、標準與組合、訂定酬金之程序、與經營績效及未來風險之關聯性：本公司之董事及監察人酬金皆依照本公司章程規定辦理並提報股東會會議決議；對於總經理之酬金則由本公司董事會決議，而副總經理之酬金係視對本公司營運參與程度及貢獻之價值適時檢討，並依本公司薪資管理辦法執行，使其未來風險發生之可能性及關聯性減至最低。另本公司已為全體董監事及經理人購買責任保險，投保金額計美金5,000仟元，藉由董監事及經理人責任保險，減緩公司承擔之未知風險，轉嫁董監事及重要職員及公司因執行職務的可能所生之損害。

### 三、公司治理運作情形：

#### (一)董事會運作情形

最近年度董事會開會 4 次，董事出席情形如下：

職稱	姓名	實際出(列)席 次數B	委託出席 次數	實際出(列) 席率(%)	備註
董事長	周友義	4	0	100.00%	連任
董事	陳信義	3	1	75.00%	連任
董事	范宏達	4	0	100.00%	連任
董事	佑增代表人: 周俊光	2	0	50.00%	連任
董事	增德代表人: 周俊賢	4	0	100.00%	連任
董事	謝世富	4	0	100.00%	連任
董事	方義雄	2	0	50.00%	連任
獨立董事	蔡金拋	4	0	100.00%	新任
獨立董事	劉鈞	3	1	75.00%	新任
獨立董事	蕭敏志	4	0	100.00%	新任

其他應記載事項：

一、(一) 證券交易法第 14 條之 3 所列事項：

開會日期(期別)	議案內容	所有獨立董事意見及公司對獨立董事意見之處理
3 月 22 日 (105 年第一次董事會)	核准修訂本公司「取得或處分資產處理程序」 核准修訂本公司「資金貸與他人及背書保證處理作業程序」 核准本公司提供背書保證	所有獨立董事 核准通過
5 月 11 日 (105 年第二次董事會)	核准本公司提供背書保證	
8 月 11 日 (105 年第三次董事會)	核准本公司提供背書保證	
11 月 10 日 (105 年第四次董事會)	核准本公司提供背書保證及資金貸與他人	
3 月 21 日 (106 年第一次董事會)	核准修訂本公司「取得或處分資產處理程序」 核准更換簽證會計師 核准本公司提供背書保證	

(二)其他經獨立董事反對或保留意見且有紀錄或書面聲明之董事會議決事項：無

二、董事對利害關係議案迴避之執行情形：無

三、當年度及最近年度加強董事會職能之目標：本公司董事會通過設立審計委員會及薪酬委員會，分別協助董事會履行其監督職責並定期向董事會報告其活動和決議。

#### (二)監察人參與董事會運作情形：

本公司為推動公司治理，已依證券交易法設置審計委員會取代監察人，並於 104 年 6 月 10 日改選獨立董事三人，故無監察人參與董事會運作之情形。

#### (三)審計委員會運作情形資訊：

一、本公司之審計委員會委員計 3 人。

二、本屆委員任期：104 年 6 月 10 日至 107 年 6 月 09 日，最近年度審計委員會開會 4 次(A)，委員資格及出席情形如下：

職稱	姓名	實際出席 次數(B)	委託出席 次數	實際出席率 (%)(B/A) (註)	備註
召集人	蔡金拋	4	0	100.00%	
委員	劉鈞	3	1	75.00%	
委員	蕭敏志	4	0	100.00%	

其他應記載事項：

一、(一)證券交易法第14條之5所列事項：

開會日期(期別)	議案內容	所有獨立董事意見及公司對獨立董事意見之處理
3月22日 (第一屆第三次)	核准民國104年度財務報表 核准民國104年度內控自行評估及「內部控制制度聲明書」 核准修訂本公司「取得或處分資產處理程序」 核准修訂本公司「資金貸與他人及背書保證處理作業程序」 核准本公司提供背書保證	所有獨立董事 核准通過
5月11日 (第一屆第四次)	核准本公司提供背書保證	
8月11日 (第一屆第五次)	核准民國105年度第二季財務報表 核准本公司提供背書保證	
11月10日 (第一屆第六次)	核准本公司提供背書保證及資金貸與他人	
3月21日 (第一屆第七次)	核准民國105年度財務報表 核准民國105年度內控自行評估及「內部控制制度聲明書」 核准修訂本公司「取得或處分資產處理程序」 核准更換簽證會計師 核准本公司提供背書保證	

(二)其他未經審計委員會通過，而經全體董事三分之二以上同意之議決事項：無。

二、獨立董事對利害關係議案迴避之執行情形：無。

三、獨立董事與內部稽核主管及會計師之溝通情形：

(一)本公司內部稽核主管定期與審計委員會溝通稽核報告結果，並於每季的審計委員會會議中作內部稽核報告，若有特殊狀況時，亦會即時向審計委員會委員報告。民國一百零五年度並無上述特殊狀況。本公司審計委員會與內部稽核主管溝通狀況良好。

(二)本公司簽證會計師於每季的審計委員會會議中報告當季財務報表查核或核閱結果以及其他相關法令要求之溝通事項，若有特殊狀況時，亦會即時向審計委員會委員報告，民國一百零五年度並無上述特殊狀況。本公司審計委員會與簽證會計師溝通狀況良好。

開會日期(期別)	與內部稽核主管溝通事項	與簽證會計師溝通事項
3月22日 (第一屆第三次)	審閱內部稽核報告 審核民國104年度內控自行評估及內部控制制度聲明書	討論民國104年度財務報表查核情況
5月11日 (第一屆第四次)	審閱內部稽核報告	討論民國105年第一季財務報表審閱情況
8月11日 (第一屆第五次)	審閱內部稽核報告	討論民國105年第二季財務報表審閱情況
11月10日 (第一屆第六次)	審閱內部稽核報告	討論民國105年第三季財務報表審閱情況
3月21日 (第一屆第七次)	審閱內部稽核報告 審核民國105年度內控自行評估及內部控制制度聲明書	討論民國105年度財務報表查核情況 審閱簽證會計師資歷、績效及獨立性

結果：上述事項皆經審計委員會審閱或核准通過，獨立董事並無反對意見。

(四)公司治理運作情形及其與上市上櫃公司治理實務守則差異情形及原因

評估項目	運作情形		與上市上櫃公司治理實務守則差異情形及原因
	是	否	
一、公司是否依據「上市上櫃公司治理實務守則」訂定並揭露公司治理實務守則？	√		本公司目前皆已依據上市上櫃公司治理實務守則執行中，無差異情形。
二、公司股權結構及股東權益			本公司目前皆已依據上市上櫃公司治理實務守則執行中，無差異情形。
(一) 公司是否訂定內部作業程序處理股東建議、疑義、糾紛及訴訟事宜，並依程序實施？	√		(一) 本公司治理實務守則已訂定相關內容，並由本公司發言人及代理發言人負責處理。
(二) 公司是否掌握實際控制公司之主要股東及主要股東之最終控制者名單？	√		(二) 透過內部人股權事前事後申報制度掌握名單。
(三) 公司是否建立、執行與關係企業間之風險控管及防火牆機制？	√		(三) 本公司內部控制制度訂有「對子公司監理辦法」、「關係人交易管理之書面制度」，並就各公司人員及財產管理權責均已明確劃分及運作。
(四) 公司是否訂定內部規範，禁止公司內部人利用市場上未公開資訊買賣有價證券？	√		(四) 本公司誠信經營守則已訂定相關內容，禁止公司內部人利用所知悉之未公開資訊從事內線交易。
三、董事會之組成及職責			本公司目前皆已依據上市上櫃公司治理實務守則執行中，無差異情形。
(一) 董事會是否就組成擬訂多元化方針及落實執行？	√		(一) 本公司治理實務守則已訂定董事會結構及董事會整體應具備之能力。
(二) 公司除依法設置薪資報酬委員會及審計委員會外，是否自願設置其他各類功能性委員會？	√		(二) 本公司除已依法設置薪資報酬委員會外，治理實務守則已訂定公司得考量董事會規模及獨立董事人，設置各類功能性委員會，公司亦已於104年正式選任獨立董事、修章並設置審計委員會後，考量前項因素再行討論是否設置其他功能性委員會。

評估項目	運作情形		與上市上櫃公司治理實務守則差異情形及原因
	是	否	
(三) 公司是否訂定董事會績效評估辦法及其評估方法，每年並定期進行績效評估？	✓		(三) 本公司治理實務守則已訂定由薪酬委員會針對董事績效進行評估。
(四) 公司是否定期評估簽證會計師獨立性？	✓		(四) 本公司治理實務守則已訂定至少一年一次評估簽證會計師獨立性，如有損及獨立性之情事者，則評估有無更換會計師之必要。
四、上市上櫃公司是否設置公司治理專(兼)職單位或人員負責公司治理相關事務(包括但不限於提供董事、監察人執行業務所需資料、依法辦理董事會及股東登記、製作董事會、辦理公司登記及變更登記、製作董事會及股東會議事錄等)？	✓		本公司目前已透過管理本部專職推行相關事物。
五、公司是否建立與利害關係人(包括但不限於股東、員工、客戶及供應商等)溝通管道，及於公司網站設置利害關係人專區，並妥適回應利害關係人所關切之重要企業社會責任議題？	✓		本公司於公司網站上設有投資人專區，內有發言人及相關業務之聯絡資訊，利害關係人亦可透過電話或E-MAIL信箱與公司聯絡。
六、公司是否委任專業股務代辦機構辦理股東會事務？	✓		本公司已委任專業股務代辦機構台新銀行辦理股東會事務。
七、資訊公開	✓		與上市上櫃公司均已依據上市上櫃公司治理實務守則中，無差異情形。
(一) 公司是否架設網站，揭露財務業務及公司治理資訊？	✓		與上市上櫃公司均已依據上市上櫃公司治理實務守則第54條無重大差異。
(二) 公司是否採行其他資訊揭露之方式(如架設英文網站、指定專人負責公司資訊之蒐集及揭露、落實發言人制度、法人說明會過程放置公司網站等)？	✓		與上市上櫃公司均已依據上市上櫃公司治理實務守則第56條無重大差異。



與上市上櫃公司實務守則差異情形及原因		運作情形																			
評估項目	是	摘要說明																			
	否	<p>運轉情形</p> <p>(一)員工權益：制定各項員工福利措施、訓練、退休制度以維護員工權益，並依據法令訂有員工工手冊以進行日常管理。</p> <p>(二)僱員關懷：本公司透過勞資會議及職工福利委員會之運作建立直接與員工溝通與關懷。</p> <p>(三)投資者關係：本公司設有發言人，期能做好公司與投資人之間的溝通橋樑。</p> <p>(四)供說明服務：本公司設立投資人聯絡方式及訊息通知等服務，對於來電詢問亦以合適合理予以回答。</p> <p>(五)利害關係人：本公司與供應商間均保持暢通之溝通管道，並秉持誠信原則與其往來。</p> <p>(六)環境、透過營收及利潤的成長來為股東謀求穩定的投資報酬率，追求股東、員工及社會整體的最大價值。並在公司網站設立聯絡方式及訊息自以 email 通知等服務，對於來電詢問亦以合適合理予以回答說明服務，以維持溝通。</p> <p>(七)董事(含獨立董事)進修之情形：本公司董事(含獨立董事)均具有相關財務、業務、會計、資訊...等背景，其進修情形已依規定輸入公開資訊觀測站。同時本公司委任之會計師及法律顧問亦提供適當之法律諮詢服務以協助提升其相關之法律素養，避免觸法之可能性。</p> <p>董事(含獨立董事)進修之情形：依據「上市上櫃公司董事、監察人進修推行要點」之規定辦理：</p>																			
	否	<table border="1"> <thead> <tr> <th rowspan="2">職稱</th> <th rowspan="2">姓名</th> <th rowspan="2">就任日期</th> <th colspan="2">進修日期</th> <th rowspan="2">主辦單位</th> <th rowspan="2">課程名稱</th> <th rowspan="2">進修時數</th> </tr> <tr> <th>起</th> <th>迄</th> </tr> </thead> <tbody> <tr> <td>獨立董事</td> <td>蕭敏志</td> <td>104/06/10</td> <td>105/12/06</td> <td>105/12/06</td> <td>社團法人中華公司治理協會</td> <td>反洗錢及打擊資助恐怖主義之法令遵循及風險管理</td> <td>6</td> </tr> </tbody> </table>	職稱	姓名	就任日期	進修日期		主辦單位	課程名稱	進修時數	起	迄	獨立董事	蕭敏志	104/06/10	105/12/06	105/12/06	社團法人中華公司治理協會	反洗錢及打擊資助恐怖主義之法令遵循及風險管理	6	
職稱	姓名	就任日期				進修日期					主辦單位	課程名稱	進修時數								
			起	迄																	
獨立董事	蕭敏志	104/06/10	105/12/06	105/12/06	社團法人中華公司治理協會	反洗錢及打擊資助恐怖主義之法令遵循及風險管理	6														
八、公司是否瞭解其他有助於公司運作之重要資訊(包括但不限於員工權益、投資者關係、利害關係人、監察人進修情形、風險管理政策及風險衡量標準之執行情形、客戶政策之執行情形、公司為董責任保險人購買等)？	否	<p>其他有助於公司運作之重要資訊(包括但不限於員工權益、投資者關係、利害關係人、監察人進修情形、風險管理政策及風險衡量標準之執行情形、客戶政策之執行情形、公司為董責任保險人購買等)？</p>																			

評估項目	運作情形		摘要說明				與上市櫃公司實則差異情形及原因
	是	否	105/11/24	105/11/24	社團法人中華公司治理協會	獨立董事與功能性委員會實務運作	
			105/11/01	105/11/01	財團法人中華民國證券暨期貨市場發展基金會	董事與監察人(含獨立)實務進階研討會-如何發揮董事會之興利職能	3
			105/10/20	105/10/20	金融監督管理委員會	第十一屆臺北公司治理論壇	6
		獨立董事 蔡金拋 104/06/10	105/04/08	105/04/08	社團法人中華公司治理協會	審計委員會、薪酬委員會運作實務	3
			<p>(七)風險管理政策及風險衡量標準之執行情形：本公司之風險管理及衡量標準由董事長室及財會相關單位綜合負責風險管理政策及執行風險衡量。</p> <p>(八)客戶政策之執行情形：本公司日常運作依相關法令規範制定制度供員工遵循，並設合法務單位協助業務或監察人購買責任保險等事件，稽核單位並依程序查核及揭露。</p> <p>(九)公司為董事及監察人購買責任保險之情形：本公司之董事及監察人於任期內，已授權董事會就其業務範圍依法應負之賠償責任內購買責任險。</p> <p>(十)本公司已制定內部重大資訊處理作業程序，並隨時更新公司最新訊息於公司網頁上，以供利害關係人瞭解公司治理運作情形。</p>				
		<p>九、請就臺灣證券交易所股份有限公司最近年度發布之公司治理評鑑結果說明已改善情形，及就尚未改善者提出優先加強事項與措施。</p> <p>本公司民國一百零五年「公司治理評鑑」結果為66%-80%。針對以下項目未得分項目，說明如下：</p> <p>(一) 會計師獨立性評估：如本表第三項說明，本公司已訂定治理實務守則並已就會計師評估之情形送交董事會。</p>					

(五)公司如有設置薪酬委員會者,應揭露其組成、職責及運作情形:

- 1.本公司目前已依「上市上櫃公司治理實務守則」設置薪資報酬委員會。
- 2.本委員會成員三人,同擔任本委員會第三屆委員。

名單/簡歷如下:

- 3.本委員會之職責,為訂定並定期檢討董事及經理人績效評估與薪資報酬之政策、制度、標準與結構以及定期評估並訂定董事及經理人之薪資報酬。並將所提建議提交董事會討論。

(1)薪資報酬委員會成員資料

身份別 (註1)	姓名	是否具有五年以上工作經驗 及下列專業資格			符合獨立性情形(註2)								兼任其他 公開發行 公司薪資 報酬委員 會成員家 數	備註
		商務、法 務、會計 或公司業 務所需相 關料系之 公私立大 專院校講 師以上	法官、檢 察官、律 師、會計 師或其他 與公司業 務所需之 考試及 領有證書 之專門職 業技術人 員	具有商 務、法 務、會計 或公司業 務所需之 工作經驗	1	2	3	4	5	6	7	8		
其他	吳素環		√	√	√	√	√	√	√	√	√	√	3	
其他	張明雄	√	√	√	√	√	√	√	√	√	√	√	1	
獨立董事	劉鈞			√	√	√	√	√	√	√	√	√	0	

註1:身分別請填列係為董事、獨立董事或其他。

註2:各成員於選任前二年及任職期間符合下述各條件者,請於各條件代號下方空格中打“√”。

- (1) 非為公司或其關係企業之受僱人。
- (2) 非公司或其關係企業之董事、監察人。但如為公司或其母公司、子公司依本法或當地國法令設置之獨立董事者,不在此限。
- (3) 非本人及其配偶、未成年子女或以他人名義持有公司已發行股份總額百分之一以上或持股前十名之自然人股東。
- (4) 非前三款所列人員之配偶、二親等以內親屬或三親等以內直系血親。
- (5) 非直接持有公司已發行股份總額百分之五以上法人股東之董事、監察人或受僱人,或持股前五名法人股東之董事、監察人或受僱人。
- (6) 非與公司有財務或業務往來之特定公司或機構之董事(理事)、監察人(監事)、經理人或持股百分之五以上股東。
- (7) 非為公司或其關係企業提供商務、法務、財務、會計等服務或諮詢之專業人士、獨資、合夥、公司或機構之企業主、合夥人、董事(理事)、監察人(監事)、經理人及其配偶。
- (8) 未有公司法第30條各款情事之一。

(2)薪資報酬委員會運作情形資訊

一、本公司之薪資報酬委員會委員計3人。

二、本屆委員任期：104年6月10日至107年6月09日，最近年度薪資報酬委員會開會2次(A)，委員資格及出席情形如下：

職稱	姓名	實際出席次數(B)	委託出席次數	實際出席率(%) (B/A) (註)	備註
召集人	劉鈞	1	1	50	
委員	張明雄	2	0	100	
委員	吳素環	2	0	100	
其他應記載事項： 一、董事會如不採納或修正薪資報酬委員會之建議：無 二、薪資報酬委員會之議決事項，如成員有反對或保留意見且有紀錄或書面聲明者，應敘明薪資報酬委員會日期、期別、議案內容、所有成員意見及對成員意見之處理：無					

註：

- (1) 年度終了日前有薪資報酬委員會成員離職者，應於備註欄註明離職日期，實際出席率(%)則以其在職期間薪資報酬委員會開會次數及其實際出席次數計算之。
- (2) 年度終了日前，有薪資報酬委員會改選者，應將新、舊任薪資報酬委員會成員均予以填列，並於備註欄註明該成員為舊任、新任或連任及改選日期。實際出席率(%)則以其在職期間薪資報酬委員會開會次數及其實際出席次數計算之。

(六)履行社會責任情形：本公司極重視企業整體運作與社會責任之互動關係。

評估項目	運作情形		與上市櫃公司差異情形及原因
	是	否	
<p>一、落實公司治理</p> <p>(一) 公司是否訂定企業社會責任政策或制度，以及檢討實施成效？</p> <p>(二) 公司是否定期舉辦社會責任教育訓練？</p> <p>(三) 公司是否設置推動企業社會責任專(兼)職單位，並由董事會授權管理階層處理，及向董事會報告處理情形？</p> <p>(四) 公司是否訂定合理薪酬政策，並將員工績效考核制度與企業社會責任政策結合，及設立明確有效之獎勵與懲戒制度？</p>	<p>是</p> <p>√</p> <p>√</p> <p>√</p> <p>√</p>	<p>否</p> <p>√</p>	<p>本公司隨時檢討與持續改進，以確保社會責任之落實；</p> <p>(一) 本公司已訂定公司企業社會責任實務守則，並經 104 年 3 月 23 日董事會決議通過在案。</p> <p>(二) 本公司目前透過管理專職推行，不定期舉辦教育及宣傳相關事項，以要求各單位應履行社會責任之各項精神及落實相關工作。</p> <p>(三) 本公司已訂定公司企業社會責任守則，並由董事會報告處理情形。</p> <p>(四) 對於董事會與經理人乃不定期參加主管機關舉辦之職時即度之要求與落實；每半年對內部管理考核系統結合。公司亦透過員工評議委員會，藉此能使公司同仁能有一公正公平之升遷機制。</p>
<p>二、發展永續環境</p> <p>(一) 公司是否致力於提升各項資源之利用率，並使用對環境負荷衝擊低之再生物料？</p> <p>(二) 公司是否依其產業特性建立合適之環境管理制度？</p> <p>(三) 公司是否注意氣候變遷對營運活動之影響，並執行溫室氣體盤查、制定公司節能減碳及溫室氣體減量策略？</p>	<p>是</p> <p>√</p> <p>√</p> <p>√</p>	<p>否</p>	<p>本公司遵守則前不定期舉辦公業社會責任教育訓練外，目前皆已依據上市櫃公司企業社會責任實務守則執行中，無差異情形。</p> <p>無差異。</p> <p>無差異。</p> <p>無差異。</p>

評估項目	運作情形		與上市櫃公司企業社會責任實務守則差異情形及原因
	是	否	
			與上市櫃公司企業社會責任實務守則差異情形及原因
			本公司目前皆已依據上市上櫃公司企業社會責任實務守則執行中，無差異情形。
三、維護社會公益			
(一) 公司是否依照相關法規及國際人權公約，制定相關之管理政策與程序？	✓		2. 午休定時節電，室內溫度維持常溫以維持冷氣用量。105年評估依節省之電度數計算，節省電費約為42.6萬/年。 本公司依勞動基準法等勞動法規保障員工之合法權益 (一) 適時提供員工資訊，除了法律上保障的權利外，亦會提供員工其他福利，如退休金、醫療、意外保險等或薪酬亦均照本公司相關業辦法執行，以保障員工基本權益。 (二) 本公司提供員工各項溝通管道，以達到勞資交流的目的，包括新人試用期滿會進行面對面訪談及每半年的考核訪談，提供對面逐一流；對於主管說明，並經由部門進行申訴或電子郵件提供意見投遞，並將反應交由專責部門回覆。 (三) 本公司每年辦理員工健康檢查、定期工作環境預防檢查，以提供員工安全與健康之工作環境，並進行「勞工安全衛生教育系列」教育訓練。 (四) 公司依據勞務基準法及勞資會議實施辦法定期舉行勞資會議，以保持與員工間溝通管道順暢。 (五) 公司於新人錄用時會填列培訓計畫表，依照中長期不同給予培訓及規劃。 (六) 本公司已投保產品責任險以確保消費者權益，消費者可透過客服專線或網站提供公司治訴，另本公司亦透過公司大眾提供專人及電子郵件信箱，處理有關公司之申訴及
(二) 公司是否建置員工申訴機制及管道，並妥適處理？	✓		
(三) 公司是否提供員工安全與健康之工作環境，並對員工定期實施安全與健康教育？	✓		
(四) 公司是否建立員工定期溝通之機制，並以合理方式通知對員工可能造成重大影響之營運變動？	✓		
(五) 公司是否為員工建立有效之職涯能力發展培訓計畫？	✓		
(六) 公司是否就研發、採購、生產、作業及服務流程等制定相關保護消費者權益政策及申訴程序？	✓		

評估項目	運作情形		與上市櫃公司企業社會責任實務守則差異情形及原因
	是	否	
(七) 對產品與服務之行銷及標準，公司是否遵循相關法規及國際準則？	√		<p>摘要說明</p> <p>相關問題之回覆。</p> <p>(七) 本公司與服務之行銷皆依據商業模式、相關法規及國際準則進行。</p> <p>(八) 本公司係專業半導體通路商，於代理產品線前，均會評估供應商過去之背景及企業形象，確保原料之供應符合環境與品質管理規範要求，以致力對社會責任與環境保護之提升。</p> <p>(九) 本公司係專業半導體通路商，與供應商關係良好，相關往來皆依據商業模式及進行，共同建立社會責任管理體系，堅持並持續改進社會責任績效，並無重大社會責任違反爭議事件發生。</p>
(八) 公司與供應商之契約是否包含供應環境及違反社會責任政策，且對環境或解除契約之條款？	√		
(九) 公司主要供應商之契約是否包含供應環境及違反社會責任政策，且對環境或解除契約之條款？	√		
四、加強資訊揭露			無差異。
(一) 公司是否於其網站及公開資訊觀測站等處揭露具攸關性及可靠性之企業社會責任相關資訊？	√		<p>(一) 本公司透過公司網站及公開資訊觀測站內揭露履行社會責任相關資訊，加強相關資訊之揭露，並於年報中說明推動企業社會責任之相關情形，並將相關規範揭露於本公司網站及公開資訊觀測站中。</p>
五、公司如依據「上市櫃公司企業社會責任實務守則」訂有本身之企業社會責任守則者，請敘明其運作與所訂守則之差異情形：本公司已訂定公司企業社會責任守則，並經 104 年 3 月 23 日董事會決議通過在案，其運作情形與所訂守則之守則無重大差異，相關經營及治理等精神皆遵守此守則的規範，並將相關規範揭露於本公司網站及公開資訊觀測站中。			<p>本公司如依據「上市櫃公司企業社會責任實務守則」訂有本身之企業社會責任守則者，請敘明其運作與所訂守則之差異情形：本公司已訂定公司企業社會責任守則，並經 104 年 3 月 23 日董事會決議通過在案，其運作情形與所訂守則之守則無重大差異，相關經營及治理等精神皆遵守此守則的規範，並將相關規範揭露於本公司網站及公開資訊觀測站中。</p> <p>本公司於從事企業經營、社區及社會之生活品質，促進以企業責任為本之競爭優勢。</p>
六、其他有助於瞭解企業社會責任運作情形之重要資訊（如公司對環保、社區參與、社會貢獻、社會服務、社會公益、消費者權益、人權、安全衛生與其他社會責任活動等皆依本公司企業社會責任實務守則執行，並依據相關法令履行企業對社會應盡之責任。			<p>本公司如依據「上市櫃公司企業社會責任實務守則」訂有本身之企業社會責任守則者，請敘明其運作與所訂守則之差異情形：本公司已訂定公司企業社會責任守則，並經 104 年 3 月 23 日董事會決議通過在案，其運作情形與所訂守則之守則無重大差異，相關經營及治理等精神皆遵守此守則的規範，並將相關規範揭露於本公司網站及公開資訊觀測站中。</p> <p>本公司於從事企業經營、社區及社會之生活品質，促進以企業責任為本之競爭優勢。</p>
七、公司產品或企業社會責任報告書如有通過相關驗證機構之查證標準，應加以敘明：無。			<p>本公司如依據「上市櫃公司企業社會責任實務守則」訂有本身之企業社會責任守則者，請敘明其運作與所訂守則之差異情形：本公司已訂定公司企業社會責任守則，並經 104 年 3 月 23 日董事會決議通過在案，其運作情形與所訂守則之守則無重大差異，相關經營及治理等精神皆遵守此守則的規範，並將相關規範揭露於本公司網站及公開資訊觀測站中。</p> <p>本公司於從事企業經營、社區及社會之生活品質，促進以企業責任為本之競爭優勢。</p>

(七)公司履行誠信經營情形及採行措施：

本公司向來秉持誠信原則營運，遵循相關法規及內部控制制度良善經營，目前已訂「誠信經營守則」及「道德行為準則」。

評估項目	運作情形		與上市上櫃公司誠信經營守則差異情形及原因
	是	否	
<p>一、訂定誠信經營政策及方案</p> <p>(一) 公司是否於規章及對外文件中明示誠信經營之政策、作法，以及董事會與管理層積極落實經營政策之承諾？</p> <p>(二) 公司是否訂定防範不誠信行為方案，並於各方案內明定作業程序、行為指南、違規之懲戒及申訴制度，且落實執行？</p> <p>(三) 公司是否對「上市上櫃公司誠信經營守則」第七條第二項各款或其他營業範圍內具較高不誠信行為風險之營業活動，採行防範措施？</p>	<p>√</p> <p>√</p> <p>√</p>	<p>(一) 本公司已訂定誠信經營守則，另本公司亦已增訂道德行為準則，並經 104 年 3 月 23 日董事會決議通過在案。</p> <p>(二) 本公司規範新人報到時須簽立員工承諾書，要求公司所有同仁遵守誠信原則，做好廉潔自律工作，避免產生任何不法行為。</p> <p>(三) 本公司在營運過程中，皆有落實誠信經營方針，並積極落實董事會與管理層之營運管理要求。</p>	<p>無差異。</p> <p>無差異。</p> <p>無差異。</p>
<p>二、落實誠信經營</p> <p>(一) 公司是否評估往來對象之誠信紀錄，並於其與往來交易對象簽訂之契約中明訂誠信行為條款？</p> <p>(二) 公司是否設置隸屬董事會之推動企業誠信經營專(兼)職單位，並定期向董事會報告其執行情形？</p> <p>(三) 公司是否制定防止利益衝突政策、提供適當陳述管道，並落實執行？</p> <p>(四) 公司是否為落實誠信經營已建立有效的會計制度、內部控制制度，並由內部稽核單位定期查核，或委託會計師執行查核？</p> <p>(五) 公司是否定期舉辦誠信經營之內、外部之教育訓練？</p>	<p>√</p> <p>√</p> <p>√</p> <p>√</p> <p>√</p>	<p>(一) 本公司對於往來之供應商與客戶，都以商業條款或承諾書方式約定陽光廉潔及反賄賂行為條款，杜絕不當行為，建立共存發展之良好合作關係。</p> <p>(二) 本公司已訂定公司誠信經營守則，並由管理本部負責企業誠信經營之推動，並向董事會報告處理情形。</p> <p>(三) 本公司人員於執行業務時，有利益衝突時應予以迴避，相關規範制定於「道德行為準則」中，藉以作為防止利益衝突之政策。</p> <p>(四) 本公司為落實誠信經營所建立之會計及內控制度皆依相關法規訂定之，並藉由內、外部審計職能之發揮確實落實有效運作。</p> <p>(五) 公司由管理本部定期舉辦內、外部之教育訓練。</p>	<p>無差異。</p> <p>無差異。</p> <p>無差異。</p> <p>無差異。</p> <p>無差異。</p>



評估項目	運作情形		與上市上櫃公司誠信經營守則差異情形及原因
	是	否	
三、公司檢舉制度之運作情形 (一) 公司是否訂定具體檢舉及獎勵制度，並建立便利檢舉管道，及針對被檢舉對象指派適當之受理專責人員？ (二) 公司是否訂定受理檢舉事項之調查標準作業程序及相關保密機制？ (三) 公司是否採取保護檢舉人不因檢舉而遭受不當處置之措施？	<p>✓</p> <p>✓</p> <p>✓</p>		<p>無差異。</p> <p>本公司由管理本部負責建立工作規則及相關人事規範，並建立適當之檢舉管道，若有員工違反誠信經營規定，將依情節重大性予以懲戒，保障申訴人身分不公開。</p>
四、加強資訊揭露 (一) 公司是否於其網站及公開資訊觀測站，揭露其所訂誠信經營守則內容及推動成效？	<p>✓</p>		<p>無差異。</p> <p>本公司網站設有投資人專區，其中有關公司治理之相關組織及公司重要法規內容，均在公司網站揭露、供利害關係人查詢。於公司網站及公開資訊觀測站中陸續揭露相關資訊內容。 本公司有專職部門負責定期維護公司網站之資訊內容，以利於該網站能充分揭露公司誠信經營和公司治理運作相關資訊。</p>
五、公司如依據「上市上櫃公司誠信經營守則」訂有本身之誠信經營守則者，請敘明其運作與所訂守則之差異情形：本公司於103年03月24日及104年03月23日董事會分別通過，訂定「誠信經營守則」及「道德行為準則」，並將相關規範揭露於本公司網站及公開資訊觀測站中。本於廉潔、透明及負責之經營理念，制定以誠信為基礎之政策，於守則中清楚且詳盡地訂定防範不誠信行為方案，包括作業程序、行為指南及教育訓練，以此建立良好之公司治理與風險控管機制，以創造永續發展之經營環境。			<p>差異情形： 本公司已訂定誠信經營守則等情形)；本公司已訂定誠信經營守則及增訂道德行為準則，隨時注意國內外誠信經營相關規範之發展，並檢討改進，以提升本公司誠信經營之成效。</p>
六、其他有助於瞭解公司誠信經營運作情形之重要資訊(如公司檢討修正其訂定之誠信經營守則等情形)：			

(八) 公司如有訂定公司治理守則及相關規章者，應揭露其查詢方式：

本公司網站之投資人專區，設立公司治理專區，並放置公司章程、董事及監察人選舉辦法、股東會議事規則等供投資人查詢。

(九) 其他足以增進對公司治理運作情形之瞭解的重要資訊，得一併揭露：

本公司會即時揭露重大訊息及法人說明會相關資訊，並會將相關資訊放置於公開資訊觀測站及公司網站。

## (十)內部控制制度執行狀況

### 1.內部控制聲明書

#### 增你強股份有限公司 內部控制制度聲明書

日期：106年3月21日

本公司民國105年度之內部控制制度，依據自行評估的結果，謹聲明如下：

- 一、本公司確知建立、實施和維護內部控制制度係本公司董事會及經理人之責任，本公司業已建立此一制度。其目的係在對營運之效果及效率(含獲利、績效及保障資產安全等)、報導其可靠性、及時性、透明性及符合相關規範暨相關法令規章之遵循等目標之達成，提供合理的確保。
- 二、內部控制制度有其先天限制，不論設計如何完善，有效之內部控制制度亦僅能對上述三項目標之達成提供合理的確保；而且，由於環境、情況之改變，內部控制制度之有效性可能隨之改變。惟本公司之內部控制制度設有自我監督之機制，缺失一經辨認，本公司即採取更正之行動。
- 三、本公司係依據「公開發行公司建立內部控制制度處理準則」(以下簡稱「處理準則」)規定之內部控制制度有效性之判斷項目，判斷內部控制制度之設計及執行是否有效。該「處理準則」所採用之內部控制制度判斷項目，係為依管理控制之過程，將內部控制制度劃分為五個組成要素：1.控制環境，2.風險評估，3.控制作業，4.資訊與溝通，及5.監督作業。每個組成要素又包括若干項目。前述項目請參見「處理準則」之規定。
- 四、本公司業已採用上述內部控制制度判斷項目，評估內部控制制度之設計及執行的有效性。
- 五、本公司基於前項評估結果，認為本公司於民國105年12月31日的內部控制制度(含對子公司之監督與管理)，包括瞭解營運之效果及效率目標達成之程度、報導係屬可靠、及時、透明及符合相關規範暨相關法令規章之遵循有關的內部控制制度等之設計及執行係屬有效，其能合理確保上述目標之達成。
- 六、本聲明書將成為本公司年報及公開說明書之主要內容，並對外公開。上述公開之內容如有虛偽、隱匿等不法情事，將涉及證券交易法第二十條、第三十二條、第一百七十一條及第一百七十四條等之法律責任。
- 七、本聲明書業經本公司民國106年3月21日董事會通過，出席董事十人中，無人持反對意見，餘均同意本聲明書之內容，併此聲明。

增你強股份有限公司

董事長：

周友新 

總經理：

黃宏遠 

2.委託會計師專案審查內部控制制度者，應揭露會計師審查報告：無

(十一)最近年度及截至年報刊印日止公司及其內部人員依法被處罰、公司對內部人員違反內部控制制度規定之處罰、主要缺失與改善情形：無

(十二)最近年度及截至年報刊印日止，股東會及董事會之重要決議：

1、股東會重要決議：

105年6月15日股東會決議通過：

(1)承認104年度營業報告書及財務報表案。

(2)承認104年度盈餘分派案：提列法定盈餘公積33,793,428元；股東現金紅利每股1.422元共計304,058,957元；董監酬勞9,000,000元；員工酬勞13,500,000元

執行情形：公司已於105年7月發放盈餘分配款。上述董監酬勞及員工酬勞與民國104年度財務報告認列之員工酬勞10仟元及董監酬勞9,000仟元之差異13,490仟元，已調整於民國105年度之損益，與民國105年3月22日董事會決議擬議配發金額並無差異。

2、董事會重要決議

105年3月22日董事會決議通過：

(1)修訂「公司章程」案

(2)104年度員工及董事酬勞分配案

(3)104年度營業報告書及財務報表案

(4)104年度盈餘分配案

(5)資本公積配發現金案

(6)105年度營運計畫案

(7)104年度內部控制自行評估及內部控制制度聲明書

(8)修訂本公司「董事會議事規則」案

(9)修訂本公司「股東會議事規則」案

(10)修訂本公司「取得或處分資產處理程序」案

(11)修訂本公司「資金貸與他人及被書保證處理作業程序」案

(12)本公司之子公司-正達國際股份有限公司清算事宜

(13)召集本公司105年股東常會相關事宜

(14)本公司現金股利除息相關事宜

(15)為充實營運資金，擬向銀行申請或續約授信額度、衍生性金融商品交易額度、提供背書保證及資金貸與他人案

106年3月21日董事會決議通過：

(1)105年度員工及董事酬勞分配案

(2)訂定本公司「經理人任免管理辦法」案

(3)105年度營業報告書及財務報表案

(4)105年度盈餘分配案

(5)資本公積配發現金案

(6)106年度營運計畫案

(7)105年度內部控制自行評估及內部控制制度聲明書

(8)修訂本公司「取得或處分資產處理程序」案

(9)修訂本公司「審計委員會組織規程」案

(10)本公司定期評估簽證會計師獨立性之情形

(11)更換簽證會計師案

(12)為充實營運資金，擬向銀行申請或續約授信額度、衍生性金融商品交易額度、提供背書保證及資金貸與他人案

(13)召集本公司106年股東常會相關事宜

(十三)最近年度及截至年報刊印日止董事或監察人對董事會通過重要決議有不同意見且有紀錄或書面聲明者：無此情形。

(十四)最近年度及截至年報刊印日止，公司董事長、總經理、會計主管、財務主管、內部稽核主管及研發主管等辭職解任情形之彙總：無此情形。

#### 四、會計師公費資訊

##### 會計師公費資訊

金額單位：新臺幣千元

會計師事務所名稱	會計師姓名	審計公費	非審計公費					會計師查核期間	備註
			制度設計	工商登記	人力資源	其他	小計		
資誠聯合會計師事務所	杜佩玲	6,010						105/01/01   105/12/31	
	王輝賢								
資誠聯合會計師事務所	徐麗珍					450		105/01/01   105/12/31	移轉訂價

金額單位：新臺幣千元

金額級距		公費項目	審計公費	非審計公費	合計	備註
1	低於 2,000 千元			V	450	移轉訂價
2	2,000 千元 (含) ~4,000 千元					
3	4,000 千元 (含) ~6,000 千元					
4	6,000 千元 (含) ~8,000 千元		V		6,010	
5	8,000 千元 (含) ~10,000 千元					
6	10,000 千元 (含) 以上					

(一)給付簽證會計師、簽證會計師所屬事務所及其關係企業之非審計公費為審計公費之比例達四分之一以上者：無此情形。

(二)更換會計師事務所且更換年度所支付之審計公費較更換前一年度之審計公費減少者：無此情形。

(三)審計公費較前一年度減少達百分之十五以上者：無此情形。

## 五、更換會計師資訊

### (一) 關於前任會計師

更換日期	106年03月21日經董事會通過		
更換原因及說明	本公司於民國106年第一季起因會計師事務所內部調整，由杜佩玲及王輝賢會計師更換為林一帆及王輝賢會計師。		
說明係委任人或會計師終止或不接受委任	當事人	會計師	委任人
	情況		
	主動終止委任	不適用	不適用
	不再接受(繼續)委任	不適用	不適用
最新兩年內簽發無保留意見以外之查核報告書意見及原因	無		
與發行人有無不同意見	有	會計原則或實務	
		財務報告之揭露	
		查核範圍或步驟	
		其他	
	無	V	
	說明		
其他揭露事項(本準則第十條第六款第一目之四至第一目之七應加以揭露者)	無		

### (二) 關於繼任會計師

事務所名稱	資誠聯合會計師事務所
會計師姓名	林一帆及王輝賢會計師
委任之日	106年03月21日經董事會通過
委任前就特定交易之會計處理方法或會計原則及對財務報告可能簽發之意見諮詢事項及結果	無
繼任會計師對前任會計師不同意見事項之書面意見	無

(三) 前任會計師對本準則第10條第6款第1目及第2目之3事項之復函：無。

六、公司之董事長、總經理、負責財務或會計事務之經理人，最近一年內曾任職於簽證會計師所屬事務所或其關係企業者，應揭露其姓名、職稱及任職於簽證會計師所屬事務所或其關係企業之期間：無此情形。

七、最近年度及截至年報刊印日止，董事、監察人、經理人及持股比例超過百分之十之股東股權移轉及股權質押變動情形：

(1) 董事、監察人、經理人及大股東之股權變動情形

單位：股

職稱	姓名	105 年度		106 年度截至 4 月 15 日止	
		持有股數 增(減)數	質押股數 增(減)數	持有股數 增(減)數	質押股數 增(減)數
董事長	周友義	0	0	0	0
董事兼副董事長	陳信義	0	0	0	0
董事兼總經理	范宏達	0	0	0	0
董事	方義雄	0	0	0	0
董事	增德投資股份有限公司	0	0	0	0
董事代表人兼執行副總經理	周俊賢	(1,263,000)	0	0	0
董事	謝世富	0	0	0	0
董事	佑增投資股份有限公司	0	0	0	0
董事代表人兼執行副總經理	周俊光	0	0	0	0
獨立董事	蔡金拋	0	0	0	0
獨立董事	劉鈞	0	0	0	0
獨立董事	蕭敏志	0	0	0	0
資深副總經理	周李美貞	0	0	0	0
副總經理	葉律昌	100,000	0	0	0
副總經理	林祥榮	0	0	0	0
副總經理	陳寶文	69,000	0	0	0
副總經理(註 1)	蔡子玲	(6,000)	0	1,000	0
副總經理	童旭晟	0	0	0	0
副總經理	葉榮輝	0	0	0	0
副總經理	張昌富	0	0	0	0
副總經理	劉哲宏	0	0	0	0
協理(註 2)	游勝源	0	0	不適用	不適用
協理(註 3)	陳冠志	0	0	不適用	不適用
協理(註 2)	葉秀琦	0	0	不適用	不適用
協理(註 2)	蘇正輝	0	0	不適用	不適用
協理(註 2)	連怡峰	0	0	不適用	不適用

註 1：副總經理蔡子玲已於 106 年 03 月 31 日離職

註 2：協理游勝源、協理葉秀琦、協理蘇正輝及協理連怡峰已於 105 年 01 月 11 日解任。

註 3：協理陳冠志已於 105 年 08 月 31 日離職。

(2) 股權移轉資訊：本公司董事、監察人及持股 10%之股東移轉股權，係透過證券集中交易市場出售予一般投資大眾。

(3) 股權質押資訊：無此情事。

八、持股比例占前十名之股東,其相互間為關係人或為配偶、二親等以內之親屬關係之資訊:

106年4月15日 單位:股/%

姓名(註1)	本人持有股份		配偶、未成年子女持有股份		利用他人名義合計持有股份		前十大股東相互間具關係人或為配偶、二親等以內之親屬關係者,其名稱或姓名及關係。(註3)		備註
	股數	持股比率(註2)	股數	持股比率	股數	持股比率	名稱(或姓名)	關係	
增德投資股份有限公司	9,862,828	4.61%	0	0.00%	0	0.00%	周俊賢 周李美貞	該公司董事長 該公司董事	
代表人:周俊賢	3,557,925	1.66%	5,000	0.00%	0	0.00%	周俊光 周友義	該公司董事 該公司監察人	
佑增投資股份有限公司	6,070,840	2.84%	0	0.00%	0	0.00%	周俊光 周李美貞	該公司董事長 該公司董事	
代表人:周俊光	3,430,502	1.60%	977,883	0.46%	0	0.00%	周友義 周俊賢	該公司董事 該公司監察人	
增寶科技投資股份有限公司	5,729,916	2.68%	0	0.00%	0	0.00%	周友義 周俊光	該公司董事長 該公司董事	
代表人:周友義	5,192,074	2.43%	9,552	0.00%	0	0.00%	周俊賢 周李美貞	該公司董事 該公司監察人	
周友義	5,192,074	2.43%	9,552	0.00%	0	0.00%	周李美貞 周俊光 周俊賢	夫妻 父子 父子	
台新銀行受託周李美貞信託財產專戶 受託人:周李美貞	5,000,000	2.34%	0	0.00%	0	0.00%	周友義 周俊光 周俊賢	夫妻 母子 母子	
東和鋼鐵企業股份有限公司	3,825,000	1.79%	3,825,000	1.79%	0	0.00%	無	無	
代表人:侯貞雄	0	0.00%	0	0.00%	0	0.00%	無	無	
周俊賢	3,557,925	1.66%	5,000	0.00%	0	0.00%	周友義 周李美貞 周俊光	父子 母子 兄弟	
周俊光	3,430,502	1.60%	977,883	0.46%	0	0.00%	周友義 周李美貞 周俊賢	父子 母子 兄弟	
陳信義	2,674,390	1.25%	1,092,122	0.51%	0	0.00%	無	無	
花旗託管次元新興市場評估基金投資專戶	2,662,000	1.24%	0	0.00%	0	0.00%	無	無	

註1:應將前十名股東全部列示,屬法人股東者應將法人股東名稱及代表人姓名分別列示。

註2:持股比例之計算係指分別以自己名義、配偶、未成年子女或利用他人名義計算持股比率。

註3:將前揭所列示之股東包括法人及自然人,應依發行人財務報告編製準則規定揭露彼此間之關係。

九、公司、公司之董事、監察人、經理人及公司直接或間接控制之事業對同一轉投資事業之持股數，並合併計算綜合持股比例

105年12月31日

單位：股；%

轉投資事業 (註)	本公司投資		董事、監察人、經理人及直接或間接 控制事業之投資		綜合投資	
	股數	持股比例	股數	持股比例	股數	持股比例
Supertronic International Corp.	18,703,759	100.00%	-	-	18,703,759	100.00%
睿強實業(股)公司	1,520,000	100.00%	-	-	1,520,000	100.00%
增你強(香港)有限公司	510,000	1.47%	34,272,648	98.53%	34,782,648	100.00%
友德投資(股)公司	11,500,000	100.00%	-	-	11,500,000	100.00%

註1：係公司採用權益法之長期投資。

註2：正達國際已於105年11月清算。



## 肆、募資情形

### 一、公司資本及股份

#### (一)股本來源

年 月	發 行 價 格	核 定 股 本		實 收 股 本		備 註		
		股 數	金 額	股 數	金 額	股 本 來 源	以 現 金 以 外 之 財 產 抵 充 股 款 者	其 他
86.06	10	5,800,000	58,000,000	5,800,000	58,000,000	現金增資 30,000,000元	無	-
86.11	10	13,700,000	137,000,000	13,700,000	137,000,000	現金增資 50,000,000元 盈餘轉增資 29,000,000元	無	-
87.08	10	30,000,000	300,000,000	19,700,000	197,000,000	現金增資 60,000,000元	無	-
88.06	12	50,000,000	500,000,000	36,000,000	360,000,000	現金增資 103,900,000元 盈餘轉增資 59,100,000元	無	註一
88.12	60	50,000,000	500,000,000	40,000,000	400,000,000	現金增資 40,000,000元	無	註二
89.06	10	60,000,000	600,000,000	53,000,000	530,000,000	盈餘轉增資 120,000,000元 員工紅利轉增資 10,000,000元	無	註三
90.04	10	170,000,000	1,700,000,000	70,000,000	700,000,000	盈餘轉增資 159,000,000元 員工紅利轉增資 11,000,000元	無	註四
90.05	45	170,000,000	1,700,000,000	80,000,000	800,000,000	現金增資 100,000,000元	無	註五
91.06	10	170,000,000	1,700,000,000	81,330,666	813,306,660	合併增資發行新股 13,306,660元	無	註六
91.08	10	170,000,000	1,700,000,000	92,190,346	921,903,460	盈餘轉增資 97,596,800元 員工紅利轉增資 11,000,000元	無	註七
9208	10	170,000,000	1,700,000,000	100,765,570	1,007,655,700	盈餘轉增資 73,752,240元 員工紅利轉增資 12,000,000元	無	註八
9302	10	170,000,000	1,700,000,000	100,888,070	1,008,880,700	員工認股權證轉換 1,225,000元	無	註九
9303	10	170,000,000	1,700,000,000	101,155,070	1,011,550,700	員工認股權證轉換 2,670,000元	無	註十
9305	10	170,000,000	1,700,000,000	101,458,911	1,014,589,110	公司債轉換 3,038,410元	無	註十一
9307	10	250,000,000	2,500,000,000	101,585,911	1,015,859,110	員工認股權證轉換 1,270,000元	無	註十二
9309	10	250,000,000	2,500,000,000	108,983,664	1,089,836,640	盈餘轉增資 55,977,530元 員工紅利轉增資 18,000,000元	無	註十三
9311	10	250,000,000	2,500,000,000	109,018,664	1,090,186,640	員工認股權證轉換 350,000元	無	註十四
9401	10	250,000,000	2,500,000,000	109,027,414	1,090,274,140	員工認股權證轉換 87,500元	無	註十五
9409	10	250,000,000	2,500,000,000	115,862,534	1,158,625,340	員工認股權證轉換 837,500元 盈餘轉增資 53,513,700元 員工紅利轉增資 14,000,000元	無	註十六
9410	10	250,000,000	2,500,000,000	122,766,152	1,227,661,520	員工認股權證轉換 465,000元 公司債轉換 68,571,180元	無	註十七
9504	10	250,000,000	2,500,000,000	171,302,029	1,713,020,290	員工認股權證轉換 2,475,000元 公司債轉換 62,524,950元 合併增資發行 420,358,820元	無	註十八

年 月	發 行 價 格	核 定 股 本		實 收 股 本		股 本 來 源	備 註	
		股 數	金 額	股 數	金 額		以 現 金 以 外 之 財 產 抵 充 股 款 者	其 他
9505	10	250,000,000	2,500,000,000	178,540,724	1,785,407,240	員工認股權證轉換 950,000元 公司債轉換 71,436,950元	無	註十九
9507	22	350,000,000	3,500,000,000	201,742,599	2,017,425,990	員工認股權證轉換 1,420,000元 公司債轉換 30,598,750元 現金增資 200,000,000元	無	註二十
9508	10	350,000,000	3,500,000,000	210,202,599	2,102,025,990	盈餘轉增資 84,600,000元	無	註二十一
9510	10	350,000,000	3,500,000,000	210,827,099	2,108,270,990	員工認股權證轉換 3,550,000元 公司債轉換 2,695,000元	無	註二十二
9601	10	350,000,000	3,500,000,000	211,198,585	2,111,985,850	員工認股權證轉換 1,350,000元 公司債轉換 2,364,860元	無	註二十三
9604	10	350,000,000	3,500,000,000	211,353,585	2,113,535,850	員工認股權證轉換 1,550,000元	無	註二十四
9605	10	350,000,000	3,500,000,000	209,353,585	2,093,535,850	庫藏股減資 20,000,000元	無	註二十五
9607	10	350,000,000	3,500,000,000	209,608,585	2,096,085,850	員工認股權證轉換 2,550,000元	無	註二十六
9610	10	350,000,000	3,500,000,000	213,318,138	2,133,181,380	員工認股權證轉換 950,000元 公司債轉換 36,145,530元	無	註二十七
9701	10	350,000,000	3,500,000,000	214,519,273	2,145,192,730	員工認股權證轉換 9,575,000元 公司債轉換 2,436,350元	無	註二十八
9704	10	350,000,000	3,500,000,000	210,804,273	2,108,042,730	員工認股權證轉換 2,850,000元 庫藏股減資 40,000,000元	無	註二十九
9707	10	350,000,000	3,500,000,000	211,134,273	2,111,342,730	員工認股權證轉換 3,300,000元	無	註三十
9710	10	350,000,000	3,500,000,000	211,161,773	2,111,617,730	員工認股權證轉換 275,000元	無	註三十一
9712	10	350,000,000	3,500,000,000	206,161,773	2,061,617,730	庫藏股減資 50,000,000元	無	註三十二
9808	10	350,000,000	3,500,000,000	206,266,773	2,062,667,730	員工認股權證轉換 1,050,000元	無	註三十三
9810	10	350,000,000	3,500,000,000	206,545,523	2,065,455,230	員工認股權證轉換 2,780,750元	無	註三十四
9812	10	350,000,000	3,500,000,000	209,536,151	2,095,361,510	員工認股權證轉換 15,450,000元 公司債轉換 14,456,280元	無	註三十五
9904	10	350,000,000	3,500,000,000	210,656,947	2,106,569,470	員工認股權證轉換 3,545,000元 公司債轉換 7,662,960元	無	註三十六
9907	10	350,000,000	3,500,000,000	211,283,033	2,112,830,330	員工認股權證轉換 3,000,000元 公司債轉換 3,260,860元	無	註三十七
9910	10	350,000,000	3,500,000,000	211,439,446	2,114,394,460	員工認股權證轉換 1,075,000元 公司債轉換 489,130元	無	註三十八
10001	10	350,000,000	3,500,000,000	211,893,573	2,118,935,730	員工認股權證轉換 3,400,000元 公司債轉換 1,141,270元	無	註三十九
10004	10	350,000,000	3,500,000,000	212,457,594	2,124,575,940	員工認股權證轉換 1,075,000元 公司債轉換 4,565,210元	無	註四十

年 月	發 行 價 格	核 定 股 本		實 收 股 本		備 註		
		股 數	金 額	股 數	金 額	股 本 來 源	以 現 金 以 外 之 財 產 抵 充 股 款 者	其 他
10007	10	350,000,000	3,500,000,000	212,873,614	2,128,736,140	員工認股權證轉換 2,095,000元公司債 轉換2,065,200元	無	註四十一
10010	10	350,000,000	3,500,000,000	213,122,864	2,131,228,640	員工認股權證轉換 2,492,500元	無	註四十二
10101	10	350,000,000	3,500,000,000	213,170,364	2,131,703,640	員工認股權證轉換 475,000元	無	註四十三
10104	10	350,000,000	3,500,000,000	213,277,364	2,132,773,640	員工認股權證轉換 1,070,000元	無	註四十四
10108	10	350,000,000	3,500,000,000	213,352,364	2,133,523,640	員工認股權證轉換 750,000元	無	註四十五
10111	10	350,000,000	3,500,000,000	213,403,364	2,134,033,640	員工認股權證轉換 510,000元	無	註四十六
10201	10	350,000,000	3,500,000,000	213,423,364	2,134,233,640	員工認股權證轉換 200,000元	無	註四十七
10204	10	350,000,000	3,500,000,000	213,482,614	2,134,826,140	員工認股權證轉換 592,500元	無	註四十八
10210	10	350,000,000	3,500,000,000	213,538,364	2,135,383,640	員工認股權證轉換 557,500元	無	註四十九
10301	10	350,000,000	3,500,000,000	213,583,864	2,135,838,640	員工認股權證轉換 455,000元	無	註五十
10304	10	350,000,000	3,500,000,000	213,704,364	2,137,043,640	員工認股權證轉換 1,205,000元	無	註五十一
10307	10	350,000,000	3,500,000,000	213,742,364	2,137,423,640	員工認股權證轉換 380,000元	無	註五十二
10310	10	350,000,000	3,500,000,000	213,758,614	2,137,586,140	員工認股權證轉換 162,500元	無	註五十三
10403	10	350,000,000	3,500,000,000	213,799,864	2,137,998,640	員工認股權證轉換 412,500元	無	註五十四
10408	10	350,000,000	3,500,000,000	213,824,864	2,138,248,640	員工認股權證轉換 250,000元	無	註五十五

- 註一：88年4月15日(88)台財證(一)第32096號函核准  
註二：88年11月9日(88)台財證(一)第97993號函核准  
註三：89年5月18日(89)台財證(一)第43309號函核准  
註四：90年4月23日(90)台財證(一)第120516號函核准  
註五：90年5月15日(90)台財證(一)第123591號函核准  
註六：91年6月21日(91)台財證(一)第0910132378號函核准在案  
註七：91年8月19日(91)台財證(一)第0910145797號函核准在案  
註八：92年6月20日(92)台財證(一)第0920127502號函核准在案  
註九：93年2月2日經授商字第09301014120號函  
註十：93年3月26日經授商字第09301052260號函  
註十一：93年5月10日經授商字第09301079150號函  
註十二：93年7月29日經授商字第09301131840號函  
註十三：93年9月14日經授商字第09301173580號函  
註十四：93年11月3日經授商字第09301208340號函  
註十五：94年1月24日經授商字第09401008660號函  
註十六：94年9月29日經授商字第09401182450號函  
註十七：94年10月18日經授商字第09401205930號函  
註十八：95年4月11日經授商字第09501063490號函  
註十九：95年5月25日經授商字第09501096310號函  
註二十：95年7月24日經授商字第09501154950號函  
註二十一：95年8月25日經授商字第09501189080號函  
註二十二：95年10月25日經授商字第09501242180號函  
註二十三：96年1月18日經授商字第09601013870號函  
註二十四：96年4月16日經授商字第09601079950號函  
註二十五：96年5月15日經授商字第09601105580號函  
註二十六：96年7月23日經授商字第09601172310號函  
註二十七：96年10月17日經授商字第09601254450號函  
註二十八：97年1月21日經授商字第09701012720號函  
註二十九：97年4月18日經授商字第09701093070號函

註三十：97年7月31日經授商字第09701177430號函  
 註三十一：97年10月20日經授商字第09701265840號函  
 註三十二：97年12月18日經授商字第09701317790號函  
 註三十三：98年08月04日經授商字第09801172890號函  
 註三十四：98年10月22日經授商字第09801241310號函  
 註三十五：99年01月20日經授商字第09901012680號函  
 註三十六：99年04月20日經授商字第09901078550號函  
 註三十七：99年07月19日經授商字第09901161800號函  
 註三十八：99年10月19日經授商字第09901235730號函  
 註三十九：100年01月20日經授商字第10001013380號函  
 註四十：100年04月25日經授商字第10001081730號函  
 註四十一：100年07月25日經授商字第10001162800號函  
 註四十二：100年10月18日經授商字第10001239440號函  
 註四十三：101年01月30日經授商字第10101014870號函  
 註四十四：101年04月19日經授商字第10101070610號函  
 註四十五：101年08月06日經授商字第10101160880號函  
 註四十六：101年11月08日經授商字第10101231870號函  
 註四十七：102年01月27日經授商字第10201011630號函  
 註四十八：102年04月17日經授商字第10201069480號函  
 註四十九：102年10月22日經授商字第10201213440號函  
 註五十：103年1月20日經授商字第10301010670號函  
 註五十一：103年4月17日經授商字第10301069730號函  
 註五十二：103年07月17日經授商字第10301147750號函  
 註五十三：103年10月21日經授商字第10301218270號函  
 註五十四：104年03月13日經授商字第10401044550號函  
 註五十五：104年08月06日經授商字第10401156710號函

106年4月15日

股 份 種 類	核 定 股 本			備 註
	流通在外股份	未 發 行 股 份	合 計	
記名普通股	213,824,864 股	136,175,136 股	350,000,000 股	

(二)股東結構

106年4月15日

數量	股東結構					
	政府機構	金 融 機 構	其他法人	個 人	外 國 機 構 及 外 人	合 計
人 數	0	13	43	22,199	66	22,321
持 有 股 數	0	7,080,000	29,709,341	167,055,157	9,980,366	213,824,864
持 股 比 例	0.00%	3.31%	13.89%	78.13%	4.67%	100.00%

## (三)股權分散情形

106年4月15日

持股等級(股)	股東人數	持有股數	持股比率
1 ~ 999	6,515	442,668	0.21%
1,000 ~ 5,000	10,815	25,322,325	11.84%
5,001 ~ 10,000	2,434	20,293,101	9.49%
10,001 ~ 15,000	724	9,247,460	4.32%
15,001 ~ 20,000	584	11,024,577	5.16%
20,001 ~ 30,000	455	11,897,836	5.56%
30,001 ~ 40,000	227	8,161,250	3.82%
40,001 ~ 50,000	153	7,219,265	3.38%
50,001 ~ 100,000	241	17,839,391	8.34%
100,001 ~ 200,000	90	12,412,274	5.80%
200,001 ~ 400,000	38	10,428,568	4.88%
400,001 ~ 600,000	16	8,221,392	3.84%
600,001 ~ 800,000	5	3,479,188	1.63%
800,001 ~ 1,000,000	2	1,877,883	0.88%
1,000,001 以上	22	65,957,686	30.85%
合計	22,321	213,824,864	100.00%

## (四)主要股東名單

106年4月15日

主要股東名稱	股份	持有股數	持股比例
增德投資股份有限公司		9,862,828	4.61%
佑增投資股份有限公司		6,070,840	2.84%
增寶科技投資股份有限公司		5,729,916	2.68%
周友義		5,192,074	2.43%
台新銀行受託周李美貞信託財產專戶		5,000,000	2.34%
東和鋼鐵企業股份有限公司		3,825,000	1.79%
周俊賢		3,557,925	1.66%
周俊光		3,430,502	1.60%
陳信義		2,674,390	1.25%
花旗託管次元新興市場評估基金投資專戶		2,662,000	1.24%

## (五)最近二年度每股市價、淨值、盈餘、股利及相關資料

單位：新台幣元

項目		年度	104年 (105年分配)	105年 (106年分配)	當年度截至 (106年3月31日)
每股市價	最高		20.00	18.90	18.60
	最低		14.00	15.30	17.00
	平均		17.25	17.22	17.87
每股淨值	分配前		23.75	22.20	22.51
	分配後		22.05	(註1)	(註1)
每股盈餘 (註2)	加權平均股數		213,813仟股	213,825仟股	213,825仟股
	每股盈餘	調整前	1.58	1.37	0.33
		調整後	1.58	(註1)	-
每股股利	現金股利		1.70	(註1)	-
	無償配股	盈餘配股	-	(註1)	-
		資本公積配股	-	(註1)	-
	累積未付股利		-	-	-
投資報酬分析	本益比(註2)(註5)		10.92	12.57	13.54
	本利比(註3)		10.15	(註1)	-
	現金股利殖利率(註4)		9.86%	(註1)	-

註1：依據次年度股東會決議分配之情形填列，105年盈餘分派尚未經106年股東會決議。

註2：本益比=當年度每股平均收盤價/每股盈餘。

註3：本利比=當年度每股平均收盤價/每股現金股利。

註4：現金股利殖利率=每股現金股利/當年度每股平均收盤價。

註5：106年第一季之本益比已按一年為單位換算。

## (六)公司股利政策及執行狀況

## 1.公司股利政策

依據本公司章程所載本公司之股利政策如下：「本公司年度決算如有盈餘，應先彌補已往年度虧損，並依法完納一切稅捐，次提百分之十為法定盈餘公積(但法定盈餘公積，已達資本總額時，不在此限)，並依法令規定提列或迴轉特別盈餘公積後，其餘為當年度可分配盈餘，併同期初未分配盈餘為股東累積可分配盈餘，由董事會擬具分配議案，提請股東會決議分派之。本公司年度如有獲利，應提撥3%~12%為員工酬勞，董事酬勞不超過3%，但公司尚有累積虧損時，則應先保留彌補數額後，再就餘額計算提撥。員工酬勞得以股票或現金為之，其發放之對象得包括符合一定條件之從屬公司員工。

本公司股利發放以當年度可分配盈餘50%以上為原則並視營運策略與資金規劃作現金與股票股利之適當分配，其中每年發放之現金股利以不低於當年度實際盈餘分配數之20%為限。」

## 2.股利執行狀況

本公司董事會已於106年3月21日決議105年度之盈餘分配案，該盈餘分配案尚需經股東會同意。

## 3.預期股利政策：本公司股利政策並無重大變動。

(七) 本次股東會擬議之無償配股對公司營業績效及每股盈餘之影響

單位：新台幣仟元

項目	年度	
	106 年度(預估) 分配 105 年度盈餘	
期初實收資本額	2,138,249	
本年度配股 配息情形 (註一)(註二)	每股現金股利	1.50 元
	盈餘轉增資每股配股數	-
	資本公積轉增資每股配股數	-
營業績效 變化情形	營業利益	(註三)
	營業利益較去年同期增(減)比率	
	稅後純益	
	稅後純益較去年同期增(減)比率	
	每股盈餘	
	每股盈餘較去年同期增(減)比率	
	年平均投資報酬率(年平均本益比例數)	
擬制性每股盈餘 及本益比	若盈餘轉增資全數改配放 現金股利	擬制每股盈餘
		擬制年平均投資報酬率
	若未辦理資本公積轉增資	擬制每股盈餘
		擬制年平均投資報酬率
	若未辦理資本公積且盈餘 轉增資改以現金股利發放	擬制每股盈餘
		擬制年平均投資報酬率

註一：本公司於民國 105 年度預估之股息配發狀況，係依據本公司民國 106 年 3 月 21 日董事會決議，惟尚未經股東會通過。

註二：上述股利分派如因買回本公司股份或庫藏股轉讓、轉換或註銷，可轉換公司債債權人執行轉換權利及員工依員工認股權憑證之認股辦法執行認股權利及現金增資未募集完成等，影響流通在外股份數量，股東致配股/息率因此發生變動者，或經主管機關要求及因應客觀環境修正時，擬請股東會授權董事會全權處理。

註三：本公司民國 105 年度未公開財務預測，故無須揭露民國 105 年度預估資訊。

(八) 員工酬勞及董事酬勞

1. 公司章程所載員工酬勞及董事酬勞之成數或範圍

依據本公司章程所載本公司員工酬勞及董事酬勞之成數或範圍如下：

「本公司年度如有獲利，應提撥 3%~12% 為員工酬勞，董事酬勞不超過 3%，但公司尚有累積虧損時，則應先保留彌補數額後，再就餘額計算提撥。員工酬勞得以股票或現金為之，其發放之對象得包括符合一定條件之從屬公司員工。」

2. 本期估列員工酬勞及董事酬勞金額之估列基礎、配發股票紅利之股數計算基礎及實際配發金額若與估列數有差異時之會計處理：

上開員工酬勞及董事酬勞之估列基礎係以截至當年度之稅後淨利，考量法定盈餘公積等因素後，以章程所定之成數為基礎估列，並認列為當年度之營業費用，惟若嗣後股東會決議實際配發金額與估列數有差異時，則列為股東會決議年度之損益。另今年本公司並未配發股票股利。

3.董事會通過之擬議配發員工酬勞及董事酬勞等資訊：

105 年度;單位：仟元

(1)揭露資訊	金 額
擬配發員工酬勞-股票	0
擬配發員工酬勞-現金	11,000
擬配發董事酬勞	7,000
擬議配發員工股票紅利金額及占本期個體或個別財務報告稅後純益及員工酬勞總額合計數之比例。	無
(2)每股盈餘相關資訊(單位：新台幣元)	
原每股盈餘	1.37
設算每股盈餘	1.37

3-1 其與認列費用年度估列金額有差異者，應揭露差異數、原因及處理情形：

本公司無此情形

4. 前一年度員工、董事及監察人酬勞之實際分派情形(包括分派股數、金額及股價)、其與認列員工、董事及監察人酬勞有差異者並應敘明差異數、原因及處理情形：本公司 104 年度盈餘分配案，經 105 年 06 月 15 日股東會決議通過，實際配發董監酬勞 9,000 仟元，員工酬勞 13,500 仟元，與民國 105 年 3 月 22 日董事會決議擬議配發金額並無差異。另 104 年度財務報告認列之員工酬勞 10 仟元及董監酬勞 9,000 仟元之差異 13,490 仟元，已調整於民國 105 年度之損益。

(九)公司買回本公司股份情形：無此情形。

二、公司債辦理情形:無此情形。

三、特別股辦理情形：無此情形。

四、發行海外存託憑證辦理情形：無此情形。

五、員工認股權憑證辦理情形

本集團員工認股權計畫已於民國 104 年 6 月 24 日到期。

六、限制員工權利新股辦理情形:無。

七、併購或受讓他公司股份發行新股辦理情形:無。

八、資金運用計劃執行情形: 無。



## 伍、營運概況

### 一、業務內容

#### (一)業務範圍

##### 1. 主要業務內容

- A.一般進出口貿易業務(許可業務除外)
- B.各種電子零件、組件之進出口業務(管制品除外)
- C.代理國內外廠商有關產品經銷投標報價業務(期貨除外)
- D.CC01050 資料儲存及處理設備製造業
- E.CC01070 無線通信機械器材製造業
- F.CC01080 電子零組件製造業
- G.F401021 電信管制射頻器材輸入業
- H.F113070 電信器材批發業
- I.F213060 電信器材零售業
- J.I301010 資訊軟體服務業
- K.F113030 精密儀器批發業
- L.F116010 照相器材批發業
- M.F401010 國際貿易業
- N.F213040 精密儀器零售業
- O.F216010 照相器材零售業
- P.E205010 儀器、儀表安裝工程業
- Q.CB01020 事務機器製造業
- R.CB01010 機器設備製造業
- S.CC01030 電器製造業
- T.CC01040 照明設備製造業
- U.CC01060 有線通信機械器材製造業
- V.CC01090 電池製造業
- W.CE01010 一般儀器製造業
- X.CE01030 光學儀器製造業
- Y.CC01990 其他電機及電子機械器材製造業(光電轉換器、光纖電耦接頭)
- Z.CG01010 珠寶及貴金屬製品製造業
- AA.E701010 通信工程業
- AB.E701030 電信管制射頻器材裝設工程業
- AC.F113020 電器批發業
- AD.F113050 事務性機器設備批發業
- AE.F118010 資訊軟體批發業
- AF.F119010 電子材料批發業
- AG.F213010 電器零售業
- AH.F213110 電池零售業
- AI.F214010 汽車零售業
- AJ.F208050 乙類成藥零售業
- AK.C199990 雜項食品製造業(靈芝粉、靈芝錠、靈芝膠囊)
- AL.F203010 食品、飲料零售業
- AM.F102160 輔助食品批發業
- AN.除許可業務外，得經營法令非禁止或限制之業務

## 2.營業比重

單位：新台幣仟元

產品別	年度	105 年	
		金額	營業比重
數位積體電路		2,359,087	10.59%
線性積體電路		3,150,469	14.15%
邏輯及特定應用積體電路		2,297,456	10.32%
二極體		1,672,050	7.51%
功率場效應電晶體		2,917,991	13.10%
電晶體		461,791	2.07%
被動元件		594,499	2.67%
記憶卡		5,334,754	23.97%
模組及其他		3,478,671	15.62%
合計(註 1)		22,266,768	100.00%

註 1：含勞務收入。

### 3.代理經銷之半導體品牌：

- A.閃迪/SANDISK INTERNATIONAL LIMITED
- B.羅姆/ROHM CO., LTD.
- C.英飛凌/INFINEON
- D.威世/VISHAY INTERTECHNOLOGY ASIA PTE LTD
- E.賽普拉斯/CYPRESS SEMICONDUCTOR CORP
- F.富士電機/FUJI ELECTRIC CO., LTD.
- G.富士通/FUJITSU SEMICONDUCTOR
- H.達爾科技/DIODES INCORPORATED TAIWAN CO, LTD
- I.美高森美/MICROSEMI CORP
- J.睿思/FRESCO LOGIC, INC.
- K.瑞昱/REALTEK SEMICONDUCTOR CORP
- L.致新/Global Mixed-mode Technology
- M.瑞薩/RENESAS ELECTRONICS CORP
- N.瑞鼎/RAYDIUM SEMICONDUCTOR CORP
- O.義隆/ELAN MICROELECTRONICS CORP
- P.應美盛/INVENSENSE INC
- Q.普瑞/PARADE

### 4.代理經銷之半導體產品：

- A.MEMORY CARD(記憶卡)
- B.IC/積體電路(線性/LINEAR,邏輯/LOGIC,數位/DIGITAL,特定應用/ASSP)
- C.TRANSISTOR/電晶體
- D.POWER MOSFET/功率場效應電晶體
- E.DIODE/二極體(小信號,SCHOTTKEY,快速整流二極體)
- F.LED/發光二極體
- G.POWER MODULE/功率模組,GSM/MODEM 模組
- H.RESISTOR/晶片與排狀電阻器
- I.CAPACITOR/電容器(積層電容,鉭質電容,機能高分子電容器)
- J.CAMERA MODULE/相機模組
- K.MCU SOLUTION/微控制器
- L.G SENSOR 加速度感測器/GYRO SENSOR 陀螺儀

## 5. 計劃開發之新產品代理經銷

持續引進節能概念和新興應用的產品，諸如電源控制、MCU、光電(LED)、智慧型手機、平板電腦、LCD TV、觸控、網通、寬頻網路影像多媒體、IOT、Sensor 關鍵零組件等之應用技術。持續增加新代理線，擴大市場基礎，開拓更多商機，持續開發中國大陸的智慧型手機、電源、充電市場、工控市場、智能家居、汽車電子、SSD、節能產業與物聯網等，成為營運成長主力。

### (二) 產業概況

#### 1. 產業之現況與發展

全球資訊產業垂直分工體系現況，凸顯電子元件通路商之價值愈形重要。對上游供應商而言，通路商可代替建構綿密完整之行銷通路網；對下游製造商而言，通路商擁有完備之物流及庫存管理，能在最短的時間內達到訂單確認、貨品準備及運送服務。此外，通路商可提供客戶新產品及新產業發展領域之相關資訊，以協助客戶設計規劃新產品亦將下游市場訊息傳遞給原廠，因此電子元件通路商已成為全球資訊電子產業體系中不可或缺之一環。

代理商之角色已隨著電子產業發展呈現多元化需求，除提供本身技術專業能力外，協助客戶規劃產品，並尋找開發新產品，市場資訊、良好庫存與供應鏈管理和充分資金調度能力方能永續經營。

隨著電子產業蓬勃發展，半導體製造商家數增加，台灣在亞洲地區的角色逐漸顯現，國內半導體零件代理商極力轉型為全球零件運籌專業公司，有些投入元件通路市場，有些培養專業設計顧問之實力，愈來愈朝向專業「服務」分工及「整合式行銷」的概念發展。而半導體零組件代理商之產業特性主要為「代理模式」及「通路的建立」；基於代理業務之性質，通路商需與原廠簽訂代理業務合約以保障自身之代理權。一般而言，代理業務合約通常一年一簽，期滿雙方若無異議，得再次續約或自動生效，而行銷策略、合約時間、銷售業績等因素，均造成產品代理權的異動，故與原廠間可能存在不確定性之合作風險，因此通路商所掌握之行銷通路及客戶關係乃雙方持續合作之保證，故對大型之專業半導體零組件通路商而言，其與原廠持續合作關係應能維持，甚至為通路商取得供應商更多項產品線之代理銷售。另外通路商為了避免市場價格之波動性而導致原庫存商品利潤受損之風險，故與原廠之間存在價格保護條款，於價格波動時，得要求原廠補貼差額，以保障通路商之權益。

而在「通路建立」方面，顧客滿意度已成為影響企業營收之重要指標，尤以行銷導向之產業為甚，因此就零組件行銷通路業而言，如何讓客戶在最短的時間取貨，便成為業務成功之關鍵，而掌握通路即掌握市場，因此各企業莫不致力於增加銷售據點，使其形成綿密的行銷通路網，為客戶提供最佳服務，故須就產品特性、市場條件及適當通路等因素綜合考量，創造產品之最佳價值，才是專業半導體零組件通路商之價值所在。

本公司為半導體零組件之價值型通路商，上游主要為半導體電子零組件製造商，下游為資訊、通訊、消費性電子產品製造商，因此本公司所屬之產業未來發展，著時與下游資訊及電子零組件產業發展趨勢息息相關。

#### (1) 資訊相關產業

在資訊產業發展的過程中，台灣一直佔有相當重要的地位。主要原因是台灣在資訊業廠商中是最具有壓低成本與彈性製造能力的國家，因此成為全球各大廠極為重要的合作夥伴。但隨著低價電腦與全球運籌模式的盛行，資訊產業的競爭模式已經不再侷限於單純的製造與成本策略，相繼而來的是行銷、通路、銷售、倉儲管理、財務運作與後勤支援，亦漸漸在資訊產業中扮演重要的角色。

也就是說，未來資訊產業的遊戲規則將漸漸化成生產效率高、成本控制佳、全球運籌管理強、即時供貨速度快與財務運作模式流暢的競爭模式。

台灣資訊相關產業所面臨的總體大環境方面，最重要的是電腦低價化仍繼續在發酵，全球資訊產業的分工體系愈來愈明顯，兩岸的分工模式也已經形成，資訊產業由過去的製造業轉型為服務業，網際網路與多媒體應用成為資訊業發展的主軸。因此，如何因應產業點範之變遷，成為最值得廠商注意的關鍵問題，資訊廠商應從過去製造商提供硬體產品的角色，轉變為服務的提供者，也就是以軟體或服務來提供更高的附加價值，這樣才能提高資訊廠商的利潤。

## (2) 電子零組件產業

以產業發展趨勢來看，電子零組件朝輕薄短小、低電壓、大容量、高速化、高頻化和環保省能源之方向發展。市場競爭由以往價格戰逐漸轉移至以專業技術為主，價格競爭為次的型態。從資訊電腦、通信、消費性電子產品等中下游產業近年來市場變化快速和產品生命週期日愈縮短，使得電子產業上游之零組件和精密材料的產業競爭愈趨激烈。在下游產業的整合趨勢下，對於上游之零組件和精密材料的需求量變大且訂單集中，價格競爭成為不可避免之情形。

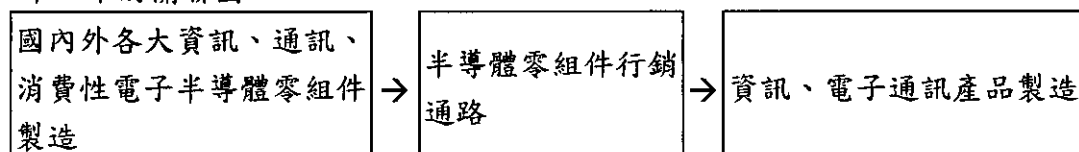
全球運籌模式(GLOBAL LOGISTICS)生產的運作模式，使得電子零組件供應商所能提供給系統製造業的價值不再只侷限於產品、設計、及價格，而延伸到後勤支援，並進而成為下游客戶(系統製造業者)整體價值鏈的一部份，零組件供應商的價值提升為“服務”的提供者，如此也增加了自己對客戶的重要性。這裡所謂的“服務”包含了技術提供、效率提升與成本精簡，以前的零組件供應商可能是以產品的價格、性能來吸引客戶，現在則需將自己當作客戶的事業夥伴，直接站在客戶的立場來思考如何降低整體成本，提升整體效率及增加最終市場的滿意度。對系統製造業者而言，也希望與上游供應商連結成事業網路的策略關係如採購、倉儲及運送，共同來面對最終市場的競爭，而這樣的關係也傾向於長期維持，因為關係的異動將導致額外成本的增加。全球運籌生產模式的成功與否，關鍵於採購、物料與存貨管理的精確控制以及整體產銷供應鏈是否能流暢的串連。系統製造商與零組件供應商在全球運籌模式的運作會隨著經驗的累積而逐漸成熟，得以控制過程中的成本和風險，並賺取合理的利潤。此外，在與全球性國際大廠客戶的合作過程中，也能吸取其市場、生產、後勤管理及國際化經驗，有利於國內廠商隨著企業成長，提升企業體質並開闊國際觀的視野。

## 2. 產業上、中、下游之關聯性

### A. 本公司為半導體零組件之專業通路商，其上、中、下游關聯性說明如下：

半導體零組件通路商於資訊電子業產銷分工結構模式中，係扮演上游零組件供應商及下游生產製造商重要橋樑的角色，上游主要為國內外各類資訊、通訊及消費性電子產品之電子元件製造商，下游則為資訊、通訊、消費性電子等產品製造商。而位居中游的通路商，對上游製造商提供完整的銷售網路，對下游廠商以專業技術能力及對半導體零組件產品廣泛的涉獵，提供予下游廠商整合、應用之諮詢服務，且通路商可整合下游廠商的需求統一向上游製造商採購，以獲取最大價格優勢，並搭配有系統的倉管及多樣化之經銷代理品牌，將產品銷售予下游業者，如此上中下游業者分工，可有效提升整體資訊電子產業的運作效率。

## B.上、中、下游關聯圖



## 3.產品之各種發展趨勢及競爭情形

### A.產品之各種發展趨勢

我國半導體產業於全球資訊產業中佔有重要地位，而位居資訊、通訊及消費性電子等產品製造商上游之半導體零組件通路業者亦隨之不斷成長，行業發展之趨勢如下：

#### a.提供技術服務，縮短客戶新產品開發時程

由於電子產業技術發展日新月異，致資訊產品之生命週期愈來愈短，各產品製造商在此市場趨勢下，莫不積極從事新產品開發以增加市場競爭力，因此專業半導體行銷通路商亦持續加強技術支援能力，以協助客戶研發設計、生產及製造。而隨著半導體元件功能日益提升，IC設計亦日趨複雜，位居下游之資訊產品製造商工程人員雖可透過訓練以縮短產品設計應用之時間，惟對於半導體元件之功能與產品設計之架構及概念較難有完整之瞭解，故未來專業半導體通路商與下游客戶間將產生一種產業互補趨勢，半導體通路商除代理產品外，尚須強化市場情報蒐集及專業技術能力提供客戶諮詢，成為客戶強而有力之技術後盾，協助其解決各式不同之應用問題，並提出有用之設計方法以協助客戶生產製造，使客戶能順利採用其代理之半導體產品。

#### b.經營規模朝大型化發展

隨國際大廠及台灣系統廠商陸續移往大陸及東南亞地區建廠生產及大陸本土製造廠商之迅速成長，海外市場成為國內半導體零組件通路商未來發展重心。而目前除全球性通路商外，亞太地區具備足夠營運規模之半導體通路商十分有限，在此情況下，對擁有亞太地區多數營運據點並能透過全球運籌、倉儲物流等系統提供整體解決方案服務之通路商極為有利，故在通路商經營朝大者恆大之趨勢發展下，國內通路商如何藉由資本市場取得資金、壯大體質、強化競爭優勢將顯得十分重要。

#### c.產品組合朝多元化發展

由於通路商之營利來源主要為半導體零組件之買斷（上游）、賣斷（下游）或佣金收入，因此半導體通路商之毛利率相較於製造業而言較為穩定，在產品毛利率穩定之特性下，為增加營利來源，通路商需持續尋找具市場競爭力之新產品線，使產品組合涵蓋更廣泛之應用市場，以提高整體獲利並降低受單一產品景氣變動之影響。

### B.產品競爭情形

過去台灣的通路商所代理產品的營收均集中於筆記型電腦用零組件、記憶體、主機板用零組件，這種集中化的現象是因為台灣系統業務的客戶多集中在此領域。隨著後PC時代與資訊家電(IA產品)的來臨，筆記型電腦與其週邊產品已減少為個位數的成長，半導體通路商的成功關鍵也在於是否能持續找出具市場發展潛力的關鍵應用(killer application)，進而代理其中必備的關鍵零組件產品。這類新興應用產品如智慧型手機、LED照明、工業控制、智能、汽車電子、IOT、網通等相關產品族群。

從半導體通路商結構來看，大型通路商通常營運資源相當雄厚，所代理的產品也是多樣而大量，但因產品之規格與市場較為標準化，所以競爭也很激烈，這類通路商必須不斷追求營收成果的成長才能確保其利潤，自然也會朝量大的零組件產品線代理，如果產品價格波動來自這些量大的產品，風險自然很高。另一類中小型通路商的營運資源相對較少，所代理產品也多屬於特殊應用與較多的技術支援，規格與市場也不固定，同業競爭相對較不激烈，這類強調產品差異性的通路商毛利通常較高，如果這些特殊應用產品有不錯的未來市場，通路商的營收與獲利也將水漲船高，其風險也會來自錯誤的產品開發方向。

半導體通路商如能展現本地市場的熟悉度與客源，且具備技術支援的能力，就會有機會拿到半導體領導廠商的獨家代理權，一旦有獨家代理權幾乎就是獲利的保證。本公司為國內代理產品領域最廣泛的半導體零組件代理商之一，目前代理的產品計有線性積體電路、二極體、功率場效應電晶體、電晶體、被動元件、特定積體電路、記憶體積體電路、數位積體電路及控制元件、記憶卡、面板等，產品種類眾多，可提供客戶一次購足的方便性。熟練的應用工程師 (FAE) 可協助客戶縮短產品設計時間，增加市場競爭力；市場行銷人員隨時注意產業之動態，適時增加代理經銷品牌及產品，使本公司之新產品開發能領先同業。由於本公司提供市場整體性之加值服務，未來於市場競爭中將持續呈現成長的發展狀態。

本公司近年來在市場開發處及業務單位推動下，已陸續成功取得無線通訊領域產品、光電產品及影像多媒體關鍵零組件之代理或經銷權，並持續與下游系統製造商合作研發產品，以快速提昇技術支援及開發之層次，達產品整合之效應。

本公司近年來營業單位努力下，陸續取得國內外知名廠商產品之代理或經銷權，列舉如下：

供應商	代理之產品	應用領域
INFINEON/德國	POWER、ENERGY SAVING、AUTOMOTIVE、CCS(CHIP CARD SECURITY)	SERVER、PC、SMPS POWER、LIGHTING、INDUSTRY
FRESCO LOGIC/美國	USB 3.0/3.0 Host 端 IC	主機板、筆記型電腦、Docking station, portable device
MICROSEMI/美國	類比 IC、WLAN PA、PoE、SLIC、RF MOS SAS.SATA.PCIe Controler IC&Card、Ethernet Switch & PHYs IC、FPGA、WLAN PA、PoE、SLIC、Industrial Transistor、RF MOS	SERVER、SWITCH、WiFiAP、IPCAM、IPC、Industrial Inverter、Industrial Power Supply
NICHICON/日本	Functional Polymer Capacitor	主機板、筆記型電腦
REALTEK/台灣瑞昱	多媒體晶片	多媒體播放器
SANDISK/美國	記憶卡、嵌入式記憶體、固態硬碟、隨身碟	數位相機、手機、GPS、GAMING、筆記型電腦、平板電腦
CYPRESS/美國	電容式觸控 IC、USB IC、TYPE C IC、BLE IC、CLOCK GENERATOR IC、PSOC	PC 與週邊產品、手持式裝置、網通設備、數位相機、IoT 裝置、工控設備、車用

供應商	代理之產品	應用領域
INFINEON/德國	POWER、ENERGY SAVING、AUTOMOTIVE、CCS(CHIP CARD SECURITY)	SERVER、PC、SMPS POWER、LIGHTING、INDUSTRY
	MCU、Cortex MCU、NOR FLASH、eMMC、利基型記憶體	電子裝置
Elan/台灣義隆	MCU、TOUCH SENSOR IC	家電產品、平板電腦、手持式裝置
Ryidium/台灣瑞鼎	LCD DRIVER IC	LCD TV、電腦顯示器
GMT/台灣致新	電源管理 IC、AMPLIFIER、LCD CONTROLLER IC、LINEAR REGULATOR	LCD 面板、電視、電腦、數位相機、照明產品
InvenSense/美國	Motion sensor & Mic	智慧型手機、平板電腦、穿戴式裝置、IoT
Parade/美國	DP/eDP Tcon, Converters, High-Speed I/F, Source Driver, Touch Controller	PC 與週邊產品、手持式裝置、NoteBook、TV、Monitor、USB Dongle

另本公司目前持續與上游廠商或下游系統製造商合作研發的產品有：

- A. 提供 CYPRESS 觸控面板, TYPEC for destop、NB、Dongle、Cable、adaptor 等解決方案。
- B. 提供 CYPRESS 觸控面板解決方案。
- C. 結合 Elan、Nuvoton 等廠商提供 MCU 解決方案。
- D. 結合 DIODES、IFX、ROHM 開發面板解決方案。
- E. 結合 CSR、類比 IC 廠等開發數位相機與數位攝影機解決方案。
- F. 結合 ROHM、IFX、NUVOTON、DIODES 等廠商開發 CAR AIR FAN CONTROLLER 解決方案。
- G. 結合 ROHM、IFX 等廠商提供 Battery Management System 解決方案。
- H. 結合 MCU 與電源零件開發直流無刷馬達(BLDC)的應用方案

代理或經銷新產品為專業半導體零件通路商重要的一環,故本公司除了在原有的產品線與行銷基礎上持續不斷的努力開發新市場外,預計未來加強經銷或代理開發IOT、汽車電子、智能家居等相關機會產品與市場。

### (三)技術及研發概況：

最近年度及截至年報刊印日止投入之研發費用與開發成功之技術或產品:本公司是半導體通路商並非製造業,故不適用。

本公司深信專業半導體零組件行銷通路商為求永續經營,故公司成立「市場開發處」,除了負責市場調查及新產品市場開發外,更經由原有代理體系發掘新產品及新的應用領域,隨時掌握市場脈動,不時引進新產品之代理權或經銷權,以達產品整合之效應。本公司更以培養堅強技術支援的人作為不斷努力的方向,除了提供最佳服務之外,還提供不同的解決應用方案來協助客戶減少產品進入市場(Time to Market)的時間。並已開發電源管理、光電、周邊/人機介面、通訊、視訊、多媒體裝置、MCU等不同領域的應用設計解決方案。

#### (四)長、短期業務發展計劃

##### (1)短期發展計畫

###### A.強化市場與產品規劃能力。

- a.加強產品處市場規劃能力，充分掌握市場脈動，並分析未來市場趨勢與規模，將市場動態反應予原廠供應商並協助業務部推展產品。
- b.配合代理產品線之產品發展趨勢，調整代理產品組合，並研發其衍生商品，以擴大代理經銷之附加價值。
- c.持續規劃引進符合新市場應用的產品，特別著重於3C市場與新興應用與產業(如智慧電網、物聯網、工控應用、汽車電子、智能家居、節能產業)等。

###### B.持續強化研發與應用工程處機能

- a.整合公司整體產品與技術資源，俾以整體技術提供TURNKEY SOLUTION方式將本公司所代理之產品推薦給客戶。
- b.積極培養軟、韌、硬體人才，與市場開發處配合規劃技術導向型商品之引進，並謀求與IC DESIGN HOUSE合作開發符合未來市場趨勢之產品，將之納入公司行銷範圍。

###### C.強化營運與財務管理

- a.重視內部人才培訓，將結合內部資源與外部專業人士安排緊密課程，提昇員工整體專業素質；另為提昇客戶服務品質，則強調目標管理的落實，全面提高各營業單位之經營績效。
- b.對於未來營運成長所需的資金需求，於資本市場取得長期且低成本之資金，並藉由穩健的內部控制制度與作業流程，協助本公司完成各項發展計畫以及財務體質的提昇。
- c.加強管理，提高公司人力和資金運用之效率，減少不必要的流程以及人力資源的浪費，讓公司在競爭激烈的市場上，可以維持良好的成長和獲利。

##### (2)長期發展計畫

###### A.運用台灣之發展經驗，積極爭取原有代理產品線於香港及大陸地區之代理經銷權，並持續爭取其他產品之經銷代理，深入耕耘大陸內陸市場。

###### B.持續強化資訊管理功能，規劃整合上、下游供應鏈電腦連線系統，導入國際知名資料庫，CRM及WEB ENABLE(客戶訂單查詢)系統，以達到客戶B-to-B的訂貨需求。

###### C.持續強化公司行銷組織，發展出以”價值型服務”為使命之價值服務觀，包括協助客戶產品開發及針對特殊零組件做設計，提供市場趨勢及分析建議，扮演客戶與供應商諮詢者與分析師之多重角色功能，提供客戶最完整的資訊與售後服務與客戶及原廠供應商建立長期合作之發展關係。

###### D.朝向節能環保概念發展

在全球環保風潮下，省電節能逐漸為各國所重視，預料將形成一股長期對於環保概念產品的建置和需求。公司掌握此一趨勢，積極引進相關產品線並整合既有電源相關產品線，以強攻LED照明、節能燈、BLDC、鎮流器(Ballast)等市場，期待在資訊產業成熟後，發展出另一個成長動能。此外，新興的太陽能電源、汽車電子、新能源車與電池市場也是規劃中的重要市場。

###### E.行動上網

在行動上網的主流帶動下，智慧型手機仍將持續主導手機市場，為本公司重要的成長動能之一。中國目前為全球最大智慧型手機市場，持續投入資源與新產品，預計來自中國智慧型手機的營收貢獻有相當成長空間，深耕並與當地品牌廠商合作，擴大銷售產品線銷售組合，以快閃記憶卡、內嵌式記憶體、電



容式觸控IC、電源管理、Type C PD、G sensor、Gyro sensor、MEMS、CAVENDISH、SSD等零組件，增加市佔率帶動營運成長。

#### F.其他

面臨電子產業日益激烈的競爭，增你強致力成為「應用設計解決方案加值型供應商」，加強自身的研發能力，跳脫傳統零組件的買賣，提供客戶整體解決方案，加速客戶的產品上市時程，創造增你強不可取代的價值。為搭配以解決方案為主軸的銷售模式，公司除整合既有的行銷業務團隊，更致力培養FAE和研發設計人員。目前在應用設計解決方案的耕耘已逐步展現成效，在「電腦與周邊」、「電源管理」、「消費性電子」、「通訊與網絡」、「工業電源」、「汽車電子」、「家電製品」(如MCU應用方案與馬達控制器)等七大領域均有具體的方案內容。除了聚焦整合既有代理線產品，也設立市場開發處積極尋求新代理線，強化各解決方案的競爭力。此外，公司也不斷尋求新市場商機，增加競爭優勢。

此外，看好微控制器(MCU)的發展潛力，早已佈局低、中、高階應用市場，包括白色家電、工業控制、消費性電子與通訊產品等，加上觸控應用熱潮從手機擴展至3C產品與電腦，將帶動觸控MCU成長。在網通部份，網路的蓬勃發展，帶動多樣化應用，例如智慧電網與物聯網商機，SSD價格有競爭力將趨動一波大成長動力。

## 二、市場及產銷概況

### (一)市場分析

#### 1.主要產品(服務)之銷售(提供)地區

單位：新台幣仟元

銷售區域	年度	2016年	
		銷售金額	%
中國		18,913,838	84.94
台灣		3,259,793	14.64
其他		93,137	0.42
合計		22,266,768	100

#### 2.市場佔有率

本公司2016年營收為22,266,768仟元，佔主要上市公司半導體零組件專業行銷通路商之營收市場佔有率約4%，不僅為SANDISK、ROHM、FUJI、CYPRESS、IFX、MICROSEMI等為亞太地區之主要代理/經銷商，並持續規劃引進符合新市場與新應用的產品，所提供給下游電子資訊廠商的專業技術與服務亦備受業界重視與肯定。

#### 3.市場未來供需狀況與成長性

全球總體經濟：歐美經濟仍處在擴張的軌道上，Trump當選、以及2017年歐元區面臨多個主要國家政治選舉和銀行業打消呆帳，2017年全球經濟仍有不確定性；中國受惠供給側結構性改革，經濟回穩，但能否重返榮景仍需供給側結構性改革進一步擴大；台灣在全球貿易壁壘增加、電力供應等問題，2017年台灣經濟仍將低度增長。全球商品價格波動趨緩，國內景氣也隨著出口表現止跌回升，預估2017年景氣將優於2016年；另外半導體業者持續擴充先進製程投資、進而帶動機械設備進口回升等因素，讓2016下半年的景氣已有緩步回溫的趨勢，並預估2017年半導體業產值有望成長3.5%至4.2%。

半導體、PC、手機等產業中半導體仍是電子的獲利主軸，年增率由 5.69%擴增至 8.16%，PC 衰退持續縮減，Smart Phone 成長持續趨緩，由 5%略降至 3.8%。電子新亮點：iPhone 8 新功能，包括 OLED、無線充電、雙鏡頭、玻璃機殼、生物辨識(FPC、Iris)、Type C、TDDI(Touch+Driver)、類載板等新應用，可望擴及其他非蘋手機。

#### 4. 預計銷售數量及其依據

IDC 預估 2016 年 PC 出貨量年成長率衰退 7.3%，而 2017 年衰退 1.3%，過了 2016 年第二季之後，IDC 做出些微預估調整。從 IDC 預測 2017 年與 2020 年 PC 出貨量可知，即使傳統 PC 面臨挑戰，但是從 2018 年起，PC 將逐步走穩。這幾年以來，傳統 PC 市場面臨其他裝置的競爭以及 PC 產品生命週期的變長，於未來幾年的影響力將逐漸變小，尤其是商業市場的替代性 PC 市場更是如此。電競產業，仍然是 2017 年個人電腦產業的主要成長支柱；其次，i8 改款受惠股將於農曆年後出貨開始加溫；第三則是受惠物聯網應用逐步起飛的網通、網安類股。

消費電子-DSC、LCD TV、Game Console、Wearable Device、PMP、PVR TV 產業-2016 下半年情況轉變，出貨量有成長趨勢，預估 2016 年出貨量將會成長 1.8%，到 2017 年則會延續成長態勢。TV 市場出現曙光，各品牌紛紛把握此機會，加上 OTT 影音崛起，帶動許多影音平台跨足到 TV 市場，使 TV 市場競爭變得相當激烈，許多高性價比商品因此誕生。面對中國眾多品牌崛起，韓系品牌廠在全球市占率仍保有領先地位，但日系品牌就顯得相當吃力。

穿戴裝置-智慧手錶、手環與 AR/VR 裝置在成為熱門議題後都登上 CES 舞台，CES 2016 設立 VR 和 AR 專區，讓這些新產品成為當年焦點產品，但隨著市場 1 年過去，新產品的發售和銷售量並未出現大爆發情況。

數位消費電子-數位相機市場雖然已邁入衰退期，但 2016 年熊本大地震發生，影響數位相機 CMOS 供應，進而導致 2016 年數位相機市場面臨巨幅衰退。2017 年遊戲機廠商不約而同地推出改款遊戲機或發表新主機的相關消息，不論是 Xbox One S 還是 PS 4 Pro，都可明顯看出在刺激消費者買氣，使遊戲機市場向上攀升。

雲端與物聯網-雲端運算：全球與新興市場國家之市場與產業發展、全球大廠布局、雲端商業模式、Big Data 分析；物聯網：車聯網、LBS、資訊安全、智慧家庭經過這幾年發展有新的面貌和發展趨勢，為了要讓智慧家庭概念確實融入家庭生活當中，智慧家庭開始逐漸強化與人互動的模式進行設計開發，不論是家電大廠或小型家用設備廠，都積極在產品中加入與人互動功能，其中語音辨識/控制更是 2017 年最熱門技術之一；此外，智慧家庭的裝置管理和服務延伸將會是後續發展重點，服務分層的管理機制也將會成為端到端家庭連網設備的重要服務依據。

汽車科技-新能源汽車、新能源汽車關鍵系統及零組件、新能源汽車基礎設施與示範運行、先進車用電子系統、車用電子關鍵零組件。2017 年將會迎來自動駕駛車輛蓬勃發展，更多類型的自動駕駛載具和運行模式出現，讓消費者有機會熟悉所謂的自動駕駛而逐漸提高市場接受程度；另一方面，車輛共享商業模式在 2017 年將會進入驗證期。全球電動車產業將由中國、歐盟及美國齊拉動滲透率：全球電動車進入成長期，除中國將電動車發展列入十三五規畫之外，同時歐盟已開發國家也陸續宣布 2030 年前新能源車將取代燃油車發展規劃，美國在加州為首政府推動下，電動車銷量預期將有顯著成長。

網通- FTTx、Wi-Fi、4G、LTE、IPTV、雲端運算、數位家庭、Home Networking 4G LTE 網路在 2016 年進展獲得里程碑，先進國家的電信商在 4G LTE 網路佈建工項幾已完備，是以行動網路接取設備上的投資出現小幅下滑。在 2020 年 5G 商轉前，市場上雖沒有明顯成長動能，但面向逐步商用化的 4.5G(或稱 Pre 5G)，小型

基地台需求開始大幅提升，也是台灣网通設備市場持續耕耘的機會領域。

Lighting 光電-以 LED 使用量比重分布來看，2017 年照明應用佔比將達 66%，Mobile device(主要為手機)用 LED 光源暨中大尺寸用 LED 背光佔比加總為 20.8%，顯示屏看板及車用 LED 分別為 5.6%、4.7%。以 LED 使用顆數年增率來看，2017 年呈正向成長者由高至低依序為照明、汽車、顯示屏看板、TV 背光、Mobile device 應用；相對的，呈負向成長者包括 Tablet、NB、Monitor，年減率介於 5.2~11.9%之間。

工控-工業 4.0 與生產力 4.0 在製造業、服務業及其他相關產業的應用現況及發展趨勢。過去工業電腦 IPC 發展以垂直應用領域為主，隨著物聯時代來臨，品牌廠開始透過併購和合作聯盟橫向整合，加強市場通路和整體解決方案布局，並強化物聯技術，包括雲端運算、大數據與人機介面等投入，以高度整合價值鏈，將工業電腦應用範圍快速拓展至各層面，包括智慧製造和醫療科技等。

全球智能手機緩增長，高規應用為手機族群投資方向：全球智能手機已面臨個位數增長，低價不再是銷售成長保證，高規新應用將為手機族群投資策略重要主導方向，iPhone 日後新規應用為眾多品牌業者領先標竿。iPhone 雙攝樹立旗艦機種規格標竿，對 Lens、模組精準度要求更高。

聲學世界邁向無線化、數位音訊發展：iPhone 取消 3.5mm 追求更好音質輸出，同時也給予第三方耳機業者揮灑空間，諸如無線/降噪耳機、個人特色耳機、數位耳機(Type-C、Lightning)等等，2017-2018 年營運正面看待。

iPhone 8 新應用多元，2017 年軟板族群營運正向發展：相對 1H16 iPhone 調整庫存及價格壓力較以往來得大，加上 iPhone 7 並無太過拉貨疑慮，對軟板族群 1H17 具有低基期優勢；此外，iPhone 8 將可能導入更多新應用，諸如無線充電、爭取類載板、雙芯電池及 COF AMOLED 等等，對軟板需求將為更多元性發展。

面板供給微幅增加及需求面積持續提高，面板產業處於供需穩健：供給面方面，2017 年雖群創、京東方、惠科等 8.5、8.6 代新產能開出，但三星、LG、Panasonic 減產效應下，加上 TV 面板需求尺寸提升，將使得面板產業供需更為穩健。

## 5. 競爭利基及發展遠景之有利、不利因素與因應對策

### ① 競爭利基

#### A. 堅實的經營團隊

本公司主要經營團隊中經理級以上幹部擁有多年以上資歷，且經營團隊間擁有良好的經營理念與合作默契，除透過完整的教育訓練規劃，使員工在產業新知與工作的掌握上能迅速完備外，同時也建立全員行銷的服務意識，以提供客戶及時與專業化之服務。另本公司經由每月舉行之經營管理會議，有效掌握產業環境及市場趨勢脈動，不斷構思半導體零件通路商的經營策略，以開創通路商的市場價值。

#### B. 明確的產品與市場定位

本公司在累積多年半導體零組件之行銷經驗下，已發展為一專業半導體零件通路商。本公司原有代理銷售商品之產品線係以線性 IC、類比 IC 及分散式元件為主軸，尤其是在電源轉換/電源管理與消費性電子等相關產品市場的商品組合完整，可提供客戶完整的技術服務和滿足客戶一次購足的便利性。

#### C. 專業的產品服務能力

在全球資訊工業已逐漸朝向國際分工整合發展，專業半導體零組件通路商須在產品市場的推廣上，扮演積極性的產業整合角色。由於全球運籌生產模式，使專業半導體零組件通路商提供予下游客戶的價值不再侷限於產品及價格，而延伸到後勤支援，因此本公司不僅提供完整的供貨計劃來配合系統製造商的生產計劃，更有應用工程師(FAE)團隊，除支援業務人員向客戶推介

產品外，亦積極協助客戶解決種種工程應用上的問題，使客戶研發之新產品能領先於市場上推廣，以提升整體的效率及增加最終市場的滿意度。

#### D. 供應商高度認同的通路價值

本公司在專業的行銷組織上建立了半導體零組件通路商的專業市場價值，在原有的銷售產品線上與供應商約有30年以上的合作關係，並多次獲供應商SanDisk、ROHM、FUJI、IFX等頒發亞太地區最佳代理商獎，在供應商高度認同的通路價值上，本公司擁有相當的主動權及相對的談判籌碼可爭取到對公司有利的條件，並因具專業的行銷能力與完整的經銷網路，使得新代理產品線持續增加中，而國內外的IC設計公司亦高度認同本公司的代理銷售能力，樂意與本公司合作開發銷售商品，顯示本公司已成功地建立起半導體零件專業行銷通路商之價值。

#### E. 精確有效率的庫存管理

本公司利用電腦進銷存系統對各類產品之採購及庫存作嚴密的監控，以掌握市場脈動、客戶與供應商間的供需狀態，有效提升物料進銷貨效率及精簡存貨管理成本，滿足客戶及時訂貨(BTO/JIT)的購料需求。

### ② 未來發展之有利因素

#### A. 市場成長空間：

在全球分工體系日趨明顯之際，全球各大廠為了擷取區域之競爭優勢，以及成本考量，將會有更多訂單持續流向台灣。

#### B. 代理經銷品牌及多樣種類零組件供應之完整性：

在本公司所代理/經銷之SanDisk、ROHM、FUJI、IFX、MICROSEMI、Cypress等各大廠牌產品提供電子資訊產業所需之半導體零組件，滿足客戶一次購足之便利性。SanDisk為快閃記憶技術之研發、製造、產品設計、消費品牌與零售配銷之全球龍頭廠商，IFX為功率場效應電晶體(MOSFET)的技術領導者，且為該產品之世界最大製造廠商。各代理品牌持續不斷開發新產品，以利創造新市場需要及維持競爭優勢。

#### C. 持續規劃非 3C 領域之利基市場與開發新產品線：

洽談與耕耘新代理線，開發符合未來市場趨勢的新產品與新市場。如節能產業、工業控制、白色家電、車用電子(新能源車)、智能家居、IOT，穿戴式裝置、無人飛行器等領域，是聚焦與耕耘的市場。

#### D. 完整的行銷組織與產業專業化導向之市場開發處/業務單位：

產品部負責規劃各代理商品之整體行銷計劃並分析未來市場趨勢與規模。業務部專精經營其特定產業與地區，提供專業化之服務及長期客戶關係之發展，包含PC暨週邊市場、電源供應器、消費性電子、網路通訊、與其他利市場等等。台灣以台北為總公司，並在新竹、台中與高雄設立業務單位以就近服務客戶。在高度成長的中國大陸市場，增你強在香港、華南、華東、華北、與西南均設有營業據點及物流中心。

### ③ 不利因素及因應對策：

#### (A) 一般性電子產品低價化持續發酵獲利空間不斷被壓縮

因應對策：

- a. 加強員工教育訓練，激發公司同仁自我學習意識，並落實執行整體行銷管理，以提升公司之生產與競爭力。
- b. 責成產品經理適時嚴謹的向供應商反應整體市場競爭景況，積極爭取供應商的價格支援，以擴充業績並增加利潤。
- c. 開發高毛利的市場，例如工業電腦、伺服器等。

d.成立研發應用工程團隊，協助客戶能更快速採用本公司商品完成設計以掌握市場先機及確保較高利潤與市場，並適時引進新代理商品，掌握市場汰舊換新商機。

(B)受一般性電子產品低價化及產業變化快速影響，產業競爭惡化，呆帳風險提高

因應對策：

a.加強授信及帳款回收管理，責成客服處、業務處及財務部深入瞭解客戶營運狀況，落實客戶徵信與信用評估。財會部門按月整理應收帳款回收情形轉交業務部門主管，督促業務同仁按時收回應收帳款。

(C)產品生命週期短

因應對策：

a.每週召開各營業本部會議，針對客戶生產及開發機種所使用零組件與進/銷貨狀況作檢討。

b.規範銷售預測，訂貨(備料)/採購流程，利用電腦資訊管理系統明確取得存貨帳齡分析，責成產品經理訂定應採取之處理方式與防範措施。

(D)同業合併,大者恒大

因應對策：

a.加強員工教育訓練，充分熟悉各經銷品牌之產品與相關應用技術，充分發揮專業半導體經銷通路價值，提供客戶一次購足之便利性。

b.加強利基市場耕耘，提供較具彈性且長期配合之經營客戶方式，同時強化公司整體之團隊服務水準以爭取客戶認同，鞏固並發展更佳之客戶與供應商關係。

## (二)主要產品之重要用途及產製過程

### 1.主要產品之重要用途

主要產品分類	商品名稱及用途
線性(LINEAR)積體電路	運算放大器、比較器、穩壓積體電路、頻寬調節、數位/類比轉換器、音響用積體電路、影像處理、聲音處理、視訊處理、直流馬達驅動、電話與通信用積體電路等。
邏輯及特定應用積體電路	邏輯處理、微控制器(MCU)、USB晶片數位信號處理器(DSP)、光碟機產品、電腦主機板、衛星定位系統、LCD監視器/TV、數位相機等使用。
嵌入式快閃記憶體/記憶卡，固態硬碟 (NAND FLASH MEMORY IC/CARD & SSD)、SRAM	應用於平板電腦、筆記型電腦、數位相機、手機、GPS、GAMING等產品之各型NAND快閃記憶體IC/記憶卡及固態硬碟。
分散式半導體元件(含電晶體、功率場效應電晶體、二極體、發光二極體等)	用於電子迴路的信號放大、信號切換、信號控制、信號顯示及穩壓、整流、迴路驅動等應用。
被動元件	晶片與排組狀電阻器、鉭質電容器、積層電容器、機能高分子電容器、行動電話用電壓控制振盪器 SAW FILTER 等。
模組及其他	功率模組、手機用相機模組、SENSOR、FLASH Memory 等。

2.產製過程：本公司為半導體通路商非製造業，故不適用。

(三)主要原料之供應狀況：本公司半導體通路商非製造業，故不適用。

(四)最近二年度任一年度曾占進(銷)貨總額百分之十以上之客戶名稱及進(銷)貨金額與比例

1.最近二年度任一年度曾占進貨總額百分之十以上之供應商名稱

單位：新台幣仟元

項目	104年度(註)				105年度(註)				106年度截至前一季止(註)			
	名稱	金額	占全年度進貨淨額比率[%]	與發行人之關係	名稱	金額	占全年度進貨淨額比率[%]	與發行人之關係	名稱	金額	占當年度截至前一季止進貨淨額比率[%]	與發行人之關係
1	甲供應商	3,507,402	16.16	無	甲供應商	3,086,536	14.61	無	甲供應商	1,046,193	17.83	無
2	乙供應商	3,392,860	15.63	無				-	丙供應商	723,200	12.32	無
3	其他	14,809,000	68.21	無	其他	18,043,947	85.39	無	其他	4,099,700	69.85	無
	進貨淨額	21,709,262	100.00	-	進貨淨額	21,130,483	100.00	-	進貨淨額	5,869,093	100.00	-

註：104年~106年度第一季全採用國際財務報導準則，以合併財務資料填列。

公司所代理銷售之產品係以記憶卡、功率場效應電晶體、積體電路、二極體等為主軸，而其主要供應商有羅姆、SanDisk、INFINION、富士國際等，由於本公司與前開廠商均維持長久之合作關係，代理權相當穩固，故歷年來皆列於前十大供應商之列。

2.最近二年度任一年度曾占銷貨總額百分之十以上之銷貨客戶資料

單位：新台幣仟元

項目	104年度-合併(註2)				105年度-合併(註2)				106年度截至前一季止(註2)			
	名稱	金額	占全年度銷貨淨額比率(%)	與發行人關係	名稱	金額	占全年度銷貨淨額比率(%)	與發行人關係	名稱	金額	占當年度截至前一季止銷貨淨額比率[%]	與發行人關係
1	B客戶	2,522,072	10.67	無	B客戶	1,133,074	5.09	無	B客戶	348,167	6.63	無
2										-	-	-
3	其他	21,121,479	89.33	無	其他	21,133,694	94.91	無	其他	4,900,261	93.37	無
	銷貨淨額(註1)	23,643,551	100.00		銷貨淨額(註1)	22,266,768	100.00		銷貨淨額(註1)	5,248,428	100.00	

註1：含勞務收入(104年度320仟元，105年度及106年第1季則無此情形)。

註2：104年~106年度第一季全採用國際財務報導準則，以合併財務資料填列。

本公司主係從事半導體零組件之銷售，其主要客戶遍及國內知名電子產品製造商，如智慧型手機小米、主機板製造商之華碩、技嘉、微星(MICRO STAR)；筆記型電腦製造商之英業達(INVENTEC)、廣達(TECH-FRONT、TECH-COM)、仁寶(COMPAL)；電源與通信週邊之光寶、台達電(Delta)、鴻海；數位相機製造商VIEWQUEST、PREMIER等。另本公司為加強提供外移至香港及大陸地區之廠商相關零組件之需求，於87年度成立增你強(香港)子公司，後因國內廠商西進腳步加快，促使香港子公司營業規模迅速成長。整體而言，本公司對各主要客戶之銷貨金額與比重受該客戶所屬行業景氣、經營狀況或策略調整影響而有增減，銷貨尚稱穩定，且本公司除與既有之客戶保持良好關係外，亦積極尋求新客源，尚無銷貨過度集中之情事發生。

(五)最近二年生產量值表：略(本公司為半導體通路商非製造業，不適用)

(六)最近二年銷售量值表：

年度 主要商品	104年度				105年度			
	內銷		外銷		內銷		外銷	
	量	值	量	值	量	值	量	值
數位積體電路	4,721	247,374	150,177	1,593,532	4,493	442,947	177,948	1,916,140
線性積體電路	190,016	365,381	626,815	2,705,341	138,235	375,403	606,920	2,775,066
邏輯及特定應用積體電路	8,322	391,526	69,048	1,442,389	10,624	511,643	125,428	1,785,813
二極體	171,446	129,858	2,434,917	1,609,897	149,034	132,229	2,093,761	1,539,821
功率場效應電晶體	55,167	292,111	1,067,455	2,473,264	69,785	413,484	1,016,922	2,504,507
電晶體	91,659	58,395	845,265	466,006	93,124	62,309	728,265	399,482
被動元件	1,152	4,252	912,933	550,613	1,547	3,457	1,063,039	591,042
記憶卡	4,157	837,268	36,639	5,301,522	4,524	1,019,003	32,880	4,315,751
模組及其他(註1)	10,936	291,029	491,532	4,883,793	8,090	304,924	488,194	3,173,747
合計	537,576	2,617,194	6,634,781	21,026,357	479,456	3,265,399	6,333,357	19,001,369

註1：含勞務收入(104年度為320仟元，105年度則無此情形)

三、從業員工最近二年度及截至年報刊印日止從業員工人數、平均服務年資、平均年齡及學歷分布比率：

年度		104年	105年	截至106年 3月31日
員工人數	產品業務技術	505	487	484
	行政管理	169	169	167
	合計	674	656	651
平均年歲		33.85	36.9	35.3
平均服務年資		5.89	8.18	6.42
學歷分布比率	博士	0	0	0
	碩士	40	33	35
	大專	584	549	538
	高中	50	74	78
	高中以下	0	0	0

四、環保支出資訊

- 1.依法令規定，應申領污染設施設置許可證或污染排放許可證或應繳納污染防治費用或應設立環保專責單位人員者，其申領、繳納或設立情形之說明：本公司非製造業，故不適用。
- 2.本公司有關對防治環境污染主要設備之投資及其用途與可能產生效益：本公司非製造業，故不適用。
- 3.最近二年度及截至公開說明書刊印日止，公司改善環境污染之經過，其有污染糾紛事件者，並應說明其處理經過：本公司係屬專業之技術整合行銷通路商，故於業務範圍內尚不致產生污染情事。
- 4.最近二年度及截至公開說明書刊印日止，公司因污染環境所受損失(包括賠償)，處分之總額，並揭露其未來因應對策(包括改善措施)及可能之支出(包括未採取因應對策可能發生損失、處分及賠償之估計金額，如無法合理估計者，應說明其無法合理估計之事實)：無此情況。

- 5.目前污染狀況及其改善對公司盈餘、競爭地位及資本支出之影響及其未來二年度預計之重大環保資本支出：無此情況。
- 6.因應歐盟有害物質限用指令(RoHS)之情形：
- (1).本公司為半導體與電子零組件通路商(公司本身並無製造生產產品)，代理銷售歐、美、日等國際半導體廠與國內 IC 設計公司之半導體元件與電子零組件，主要銷售客戶涵蓋國內外各電子資訊，網路通信與消費性電子產品等製造廠商。
  - (2).本公司代理銷售之產品無直接外銷至歐洲，產品主要銷售給國內外各電子資訊產品之製造廠商。
  - (3).本公司主要代理供應商皆已完成因應歐盟環保指令(RoHS)的新產品與相關生產製程之開發，並按客戶新產品機種的開發時程需求(是否需要 RoHS 認證)，提供符合環保認證的產品供系統製造廠商生產使用。
  - (4).為因應客戶有鉛與無鉛料的不同物料生產需求，本公司已規劃相關的物料與倉儲作業，並已完成全部的相關作業。

## 五、勞資關係

(一)員工福利措施、進修、訓練、退休制度與其實施狀況，以及勞資間之協議與各項員工權益維護措施情形：

### 1.員工福利措施

- A.本公司員工除享有勞保、健保、團保、退休金給付等一般福利外，亦提供完整之教育訓練、年節獎金、員工酬勞等制度。
- B.本公司於 88 年 4 月 9 日取得主管機關八八北府勞四字第一二九六三五號函核准登記設立職工福利委員會，專責辦理員工各項福利，其福利項目包含：慶生會、生日禮券、節日禮品或禮券、員工旅遊活動、員工年度健檢、婚喪喜慶補助及教育訓練補助等項目。

### 2.進修及訓練：

本公司重視員工的學習發展，教育訓練以內部訓練、外部訓練二部分進行規劃。

#### (1)內部訓練

本公司內部訓練區分管理課程、新人訓練課程及專業訓練課程等三類，皆以內部專業同仁擔任講師，或延聘外部專業講師進行專業的指導。

①管理課程：針對主管的管理能力及策略能力進行提昇訓練。

②新人訓練：

針對新進人員均進行集團簡介、公司經營理念、人事規章制度介紹、企業資源網站介紹、常用資訊系統操作說明與法規相關事項簡介。

③專業訓練：

各部門依照工作進度與專業需求，不定期進行部門內專業教育訓練及產品訓練。

依上述三類課程總計，本公司員工 105 年度參與內部訓練情況如下：

訓練人次總計	訓練人時總計	訓練費用總計
396 人次	2,187 小時	105,000 元

#### (2)外部訓練

本公司員工可依據工作與個人學習成長需求提出申請、或經由主管指派參與外部專業訓練課程。員工 105 年度參與外部專業訓練情況如下：

訓練人次總計	訓練人時總計	訓練費用總計
19 人次	130 小時	41,885 元



經理人參與公司治理有關之進修與訓練：

受訓經理人名單	受訓課程	受訓時數
葉律昌	會計主管持續進修班	12 小時
葉秀琦	會計主管持續進修班	12 小時
蕭文魁	合併財務報表編製實務研習班	6 小時
熊宗俊	由循環控制作業探討舞弊風險研習班	8 小時
	如何辨識舞弊紅旗警訊方法及偵查步驟研習班	8 小時

### 3. 退休制度

依台北市政府勞工局 98 年 4 月 13 日北市勞二字第 09832095900 號函，認定本公司所屬產業爰依行政院勞工委員會 86 年 9 月 1 日(86)台勞動一字第 037287 號函公告自 87 年 3 月 1 日起適用勞動基準法。

本公司為建立長遠和諧勞資關係，於 87 年 12 月成立職工退休準備金監督委員會，且已取得台北縣勞工局 87 年 12 月 16 日 87 北府勞二字第 396072 號函准予登記，並定期按已付總額 2%提撥退休準備金。另依勞工退休金條例自 94 年 7 月 1 起，每月按員工薪資 6%提繳至勞工保險局勞工退休金個人專戶，凡合乎相關規定條件之員工退休時，均得申請。

### 4. 勞資間之協議

本公司有關勞資關係之一切規定措施，均依相關法令，故實施情形良好，任何有關勞資關係之新增或修訂措施，均經勞資雙方充分協議溝通，並送勞資會議通過才定案，故無任何爭議發生。

本公司業已依上述各項福利及退休制度實行。

(二)最近年度及截至年報刊印日止，公司因勞資糾紛所遭受之損失，並揭露目前及未來可能發生之估計金額與因應措施，如無法合理估計者，應說明無法合理估計之事實：

(1)本公司截至目前未曾發生任何重大勞資糾紛之情事，勞資雙方相處和諧融洽，無勞資糾紛產生之損失。

(2)目前及未來可能之因應措施：

- A. 充份遵循勞工法令並加強福利措施。
- B. 建立開放、坦誠之勞資溝通與申訴管道。
- C. 建立全員參與之營運管理體制。

(3)目前及未來可能發生之損失金額：本公司一向秉持和諧、誠信之管理政策，如無其他外界變故，勞資關係應益趨正常和諧，不致發生金額損失。

## 六、重要契約：

目前仍有效存續及最近一年度到期之供銷契約、技術合作契約、工程契約、長期借款契約及其他足以影響投資人權益之重要契約

契約性質	代理之廠商	代理契約起訖日期	主要內容	限制條款
代理契約	羅姆半導體股份有限公司	2017.04.01 – 2018.03.31	半導體零件之銷售代理	無
	INTERNATIONAL RECTIFIER CORPORATION	2015.10 已更名為 Infineon Technologies Americas Corp.，合約展延至 2016.9.3，到時會有大規模整合有簽附約將合約回溯至 2016.5.27 生效至協議中止為止	半導體零件之銷售代理	代理權不得轉讓，且須遵守美國加州法令
	Microsemi Corporation	2015.04.28-協議中止為止	半導體零件之銷售代理	無
	瑞昱半導體股份有限公司	2014.01.01 -協議中止為止	半導體零件之銷售代理	無
	FUJI ELECTRIC TAIWAN CO., LTD.	2017.04.01-2019.03.31 自動續約一年	半導體零件之銷售代理	無
	CAMBRIDGE SILICON RADIO LIMITED (民國 104.08.13 併入 QUALCOMM TECHNOLOGIES INTERNATIONAL, LTD.，延用 CSR 合約)	2012.10.1-協議中止為止	半導體零件之銷售代理	無
	Diodes Taiwan, Inc.	2014.12.15-協議終止為止	半導體零件之銷售代理	無
	Vishay Intertechnology Asia PTE LTD	2008.04.01-協議終止為止	半導體零件之銷售代理	無
	CYPRESS SEMICONDUCTOR Corporation	2008.11.24-2010.11.23 每年自動續約	半導體零件之銷售代理	無
	SANDISK INTERNATIONAL CORPORATION	2016.01.01-2017.06.30	半導體零件之銷售代理	無
	瑞鼎科技股份有限公司	2016.1.1-2016.12.31，自動續約一年	半導體零件之銷售代理	無
	Renesas Electronis Taiwan Co., Ltd.	2015.04.01-2016.12.31 自動續約一年	半導體零件之銷售代理	無
	PARADE TECHNOLOGY, LTD.	2015.07.01 至協議中止	半導體零件之銷售代理	無

## 陸、財務概況

### 一、最近五年度簡明資產負債表及綜合損益表

(一)簡明資產負債表及綜合損益表資料-採用國際財務報導準則：

1.簡明資產負債表-採用國際財務報導準則：(合併)

單位：新台幣仟元

年 度 目	最近五年度財務資料(註1)					當年度截至 106年3月31日 財務資料(註3)	
	101年	102年	103年	104年	105年		
流動資產	10,750,114	12,229,281	12,878,737	12,104,389	11,791,586	12,636,244	
不動產、廠房及設備 (註2)	575,816	515,326	498,737	493,127	494,887	486,248	
無形資產	-	-	-	-	-	-	
其他資產(註2)	351,050	435,474	457,116	418,617	395,986	380,995	
資產總額	11,676,980	13,180,081	13,834,590	13,016,133	12,682,459	13,503,487	
流動負債	分配前	6,291,354	7,563,615	8,661,972	7,749,597	7,740,230	8,497,845
	分配後	6,569,354	7,777,215	8,990,972	8,242,586	註4	註4
非流動負債	1,112,065	1,151,873	194,464	188,930	195,306	192,569	
負債總額	分配前	7,403,419	8,715,488	8,856,436	7,938,527	7,935,536	8,690,414
	分配後	7,681,419	8,929,088	9,185,436	8,242,586	註4	註4
歸屬於母公司業主 之權益	4,272,050	4,462,938	4,978,154	5,077,606	4,746,923	4,813,073	
股本	2,134,234	2,135,839	2,137,999	2,138,249	2,138,249	2,138,249	
資本公積	1,114,460	1,114,537	1,114,537	1,080,037	1,020,594	1,020,594	
保留盈餘	分配前	966,558	918,743	1,065,855	1,073,705	1,060,871	1,132,300
	分配後	688,558	705,143	736,855	769,646	註4	註4
其他權益	56,798	293,819	659,763	785,615	527,209	521,930	
庫藏股票	-	-	-	-	-	-	
非控制權益	1,511	1,655	-	-	-	-	
權益總額	分配前	4,273,561	4,464,593	4,978,154	5,077,606	4,746,923	4,813,073
	分配後	3,995,561	4,250,993	4,649,154	4,773,547	註4	註4

註1：101~105年度財務報告皆經會計師查核簽證。

註2：本公司無辦理資產重估價。

註3：106年第一季財務報告係經會計師核閱。

註4：105年度之盈餘分配案尚未經股東會決議。

2. 簡明綜合損益表-採用國際財務報導準則(合併)

單位：新台幣仟元

項 目 \ 年 度	最近五年度財務資料(註1)					當年度截至 106年3月31日 財務資料(註2)
	101年	102年	103年	104年	105年	
營業收入	28,625,226	30,126,801	27,931,198	23,643,551	22,266,768	5,248,428
營業毛利	1,418,096	1,195,047	1,468,799	1,539,742	1,331,170	314,463
營業損益	365,899	126,292	365,769	466,922	343,610	81,293
營業外收入及支出	29,806	145,571	49,078	43,883	8,477	21,076
稅前淨利	395,705	271,863	414,847	423,039	335,133	102,369
繼續營業單位 本期淨利	325,544	229,744	365,288	337,934	292,596	71,429
停業單位損失	-	-	-	-	-	-
本期淨利(損)	325,544	229,744	365,288	337,934	292,596	71,429
本期其他綜合損益 (稅後淨額)	24,252	237,606	364,022	124,768	(259,777)	(5,279)
本期綜合損益總額	349,796	467,350	729,310	462,702	32,819	66,150
淨利歸屬於 母公司業主	325,492	229,600	365,288	337,934	292,596	71,429
淨利歸屬於非控制 權益	52	144	-	-	-	-
綜合損益總額歸屬 於母公司業主	349,744	467,206	729,310	462,702	32,819	66,150
綜合損益總額歸屬 於非控制權益	52	144	-	-	-	-
每股盈餘	1.53	1.08	1.71	1.58	1.37	0.33

註1：101~105年度財務報告皆經會計師查核簽證。

註2：106年第一季財務報告係經會計師核閱。

3.簡明資產負債表(個體)-採用國際財務報導準則：

單位：新台幣仟元

年 度 項 目	最近五年度財務資料(註1)					當年度截至 106年3月31日 財務資料(註3)	
	101年	102年	103年	104年	105年		
流動資產	7,568,093	8,405,909	9,242,365	8,631,804	7,980,279	不適用	
不動產、廠房及設備 (註2)	500,049	440,530	427,181	417,999	416,440		
無形資產	-	-	-	-	-		
其他資產(註2)	1,379,831	1,559,767	1,803,487	1,914,098	2,014,293		
資產總額	9,447,973	10,406,206	11,473,033	10,963,901	10,411,012		
流動負債	分配前	4,365,644	5,100,156	6,302,551	5,699,584		5,470,959
	分配後	4,643,644	5,313,756	6,631,551	6,003,643		註4
非流動負債	810,279	843,112	192,328	186,711	193,130		
負債總額	分配前	5,175,923	5,943,268	6,494,879	5,886,295		5,664,089
	分配後	5,453,923	6,156,868	6,823,879	6,190,354		註4
歸屬於母公司業主 之權益	4,272,050	4,462,938	4,978,154	5,077,606	4,746,923		
股本	2,134,234	2,135,839	2,137,999	2,138,249	2,138,249		
資本公積	1,114,460	1,114,537	1,114,537	1,080,037	1,020,594		
保留盈餘	分配前	966,558	918,743	1,065,855	1,073,705		1,060,871
	分配後	688,558	705,143	736,855	769,646		註4
其他權益	56,798	293,819	659,763	785,615	527,209		
庫藏股票	-	-	-	-	-		
非控制權益	-	-	-	-	-		
權益總額	分配前	4,272,050	4,462,938	4,978,154	5,077,606		4,746,923
	分配後	3,994,050	4,249,338	4,649,154	4,773,547		註4

註1：101年度~105年度財務報告皆經會計師查核簽證。

註2：本公司無辦理資產重估價。

註3：依證券發行人財務報告編製準則(採國際財務報導準則版本)第七條規定,無須編製106年度第1季個體財務報告。

註4：民國105年度之盈餘分配案尚未經股東會決議。

4. 簡明綜合損益表(個體)-採用國際財務報導準則

單位：新台幣仟元

項 目	最近五年度財務資料(註1)					當年度截至 106年3月31 日 財務資料(註2)
	101年	102年	103年	104年	105年	
營業收入	17,465,328	17,421,852	18,805,562	15,029,232	13,401,666	不適用
營業毛利	947,963	763,030	830,541	859,271	669,935	
營業損益	279,312	125,312	161,718	235,609	123,358	
營業外收入及支出	96,944	142,340	231,327	151,846	186,715	
稅前淨利	376,256	267,652	393,045	387,455	310,073	
繼續營業單位 本期淨利	376,256	267,652	393,045	387,455	310,073	
停業單位損失	-	-	-	-	-	
本期淨利(損)	325,492	229,600	365,288	337,934	292,596	
本期其他綜合損益 (稅後淨額)	24,252	237,606	364,022	124,768	(259,777)	
本期綜合損益總額	349,744	467,206	729,310	462,702	32,819	
淨利歸屬於 母公司業主	-	-	-	-	-	
淨利歸屬於非控制 權益	-	-	-	-	-	
綜合損益總額歸屬 於母公司業主	-	-	-	-	-	
綜合損益總額歸屬 於非控制權益	-	-	-	-	-	
每股盈餘	1.53	1.08	1.71	1.58	1.37	

註1：101年度~105年度財務報告皆經會計師查核簽證。

註2：依證券發行人財務報告編製準則(採國際財務報導準則版本)第七條規定,無須編製106年度第1季個體財務報告。

(二)簡明資產負債表及損益表資料-採用我國財務會計準則：

1.簡明資產負債表(合併)-採用我國財務會計準則：

單位：新台幣仟元

年 度 項 目	最近五年度財務資料(註1~註2)				
	101年	102年	103年	104年	105年
流動資產	10,768,116				
基金及投資	230,067				
固定資產(註3)	581,400				
無形資產	4,654				
其他資產	96,387				
資產總額	11,680,624				
流動負債	分配前	6,287,829			
	分配後	6,565,829			
長期負債	932,077				
其他負債	149,639				
負債總額	分配前	7,369,545			
	分配後	7,647,545			
股本	2,134,234				
資本公積	1,114,460				
保留盈餘	分配前	1,022,408			
	分配後	744,408			
金融商品未實現 損益	96,486				
累積換算調整數	(58,020)				
未認列為退休金 成本之淨損失	-				
少數股權	1,511				
股東權益 總額	分配前	4,311,079			
	分配後	4,033,079			

不適用

註1：101年度財務報表皆經會計師查核簽證。

註2：自102年度改採國際財務報導準則編製財務報告，故不適用。

註3：本公司無辦理資產重估價。

2.簡明損益表(合併)-採用我國財務會計準則：

單位：新台幣仟元

項 目 \ 年 度	最近五年度財務資料(註1~註2)				
	101年	102年	103年	104年	105年
營業收入	28,625,226				
營業毛利	1,418,096				
營業損益	361,869				
營業外收入及利益	162,726				
營業外費用及損失	132,920				
繼續營業部門 稅前損益	391,675				
繼續營業部門 損益	321,933				
停業部門損益	-				
非常損益	-				
會計原則變動 之累積影響數	(1,301)				
本期損益	320,580				
少數股權	52				
每股盈餘	1.50				

不適用

註1：101年度財務報表皆經會計師查核簽證。

註2：自102年度改採國際財務報導準則編製財務報告，故不適用。



3. 簡明資產負債表(個體)-採用我國財務會計準則：

單位：新台幣仟元

項 目	年 度	最近五年度財務資料(註1~註2)				
		101年	102年	103年	104年	105年
流動資產		7,586,095				
基金及投資		1,267,090				
固定資產(註3)		505,633				
無形資產		4,654				
其他資產		88,145				
資產總額		9,451,617				
流動負債	分配前	4,362,119				
	分配後	4,640,119				
長期負債		639,980				
其他負債		139,950				
負債總額	分配前	5,142,049				
	分配後	5,420,049				
股本		2,134,234				
資本公積		1,114,460				
保留盈餘	分配前	1,022,408				
	分配後	744,408				
金融商品未實現損益		96,486				
累積換算調整數		(58,020)				
未認列為退休金成本之淨損失		-				
股東權益總額	分配前	4,309,568				
	分配後	4,031,568				

不適用

註1：101年度財務報表皆經會計師查核簽證。

註2：自102年度改採國際財務報導準則編製財務報告，故不適用。

註3：本公司無辦理資產重估價。

4.簡明損益表(個體)-採用我國財務會計準則:

單位：新台幣仟元

年 度 項 目	最近五年度財務資料(註1~註2)				
	101年	102年	103年	104年	105年
營業收入	17,465,328				
營業毛利	947,963				
營業損益	275,282				
營業外收入及利益	154,000				
營業外費用及損失	57,056				
繼續營業部門 稅前損益	372,226				
繼續營業部門 損益	321,881		不適用		
停業部門損益	-				
非常損益	-				
會計原則變動 之累積影響數	(1,301)				
本期損益	320,580				
每股盈餘	1.50				

註1：101年度財務報表皆經會計師查核簽證。

註2：自102年度改採國際財務報導準則編製財務報告，故不適用。

(三)最近五年度簽證會計師姓名及查核意見

年度	會計師事務所名稱	簽證會計師	查核意見
105	資誠聯合會計師事務所	杜佩玲、王輝賢	無保留意見
104	資誠聯合會計師事務所	杜佩玲、王輝賢	無保留意見
103	資誠聯合會計師事務所	杜佩玲、王輝賢	修正式無保留意見
102	資誠聯合會計師事務所	杜佩玲、王輝賢	修正式無保留意見
101	資誠聯合會計師事務所	杜佩玲、王輝賢	修正式無保留意見

## 二、最近五年度財務分析：

### (一)財務分析(合併)-採用國際財務報導準則：

分析項目	年度	最近五年度財務分析(註1)					當年度截至 106年3月31日 (註2)
		101年	102年	103年	104年	105年	
財務結構(%)	負債占資產比率	63.4	66.12	64.01	60.98	62.57	64.36
	長期資金占不動產、廠房及設備比率	935.30	1,089.88	1,037.14	1,067.98	998.65	1,029.44
償債能力%	流動比率	170.87	161.68	148.68	156.19	152.34	148.70
	速動比率	105.67	110.74	97.40	104.05	97.43	87.27
	利息保障倍數	773.77	555.45	611.63	719.83	607.66	550.23
經營能力	應收款項週轉率(次)(註4)	5.17	5.16	4.42	4.02	3.95	3.88
	平均收現日數	70.59	70.73	82.57	90.79	92.40	94.07
	存貨週轉率(次)(註4)	6.74	6.87	6.05	4.96	4.85	4.08
	應付款項週轉率(次)	9.20	8.87	8.50	8.18	7.61	6.28
	平均銷貨日數	54.15	53.12	60.33	73.58	75.25	89.46
	不動產、廠房及設備週轉率(次)	50.01	55.22	55.08	47.67	45.07	42.76
	總資產週轉率(次)	2.38	2.42	2.06	1.76	1.73	1.60
獲利能力	資產報酬率(%)	3.11	2.24	3.20	2.93	2.70	2.76
	權益報酬率(%)	7.53	5.25	7.73	6.72	5.95	5.98
	稅前純益占實收資本額比率(%)*(註3)	18.54	12.72	19.40	19.78	15.67	19.15
	純益率(%) (註3)	1.13	0.76	1.30	1.42	1.31	1.36
	每股盈餘(元)(註3)	1.53	1.08	1.71	1.58	1.37	1.34
現金流量	現金流量比率(%)	20.83	(15.84)	1.14	7.49	10.81	(6.09)
	現金流量允當比率(%)	42.80	(9.77)	0.82	33.19	53.40	(8.09)
	現金再投資比率(%)	15.42	(26.76)	(2.26)	4.81	10.32	(9.89)
槓桿度	營運槓桿度	1.77	3.17	1.72	1.57	1.77	1.86
	財務槓桿度	1.19	1.89	1.28	1.17	1.24	1.39

請說明最近二年度各項財務比率變動原因。(若增減變動未達20%者可免分析)

本公司最近二年度各項財務比率變動達20%以上如下表所示

財務比率	104年度	105年度	變動比率	說明
稅前純益占實收資本額比率(%)	19.78	15.67	(20.78)%	1
現金流量比率(%)	7.49	10.81	44.33%	2
現金流量允當比率(%)	33.19	53.40	60.89%	2
現金再投資比率(%)	4.81	10.32	114.55%	2

1.主要係因105年度銷售不如預期稅前純益較上期減少所致。

2.主要係因105年度進貨集中於Q4，應付帳款尚未付款及應收款流入影響，導致淨現金流入增加。

註1：101年度~105年度財務報告皆經會計師查核簽證。

註2：106年度第一季財務報告係經會計師核閱。

註3：106年第一季部分比率已按一年為單位換算。

註4：相關比率應收款項及存貨皆採總額計算。

## (二)財務分析(個體)-採用國際財務報導準則：

分析項目	年 度	最近五年度財務分析(註1)					當年度截至 106年3月31日 (註2)
		101年	102年	103年	104年	105年	
財務結構 (%)	負債占資產比率	54.78	57.11	56.61	53.68	54.41	不適用
	長期資金占不動產、廠房及設備比率	1,016.36	1,204.47	1,210.37	1,259.40	1,186.26	
償債能力 %	流動比率	173.35	164.81	146.64	151.44	145.87	
	速動比率	115.73	120.68	106.08	106.60	99.01	
	利息保障倍數	1,016.78	816.39	769.35	958.26	771.21	
經營能力	應收款項週轉率(次)(註3)	3.84	3.82	3.71	3.17	3.21	
	平均收現日數	95.05	95.54	98.38	115.14	113.71	
	存貨週轉率(次)(註3)	6.62	6.72	7.36	5.45	4.91	
	應付款項週轉率(次)	8.44	8.32	9.26	8.11	7.41	
	平均銷貨日數	55.13	54.31	49.59	66.97	74.34	
	不動產、廠房及設備週轉率(次)	35.45	37.04	43.34	35.56	32.12	
	總資產週轉率(次)	1.75	1.75	1.71	1.33	1.25	
獲利能力	資產報酬率(%)	3.60	2.62	3.78	3.34	3.10	
	權益報酬率(%)	7.53	5.25	7.74	6.72	5.96	
	稅前純益占實收資本額比率(%)	17.63	12.53	18.38	18.12	14.50	
	純益率(%)	1.86	1.31	1.94	2.24	2.18	
	每股盈餘(元)	1.53	1.08	1.71	1.58	1.37	
現金流量	現金流量比率(%)	21.13	(11.12)	(4.09)	11.82	13.66	
	現金流量允當比率(%)	37.28	9.60	21.21	67.75	64.68	
	現金再投資比率(%)	9.12	(15.51)	(8.85)	6.34	8.65	
槓桿度	營運槓桿度	1.65	2.36	2.07	1.73	2.26	
	財務槓桿度	1.17	1.42	1.57	1.23	1.60	

請說明最近二年度各項財務比率變動原因。(若增減變動未達20%者可免分析)

本公司最近二年度各項財務比率變動達20%以上如下表所示。

財務比率	104年	105年	變動比率	說明
現金再投資比率(%)	6.34	8.65	36.44%	1
營運槓桿度	1.73	2.26	30.64%	2
財務槓桿度	1.23	1.6	30.08%	2

- 1.主要係因105年度進貨集中於Q4，應付帳款尚未付款及應收款流入影響，導致淨現金流入增加。
- 2.係因105年度業績減少，相關變動營業成本與費用較上期減少，影響營業利益減少所致。

註1：101年度~105年度財務報告皆經會計師查核簽證。

註2：依證券發行人財務報告編製準則(採國際財務報導準則版本)第七條規定，無須編製106年度第一季個體財務報告。

註3：相關比率應收款項及存貨皆採總額計算。

最近五年度財務分析應列示如下之計算公式：

1.財務結構

(1)負債占資產比率=負債總額/資產總額。

(2)長期資金占不動產、廠房及設備比率=(權益總額+非流動負債)/不動產、廠房及設備淨額。

2.償債能力

(1)流動比率=流動資產/流動負債。

(2)速動比率=(流動資產-存貨-預付費用)/流動負債。

(3)利息保障倍數=所得稅及利息費用前純益/本期利息支出。

3.經營能力

(1)應收款項(包括應收帳款與因營業而產生之應收票據)週轉率=銷貨淨額/各期平均應收款項(包括應收帳款與因營業而產生之應收票據)餘額。

(2)平均收現日數=365/應收款項週轉率。

(3)存貨週轉率=銷貨成本/平均存貨額。

(4)應付款項(包括應付帳款與因營業而產生之應付票據)週轉率=銷貨成本/各期平均應付款項(包括應付帳款與因營業而產生之應付票據)餘額。

(5)平均銷貨日數=365/存貨週轉率。

(6)不動產、廠房及設備週轉率=銷貨淨額/平均不動產、廠房及設備淨額。

(7)總資產週轉率=銷貨淨額/平均資產總額。

4.獲利能力

(1)資產報酬率=[稅後損益+利息費用×(1-稅率)]/平均資產總額。

(2)權益報酬率=稅後損益/平均權益總額。

(3)純益率=稅後損益/銷貨淨額。

(4)每股盈餘=(歸屬於母公司業主之損益-特別股股利)/加權平均已發行股數。(註4)

5.現金流量

(1)現金流量比率=營業活動淨現金流量/流動負債。

(2)淨現金流量允當比率=最近五年度營業活動淨現金流量/最近五年度(資本支出+存貨增加額+現金股利)。

(3)現金再投資比率=(營業活動淨現金流量-現金股利)/(不動產、廠房及設備毛額+長期投資+其他非流動資產+營運資金)。(註5)

6.槓桿度：

(1)營運槓桿度=(營業收入淨額-變動營業成本及費用)/營業利益(註6)。

(2)財務槓桿度=營業利益/(營業利益-利息費用)。

註4：上開每股盈餘之計算公式，在衡量時應特別注意下列事項：

1.以加權平均普通股股數為準，而非以年底已發行股數為基礎。

2.凡有現金增資或庫藏股交易者，應考慮其流通期間，計算加權平均股數。

3.凡有盈餘轉增資或資本公積轉增資者，在計算以往年度及半年度之每股盈餘時，應按增資比例追溯調整，無庸考慮該增資之發行期間。

4.若特別股為不可轉換之累積特別股，其當年度股利(不論是否發放)應自稅後淨利減除、或增加稅後淨損。特別股若為非累積性質，在有稅後淨利之情況，特別股股利應自稅後淨利減除；如為虧損，則不必調整。

註5：現金流量分析在衡量時應特別注意下列事項：

1.營業活動淨現金流量係指現金流量表中營業活動淨現金流入數。

2.資本支出係指每年資本投資之現金流出數。

3.存貨增加數僅在期末餘額大於期初餘額時方予計入，若年底存貨減少，則以零計算。

4.現金股利包括普通股及特別股之現金股利。

5.不動產、廠房及設備毛額係指扣除累計折舊前之不動產、廠房及設備總額。

註6：發行人應將各項營業成本及營業費用依性質區分為固定及變動，如有涉及估計或主觀判斷，應注意其合理性並維持一致。

註7：公司股票為無面額或每股面額非屬新臺幣十元者，前開有關占實收資本比率計算，則改以資產負債表歸屬於母公司業主之權益比率計算之。

(三) 財務分析(合併)-採用我國財務會計準則:

年 度(註1) 分析項目(註2)		最近五年度財務分析					
		100年	101年	102年	103年	104年	
財務結構 (%)	負債占資產比率	64.33	63.09				
	長期資金占固定資產比率	1,015.40	901.81				
償債能力 %	流動比率	180.96	171.25				
	速動比率	125.81	106.04				
	利息保障倍數	1,071.14	766.90				
經營能力	應收款項週轉率(次)	6.09	5.17				
	平均收現日數	59.93	70.59				
	存貨週轉率(次)	8.31	6.74				
	應付款項週轉率(次)	10.84	9.20				
	平均銷貨日數	43.92	54.15				
	固定資產週轉率(次)	61.13	49.15				
	總資產週轉率(次)	2.90	2.38				
獲利能力	資產報酬率(%)	4.97	3.07				
	股東權益報酬率(%)	12.81	7.35				
	占實收資本比率(%)	營業利益	29.60	16.95			
		稅前純益	33.23	18.35			
	純益率(%)	1.54	1.12				
	每股盈餘(元)	2.59	1.51				
現金流量	現金流量比率(%)	2.50	21.07				
	現金流量允當比率(%)	(2.34)	43.36				
	現金再投資比率(%)	(2.59)	15.52				
槓桿度	營運槓桿度	1.47	1.77				
	財務槓桿度	1.13	1.19				

不適用

請說明最近二年度各項財務比率變動原因。(若增減變動未達20%者可免分析)  
因自102年度開始採用國際財務報導準則編製財務報告,故財務資料不予分析變動原因。

(四)財務分析(個體)-採用我國財務會計準則:

年 度 (註 1)		最近五年度財務分析				
		100 年	101 年	102 年	103 年	104 年
分析項目 (註 2)						
財務結構 (%)	負債占資產比率	58.03	54.40			
	長期資金占固定資產比率	1,124.13	978.88			
償債能力 %	流動比率	181.03	173.90			
	速動比率	136.08	116.27			
	利息保障倍数	1,292	1,007			
經營能力	應收款項週轉率 (次)	5.37	3.84			
	平均收現日數	67.97	95.05			
	存貨週轉率 (次)	8.95	6.62			
	應付款項週轉率 (次)	40.78	55.13			
	平均銷貨日數	10.34	8.44			
	固定資產週轉率 (次)	54.89	34.74			
	總資產週轉率 (次)	2.52	1.75			
獲利能力	資產報酬率 (%)	5.45	3.55			
	股東權益報酬率 (%)	12.79	7.35			
	占實收資本比率 (%)	23.51	12.89			
	營業利益 稅前純益	31.82	17.44			
	純益率 (%)	1.99	1.83			
	每股盈餘 (元)	2.60	1.50			
現金流量	現金流量比率 (%)	17.75	21.65			
	現金流量允當比率 (%)	12.36	38.38			
	現金再投資比率 (%)	8.42	9.34			
槓桿度	營運槓桿度	1.41	1.66			
	財務槓桿度	1.12	1.17			

不適用

請說明最近二年度各項財務比率變動原因。(若增減變動未達 20% 者可免分析)  
因自 102 年度開始採用國際財務報導準則編製財務報告,故財務資料不予分析變動原因。

最近五年度財務分析應列示如下之計算公式：

1.財務結構

(1)負債占資產比率=負債總額/資產總額。

(2)長期資金占固定資產比率=(股東權益淨額+長期負債)/固定資產淨額。

2.償債能力

(1)流動比率=流動資產/流動負債。

(2)速動比率=(流動資產-存貨-預付費用)/流動負債。

(3)利息保障倍數=所得稅及利息費用前純益/本期利息支出。

3.經營能力

(1)應收款項(包括應收帳款與因營業而產生之應收票據)週轉率=銷貨淨額/各期平均應收款項(包括應收帳款與因營業而產生之應收票據)餘額。

(2)平均收現日數=365/應收款項週轉率。

(3)存貨週轉率=銷貨成本/平均存貨額。

(4)應付款項(包括應付帳款與因營業而產生之應付票據)週轉率=銷貨成本/各期平均應付款項(包括應付帳款與因營業而產生之應付票據)餘額。

(5)平均銷貨日數=365/存貨週轉率。

(6)固定資產週轉率=銷貨淨額/平均固定資產淨額。

(7)總資產週轉率=銷貨淨額/平均資產總額。

4.獲利能力

(1)資產報酬率=[稅後損益+利息費用×(1-稅率)]/平均資產總額。

(2)股東權益報酬率=稅後損益/平均股東權益淨額。

(3)純益率=稅後損益/銷貨淨額。

(4)每股盈餘=(稅後淨利-特別股股利)/加權平均已發行股數。(註4)

5.現金流量

(1)現金流量比率=營業活動淨現金流量/流動負債。

(2)淨現金流量允當比率=最近五年度營業活動淨現金流量/最近五年度(資本支出+存貨增加額+現金股利)。

(3)現金再投資比率=(營業活動淨現金流量-現金股利)/(固定資產毛額+長期投資+其他資產+營運資金)。(註5)

6.槓桿度：

(1)營運槓桿度=(營業收入淨額-變動營業成本及費用)/營業利益(註6)。

(2)財務槓桿度=營業利益/(營業利益-利息費用)。

註3：上開每股盈餘之計算公式，在衡量時應特別注意下列事項：

1.以加權平均普通股股數為準，而非以年底已發行股數為基礎。

2.凡有現金增資或庫藏股交易者，應考慮其流通期間，計算加權平均股數。

3.凡有盈餘轉增資或資本公積轉增資者，在計算以往年度及半年度之每股盈餘時，應按增資比例追溯調整，無庸考慮該增資之發行期間。

4.若特別股為不可轉換之累積特別股，其當年度股利(不論是否發放)應自稅後淨利減除、或增加稅後淨損。特別股若為非累積性質，在有稅後淨利之情況，特別股股利應自稅後淨利減除；如為虧損，則不必調整。

註4：現金流量分析在衡量時應特別注意下列事項：

1.營業活動淨現金流量係指現金流量表中營業活動淨現金流入數。

2.資本支出係指每年資本投資之現金流出數。

3.存貨增加數僅在期末餘額大於期初餘額時方予計入，若年底存貨減少，則以零計算。

4.現金股利包括普通股及特別股之現金股利。

5.固定資產毛額係指扣除累計折舊前之固定資產總額。

註5：發行人應將各項營業成本及營業費用依性質區分為固定及變動，如有涉及估計或主觀判斷，應注意其合理性並維持一致。



### 三、最近年度財務報告之審計委員會審查報告

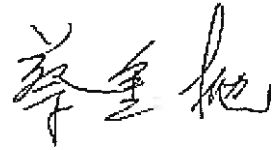
#### 審計委員會審查報告書

本公司編造之民國一〇五年度營業報告書、個體財務報表及合併財務報表暨盈餘分派議案等，其中財務報表業經資誠聯合會計師事務所杜佩玲會計師及王輝賢會計師查核完竣，出具查核報告。上述營業報告書、財務報表及盈餘分派議案經本審計委員會查核，認為尚無不符，爰依證券交易法第十四條之四及公司法第二百一十九條之規定報告如上。

此致

增你強股份有限公司一〇六年股東常會

審計委員會召集人：蔡金拋



中華民國 一〇六 年 三 月 二十 二 日

#### 四、最近年度財務報告

##### 增你強股份有限公司及子公司

##### 關係企業合併財務報表聲明書

本公司民國 105 年度（自民國 105 年 1 月 1 日至 105 年 12 月 31 日止）依「關係企業合併營業報告書、關係企業合併財務報表及關係報告書編製準則」應納入編製關係企業合併財務報表之公司與依國際財務報導準則第十號應納入編製母子公司合併財務報表之公司均相同，且關係企業合併財務報表所應揭露相關資訊於前揭母子公司合併財務報表中均已揭露，爰不再另行編製關係企業合併財務報表。

特此聲明

公司名稱：增你強股份有限公司



負責人：周友義



中華民國 106 年 3 月 22 日

會計師查核報告

(106)財審報字第 16004024 號

增你強股份有限公司 公鑒：

**查核意見**

增你強股份有限公司及子公司（以下簡稱「增你強集團」）民國 105 年及 104 年 12 月 31 日之合併資產負債表，暨民國 105 年及 104 年 1 月 1 日至 12 月 31 日之合併綜合損益表、合併權益變動表、合併現金流量表，以及合併財務報表附註（包含重大會計政策彙總），業經本會計師查核竣事。

依本會計師之意見，上開合併財務報表在所有重大方面係依照「證券發行人財務報告編製準則」暨金融監督管理委員會認可之國際財務報導準則、國際會計準則、解釋及解釋公告編製，足以允當表達增你強集團民國 105 年及 104 年 12 月 31 日之合併財務狀況，暨民國 105 年及 104 年 1 月 1 日至 12 月 31 日之合併財務績效及合併現金流量。

**查核意見之基礎**

本會計師係依照「會計師查核簽證財務報表規則」及中華民國一般公認審計準則執行查核工作。本會計師於該等準則下之責任將於「會計師查核合併財務報表之責任」段進一步說明。本會計師所隸屬事務所受獨立性規範之人員已依中華民國會計師職業道德規範，與增你強集團保持超然獨立，並履行該規範之其他責任。本會計師相信已取得足夠及適切之查核證據，以作為表示查核意見之基礎。

**關鍵查核事項**

關鍵查核事項係指依本會計師之專業判斷，對增你強集團民國 105 年度合併財務報表之查核最為重要之事項。該等事項已於查核合併財務報表整體及形成查核意見之過程中予以因應，本會計師並不對該等事項單獨表示意見。

## 存貨備抵評價損失之評估

### 事項說明

有關存貨評價之會計政策、會計估計及假設與備抵跌價損失之說明，請詳合併財務報告附註四(十二)、附註五及附註六(六)。

增你強集團主要經營各種電子零組件之銷售，期末存貨係採用成本與淨變現價值孰低者衡量，同時輔以個別辨認過時陳舊之存貨可使用狀況，據以提列跌價損失。該等存貨因生命週期短且市場競爭激烈，個別辨認過時陳舊之備抵存貨跌價涉及管理階層之主觀判斷，因此將備抵存貨評價損失之估計列為關鍵查核事項之一。

### 因應之查核程序

本會計師對於個別過時陳舊存貨之備抵跌價損失已執行之因應程序彙列如下：

1. 瞭解及評估增你強集團個別辨認過時陳舊之存貨內部控管流程。
2. 瞭解增你強集團倉儲管理之流程、檢視其年度盤點計畫並實地參與觀察年度存貨盤點之執行，以評估管理階層區分及管控過時陳舊存貨之有效性。
3. 取得管理階層個別辨認後之過時陳舊存貨項目之明細，檢視其相關佐證文件並核對帳載紀錄。

## 發貨倉銷貨收入之認列

### 事項說明

有關收入認列之會計政策，請詳合併財務報告附註四(二十一)。

增你強集團之銷貨型態主要分為自有倉直接出貨及發貨倉出貨兩類，其中發貨倉存貨係於客戶提貨時始認列收入。增你強集團負責單位定期自客戶之發貨倉存貨倉儲系統撈取存貨異動資料，以發貨倉之存貨異動情形開立發票並作為認列收入之依據。

由於增你強集團發貨倉散布大陸地區各地，此等認列收入流程通常涉及許多人工作業，考慮發貨倉銷貨收入認列時點之適當性，因此將屬發貨倉銷貨之收入認列為關鍵查核事項之一。

### 因應之查核程序

本會計師對於上開關鍵查核事項已執行之因應程序彙列如下：

1. 瞭解發貨倉出貨方認列收入之流程，評估並抽核雙方平日對帳之內部控制。
2. 取得資產負債表日前後自客戶發貨倉存貨倉儲系統撈取之存貨異動資料，檢視收入認列時點之合理性。
3. 針對存貨金額重大之發貨倉執行實地盤點觀察或發函詢證。

### **其他事項 - 個體財務報告**

增你強股份有限公司已編製民國 105 年度及 104 年度個體財務報表，並經本會計師出具無保留意見之查核報告在案，備供參考。

### **管理階層與治理單位對財務報表之責任**

管理階層之責任係依照「證券發行人財務報告編製準則」暨金融監督管理委員會認可之國際財務報導準則、國際會計準則、解釋及解釋公告編製允當表達之合併財務報表，且維持與合併財務報表編製有關之必要內部控制，以確保合併財務報表未存有導因於舞弊或錯誤之重大不實表達。

於編製合併財務報表時，管理階層之責任亦包括評估增你強集團繼續經營之能力、相關事項之揭露，以及繼續經營會計基礎之採用，除非管理階層意圖清算增你強集團或停止營業，或除清算或停業外別無實際可行之其他方案。

增你強集團之治理單位(含審計委員會)負有監督財務報導流程之責任。

### **會計師查核財務報表之責任**

本會計師查核合併財務報表之目的，係對合併財務報表整體是否存有導因於舞弊或錯誤之重大不實表達取得合理確信，並出具查核報告。合理確信係高度確信，惟依照中華民國一般公認審計準則執行之查核工作無法保證必能偵出合併財務報表存有之重大不實表達。不實表達可能導因於錯誤或舞弊。如不實表達之個別金額或彙總數可合理預期將影響合併財務報表使用者所作之經濟決策，則被認為具有重大性。

本會計師依照中華民國一般公認審計準則查核時，運用專業判斷並保持專業上之懷疑。本會計師亦執行下列工作：

1. 辨認並評估合併財務報表導因於舞弊或錯誤之重大不實表達風險；對所評估之風險設計及執行適當之因應對策；並取得足夠及適切之查核證據以作為查核意見之基礎。因舞弊可能涉及共謀、偽造、故意遺漏、不實聲明或踰越內部控制，故未偵出導因於舞弊之重大不實表達之風險高於導因於錯誤者。
2. 對與查核攸關之內部控制取得必要之瞭解，以設計當時情況下適當之查核程序，惟其目的非對增你強集團內部控制之有效性表示意見。
3. 評估管理階層所採用會計政策之適當性，及其所作會計估計與相關揭露之合理性。
4. 依據所取得之查核證據，對管理階層採用繼續經營會計基礎之適當性，以及使增你強集團繼續經營之能力可能產生重大疑慮之事件或情況是否存在重大不確定性，作出結論。本會計師若認為該等事件或情況存在重大不確定性，則須於查核報告中提醒合併財務報表使用者注意合併財務報表之相關揭露，或於該等揭露係屬不適當時修正查核意見。本會計師之結論係以截至查核報告日所取得之查核證據為基礎。惟未來事件或情況可能導致增你強集團不再具有繼續經營之能力。
5. 評估合併財務報表（包括相關附註）之整體表達、結構及內容，以及合併財務報表是否允當表達相關交易及事件。
6. 對於集團內組成個體之財務資訊取得足夠及適切之查核證據，以對合併財務報表表示意見。本會計師負責集團查核案件之指導、監督及執行，並負責形成集團查核意見。

本會計師與治理單位溝通之事項，包括所規劃之查核範圍及時間，以及重大查核發現（包括於查核過程中所辨認之內部控制顯著缺失）。

本會計師亦向治理單位提供本會計師所隸屬事務所受獨立性規範之人員已遵循中華民國會計師職業道德規範中有關獨立性之聲明，並與治理單位溝通所有可能被認為會影響會計師獨立性之關係及其他事項（包括相關防護措施）。

本會計師從與治理單位溝通之事項中，決定對增你強集團民國 105 年度合併財務報表查核之關鍵查核事項。本會計師於查核報告中敘明該等事項，除非法令不允許公開揭露特定事項，或在極罕見情況下，本會計師決定不於查核報告中溝通特定事項，因可合理預期此溝通所產生之負面影響大於所增進之公眾利益。

資 誠 聯 合 會 計 師 事 務 所

杜佩玲

杜佩玲



會計師

王輝賢

王輝賢



前財政部證券管理委員會

核准簽證文號：(84)台財證(六)第 13377 號

(81)台財證(六)第 33095 號

中 華 民 國 1 0 6 年 3 月 2 2 日

增你強股份有限公司及子公司  
 合併資產負債表  
 民國105年12月31日

單位：新台幣仟元

資	產	附註	105 年 12 月 31 日			104 年 12 月 31 日		
			金	額	%	金	額	%
<b>流動資產</b>								
1100	現金及約當現金	六(一)	\$	1,167,489	9	\$	1,187,665	9
1110	透過損益按公允價值衡量之金	六(二)						
	融資產—流動			117,709	1		124,929	1
1125	備供出售金融資產—流動	六(三)		838,911	7		1,002,802	8
1150	應收票據淨額			265,364	2		144,290	1
1170	應收帳款淨額	六(五)		5,096,288	40		5,559,063	43
1200	其他應收款			55,989	-		45,158	-
130X	存貨	六(六)		4,132,424	33		3,937,539	30
1470	其他流動資產			117,412	1		102,943	1
11XX	<b>流動資產合計</b>			<b>11,791,586</b>	<b>93</b>		<b>12,104,389</b>	<b>93</b>
<b>非流動資產</b>								
1510	透過損益按公允價值衡量之金	六(二)						
	融資產—非流動			11,250	-		10,750	-
1543	以成本衡量之金融資產—非流	六(四)						
	動			200,226	2		238,092	2
1600	不動產、廠房及設備	六(七)		494,887	4		493,127	4
1760	投資性不動產淨額	六(八)及八		80,849	1		81,764	1
1840	遞延所得稅資產	六(二十)		33,010	-		32,477	-
1900	其他非流動資產	八		70,651	-		55,534	-
15XX	<b>非流動資產合計</b>			<b>890,873</b>	<b>7</b>		<b>911,744</b>	<b>7</b>
1XXX	<b>資產總計</b>		\$	<b>12,682,459</b>	<b>100</b>	\$	<b>13,016,133</b>	<b>100</b>

(續次頁)



增你強股  
合 併 報 告 及 子 公 司  
合 併 資 產 負 債 表  
民國 105 年 12 月 31 日

單位：新台幣仟元

負債及股東權益		附註	105 年 12 月 31 日			104 年 12 月 31 日		
			金	額	%	金	額	%
<b>流動負債</b>								
2100	短期借款	六(九)	\$	4,105,775	32	\$	4,737,169	36
2110	應付短期票券	六(十)		199,852	2		-	-
2150	應付票據			5,224	-		7,637	-
2170	應付帳款			3,028,785	24		2,453,689	19
2200	其他應付款			350,928	3		389,216	3
2230	本期所得稅負債			9,499	-		66,694	1
2399	其他流動負債—其他			40,167	-		95,192	1
21XX	<b>流動負債合計</b>			<b>7,740,230</b>	<b>61</b>		<b>7,749,597</b>	<b>60</b>
<b>非流動負債</b>								
2570	遞延所得稅負債	六(二十)		97,511	1		101,094	1
2600	其他非流動負債			97,795	1		87,836	-
25XX	<b>非流動負債合計</b>			<b>195,306</b>	<b>2</b>		<b>188,930</b>	<b>1</b>
2XXX	<b>負債總計</b>			<b>7,935,536</b>	<b>63</b>		<b>7,938,527</b>	<b>61</b>
<b>歸屬於母公司業主之權益</b>								
<b>股本</b>								
3110	普通股股本	六(十三)		2,138,249	17		2,138,249	16
<b>資本公積</b>								
3200	資本公積	六(十四)		1,020,594	7		1,080,037	9
<b>保留盈餘</b>								
3310	法定盈餘公積	六(十五)		581,981	5		548,188	4
3350	未分配盈餘			478,890	4		525,517	4
<b>其他權益</b>								
3400	其他權益			527,209	4		785,615	6
31XX	<b>歸屬於母公司業主之權益</b>							
	合計			4,746,923	37		5,077,606	39
3XXX	<b>權益總計</b>			<b>4,746,923</b>	<b>37</b>		<b>5,077,606</b>	<b>39</b>
<b>重大或有負債及未認列之合約承諾</b>								
<b>重大之期後事項</b>								
3X2X	<b>負債及股東權益總計</b>		\$	<b>12,682,459</b>	<b>100</b>	\$	<b>13,016,133</b>	<b>100</b>

後附合併財務報表附註為本合併財務報告之一部分，請併同參閱。

董事長：周友義



經理人：范宏達



會計主管：葉律昌



  
 增你強股份有限公司及子公司  
 合併 損益表  
 民國 105 年及 104 年 1 月 1 日至 12 月 31 日

單位：新台幣仟元  
(除每股盈餘為新台幣元外)

項目	附註	105 年 度		104 年 度	
		金 額	%	金 額	%
4000 營業收入		\$ 22,266,768	100	\$ 23,643,551	100
5000 營業成本	六(六)	( 20,935,598)	( 94)	( 22,103,809)	( 94)
5900 營業毛利		1,331,170	6	1,539,742	6
營業費用	六(十八)				
6100 推銷費用		( 724,423)	( 4)	( 805,531)	( 3)
6200 管理費用		( 263,137)	( 1)	( 267,289)	( 1)
6000 營業費用合計		( 987,560)	( 5)	( 1,072,820)	( 4)
6900 營業利益		343,610	1	466,922	2
營業外收入及支出					
7010 其他收入	六(十六)	77,139	-	76,787	-
7020 其他利益及損失	六(十七)	( 19,601)	-	( 52,420)	-
7050 財務成本	六(十九)	( 66,015)	-	( 68,250)	-
7000 營業外收入及支出合計		( 8,477)	-	( 43,883)	-
7900 稅前淨利		335,133	1	423,039	2
7950 所得稅費用	六(二十)	( 42,537)	-	( 85,105)	( 1)
8200 本期淨利		\$ 292,596	1	\$ 337,934	1
其他綜合損益					
不重分類至損益之項目					
8311 確定福利計畫之再衡量數		(\$ 1,652)	-	(\$ 1,306)	-
8349 與不重分類之項目相關之所得稅		281	-	222	-
後續可能重分類至損益之項目					
8361 國外營運機構財務報表換算之兌換差額		( 62,532)	-	29,753	-
8362 備供出售金融資產未實現評價損益	六(三)	( 195,874)	( 1)	96,099	1
8300 其他綜合損益(淨額)		(\$ 259,777)	( 1)	\$ 124,768	1
8500 本期綜合損益總額		\$ 32,819	-	\$ 462,702	2
淨利歸屬於：					
8610 母公司業主		\$ 292,596	1	\$ 337,934	1
綜合損益總額歸屬於：					
8710 母公司業主		\$ 32,819	-	\$ 462,702	2
每股盈餘					
9750 基本每股盈餘	六(二十一)	\$ 1.37		\$ 1.58	
9850 稀釋每股盈餘	六(二十一)	\$ 1.36		\$ 1.58	

後附合併財務報表附註為本合併財務報告之一部分，請併同參閱。

董事長：周友義



經理人：范宏達



會計主管：葉律昌



增你強股份及子公司  
合併資產負債表  
民國105年及104年12月31日

單位：新台幣仟元

附註	歸屬於母保公司盈餘	主其	之他	權		權	益				
				備供融現	備供融現						
註	普通股本	資本公積	法定盈餘公積	未分配盈餘	國外營運機構財務報表換算之匯差	國外營運機構財務報表換算之匯差	其他	備供融現	備供融現	未實現損益	總額
	\$ 2,137,999	\$ 1,114,537	\$ 511,684	\$ 554,171	\$ 71,843	\$ 587,920	\$ 4,978,154				
六(十五)	-	-	36,504	( 36,504)	-	-	-				
六(十二)	-	( 34,500)	-	( 329,000)	-	-	( 363,500)				
	-	-	-	337,934	-	-	337,934				
	250	-	-	-	-	-	250				
	\$ 2,138,249	\$ 1,080,037	\$ 548,188	\$ 525,517	\$ 101,596	\$ 684,019	\$ 5,077,606				
105年	\$ 2,138,249	\$ 1,080,037	\$ 548,188	\$ 525,517	\$ 101,596	\$ 684,019	\$ 5,077,606				
六(十五)	-	-	33,793	( 33,793)	-	-	-				
	-	( 59,443)	-	( 304,059)	-	-	( 363,502)				
	-	-	-	292,596	-	-	292,596				
	-	-	-	( 1,371)	( 62,532)	( 195,874)	( 259,777)				
	\$ 2,138,249	\$ 1,020,594	\$ 581,981	\$ 478,890	\$ 39,064	\$ 488,145	\$ 4,746,923				
104年	\$ 2,137,999	\$ 1,114,537	\$ 511,684	\$ 554,171	\$ 71,843	\$ 587,920	\$ 4,978,154				
104年1月1日餘額											
103年度盈餘指撥及分配											
法定盈餘公積											
現金股利											
本期淨利											
股份基礎給付交易											
本期其他綜合損益											
104年12月31日餘額											
105年											
105年1月1日餘額											
104年度盈餘指撥及分配											
法定盈餘公積											
現金股利											
本期淨利											
本期其他綜合損益											
105年12月31日餘額											

後附合併財務報表附註為本合併財務報告之一部分，請併同參閱。



董事長：周友義



經理人：范宏達



會計主管：葉律昌

  
 增你強股份有限公司及子公司  
 合併現金流量表  
 民國105年及104年1月1日至12月31日

單位：新台幣仟元

附註	105 年 度	104 年 度
<b>營業活動之現金流量</b>		
本期稅前淨利	\$ 335,133	\$ 423,039
調整項目		
收益費損項目		
透過損益按公允價值衡量金融資產淨損失	六(十七) 11,254	14,712
呆帳費用轉列收入數	六(五) (413)	(3,110)
處分投資(利益)損失	六(十七) (1,656)	(7,894)
折舊費用及各項攤銷	六(十八) 34,724	36,854
處分不動產、廠房及設備損失(利益)	六(十七) 282	(289)
利息費用	六(十九) 66,015	68,250
利息收入	(2,647)	(4,330)
股利收入	六(十六) (42,538)	(35,722)
與營業活動相關之資產/負債變動數		
與營業活動相關之資產之淨變動		
持有供交易之金融資產	(4,336)	49,347
應收票據及帳款	342,114	144,519
其他應收款	(10,831)	745
存貨	(194,885)	394,547
其他流動資產	(14,469)	6,987
與營業活動相關之負債之淨變動		
應付票據及帳款	572,683	(477,455)
其他應付款	(40,625)	55,275
其他流動負債	(55,025)	5,671
其他非流動負債	8,307	(1,217)
營運產生之現金流入	1,003,087	685,717
收取之利息	2,647	4,330
支付之利息	(63,678)	(70,056)
支付之所得稅	(105,057)	(39,411)
營業活動之淨現金流入	836,999	580,580
<b>投資活動之現金流量</b>		
取得原始認列時指定為透過損益按公允價值衡量之金融資產	(198)	(2,000)
處分原始認列時指定為透過損益按公允價值衡量之金融資產	-	53,032
取得備供出售金融資產	(50,892)	(349)
處分備供出售金融資產價款	19,100	550
處分以成本衡量之金融資產	25,800	6,098
以成本衡量之金融資產減資退回股款	10,726	7,052
取得不動產、廠房及設備	六(七) (35,462)	(24,056)
處分不動產、廠房及設備	1,872	671
存出保證金(增加)減少	(11,984)	143
其他非流動資產增加	(10,883)	(10,804)
收取之股利	42,538	35,722
投資活動之淨現金(流出)流入	(9,383)	66,059
<b>籌資活動之現金流量</b>		
短期借款(減少)增加	(631,394)	545,544
應付短期票券增加(減少)	199,852	(199,882)
償還長期借款	-	(887,208)
員工行使認股權繳入股款	-	250
發放現金股利	六(十五) (363,502)	(363,500)
籌資活動之淨現金流出	(795,044)	(904,796)
匯率影響數	(52,748)	26,870
本期現金及約當現金減少數	(20,176)	(231,287)
期初現金及約當現金餘額	1,187,665	1,418,952
期末現金及約當現金餘額	\$ 1,167,489	\$ 1,187,665

後附合併財務報表附註為本合併財務報告之一部分，請併同參閱。

董事長：周友義



經理人：范宏達



會計主管：葉律昌



  
增你強股份有限公司及子公司  
合併財務報表附註  
民國 105 年度及 104 年度

單位：新台幣仟元  
(除特別註明者外)

一、公司沿革

(一)增你強股份有限公司(以下簡稱本公司)於民國 71 年 10 月設立，並於民國 91 年 6 月及 94 年 12 月分別吸收合併華圓科技股份有限公司及正達國際股份有限公司，本公司及子公司(以下統稱「本集團」)，主要營業項目為電子零件、組件之買賣業務。

(二)本公司股票自民國 89 年 10 月 2 日起原於中華民國證券櫃檯買賣中心掛牌買賣，自民國 91 年 8 月 26 日起改於台灣證券交易所掛牌買賣。

二、通過財務報告之日期及程序

本合併財務報告已於民國 106 年 3 月 21 日經董事會通過。

三、新發布及修訂準則及解釋之適用

(一)已採用金融監督管理委員會(以下簡稱「金管會」)認可之新發布、修正後國際財務報導準則之影響

無。

(二)尚未採用金管會認可之新發布、修正後國際財務報導準則之影響

下表彙列金管會認可之民國 106 年適用之國際財務報導準則之新發布、修正及修訂之準則及解釋：

<u>新發布/修正/修訂準則及解釋</u>	<u>國際會計準則理事會發布之生效日</u>
國際財務報導準則第10號、第12號及國際會計準則第28號之修正「投資個體：適用合併報表之例外規定」	民國105年1月1日
國際財務報導準則第11號之修正「取得聯合營運權益之會計處理」	民國105年1月1日
國際財務報導準則第14號「管制遞延帳戶」	民國105年1月1日
國際會計準則第1號之修正「揭露倡議」	民國105年1月1日
國際會計準則第16號及第38號之修正「可接受之折舊及攤銷方法之闡釋」	民國105年1月1日
國際會計準則第16號及第41號之修正「農業：生產性植物」	民國105年1月1日
國際會計準則第19號之修正「確定福利計畫：員工提撥」	民國103年7月1日
國際會計準則第27號之修正「單獨財務報表之權益法」	民國105年1月1日
國際會計準則第36號之修正「非金融資產可回收金額之揭露」	民國103年1月1日

新發布/修正/修訂準則及解釋	國際會計準則理事會發布之生效日
國際會計準則第39號之修正「衍生工具之約務更替與避險會計之持續適用」	民國103年1月1日
國際財務報導解釋第21號「公課」	民國103年1月1日
2010-2012週期之年度改善	民國103年7月1日
2011-2013週期之年度改善	民國103年7月1日
2012-2014週期之年度改善	民國105年1月1日

本集團經評估上述準則及解釋對本集團財務狀況與經營結果並無重大影響。

(三) 國際會計準則理事會已發布但尚未經金管會認可之國際財務報導準則之影響

下表彙列國際會計準則理事會已發布但尚未納入金管會認可之民國 106 年適用之國際財務報導準則之新發布、修正及修訂之準則及解釋：

新發布/修正/修訂準則及解釋	國際會計準則理事會發布之生效日
國際財務報導準則第2號之修正「股份基礎給付交易之分類及衡量」	民國107年1月1日
國際財務報導準則第4號之修正「屬國際財務報導準則第4號之保險合約適用國際財務報導準則第9號『金融工具』之方法」	民國107年1月1日
國際財務報導準則第9號「金融工具」	民國107年1月1日
國際財務報導準則第10號及國際會計準則第28號之修正「投資者與其關聯企業或合資間之資產出售或投入」	待國際會計準則理事會決定
國際財務報導準則第15號「客戶合約之收入」	民國107年1月1日
國際財務報導準則第15號之修正「國際財務報導準則第15號『客戶合約之收入』之闡釋」	民國107年1月1日
國際財務報導準則第16號「租賃」	民國108年1月1日
國際會計準則第7號之修正「揭露倡議」	民國106年1月1日
國際會計準則第12號之修正「未實現損失遞延所得稅資產之認列」	民國106年1月1日
國際會計準則第40號之修正「投資性不動產之轉換」	民國107年1月1日
國際財務報導解釋第22號「外幣交易及預收付對價」	民國107年1月1日
2014-2016週期之年度改善-國際財務報導準則第1號「首次採用國際財務報導準則」	民國107年1月1日
2014-2016週期之年度改善-國際財務報導準則第12號「對其他個體之權益之揭露」	民國106年1月1日
2014-2016週期之年度改善-國際會計準則第28號「投資關聯企業及合資」	民國107年1月1日

除下列所述者外，本集團經評估上述準則及解釋對本集團財務狀況與經營結果並無重大影響，相關影響金額待評估完成時予以揭露：

1. 國際財務報導準則第9號「金融工具」

- (1) 金融資產債務工具按企業之經營模式及合約現金流量特性判斷，可分類為透過損益按公允價值衡量之金融資產、透過其他綜合損益按公允價值衡量之金融資產及按攤銷後成本衡量之金融資產；金融資產權益工具分類為透過損益按公允價值衡量之金融資產，除非企業作不可撤銷之選擇將非交易目的之權益工具的公允價值認列於其他綜合損益。
- (2) 金融資產債務工具之減損評估應採預期信用損失模式，於每一資產負債表日評估該工具之信用風險是否有顯著增加，以適用 12 個月之預期信用損失或存續期間之預期信用損失(於發生減損前之利息收入按資產帳面總額估計)；或是否業已發生減損，於發生減損後之利息收入按提列備抵呆帳後之帳面淨額估計。應收帳款(不包含重大財務組成部分)應按存續期間之預期信用損失衡量備抵損失。

## 2. 國際財務報導準則第 15 號「客戶合約之收入」

國際財務報導準則第 15 號「客戶合約之收入」取代國際會計準則第 11 號「建造合約」、國際會計準則第 18 號「收入」以及其相關解釋及解釋公告。按準則規定收入應於客戶取得對商品或勞務之控制時認列，當客戶已具有主導資產之使用並取得該資產之幾乎所有剩餘效益之能力時表示客戶取得對商品或勞務之控制。

此準則之核心原則為「企業認列收入以描述對客戶所承諾之商品或勞務之移轉，該收入之金額反映該等商品或勞務換得之預期有權取得之對價」。企業按核心原則認列收入時需運用下列五步驟來決定收入認列的時點及金額：

步驟 1：辨認客戶合約。

步驟 2：辨認合約中之履約義務。

步驟 3：決定交易價格。

步驟 4：將交易價格分攤至合約中之履約義務。

步驟 5：於（或隨）企業滿足履約義務時認列收入。

此外，準則亦包括一套整合性之揭露規定，該等規定將使企業對財務報表使用者提供有關客戶合約所產生之收入與現金流量之性質、金額、時間及不確定性之綜合資訊。

## 3. 國際財務報導準則第 16 號「租賃」

國際財務報導準則第 16 號「租賃」取代國際會計準則第 17 號「租賃」及其相關解釋及解釋公告。此準則規定承租人應認列使用權資產及租賃負債（除租賃期間短於 12 個月或低價值標的資產之租賃外）；出租人會計處理仍相同，按營業租賃及融資租賃兩種類型處理，僅增加相關揭露。

## 4. 國際會計準則第 7 號之修正「揭露倡議」

此修正要求企業增加揭露有關(來自)籌資活動之負債變動，包括來自現金及非現金之變動。

## 5. 國際會計準則第 12 號之修正「未實現損失遞延所得稅資產之認列」

此修正係釐清有關未實現損失之遞延所得稅資產認列，亦同時釐清了一些



遞延所得稅資產會計之一般基礎原則。此修正釐清對於以公允價值列報之資產，當其帳面金額低於課稅基礎時，仍然會產生可減除暫時性差異，於評估是否有足夠之課稅所得以供可減除暫時性差異使用時，除稅法有限制外，應將所有可減除暫時性差異合併評估，且不考慮暫時性差異所造成之課稅所得減少。

#### 四、重大會計政策之彙總說明

編製本合併財務報告所採用之主要會計政策說明如下。除另有說明外，此等政策在所有報導期間一致地適用。

##### (一)遵循聲明

本合併財務報告係依據證券發行人財務報告編製準則與金管會認可之國際財務報導準則、國際會計準則、解釋及解釋公告(以下簡稱 IFRSs)編製。

##### (二)編製基礎

1. 除下列重要項目外，本合併財務報告係按歷史成本編製：

- (1) 按公允價值衡量之透過損益按公允價值衡量之金融資產。
- (2) 按公允價值衡量之備供出售金融資產。
- (3) 按退休基金資產減除確定福利義務現值之淨額認列之確定福利負債。

2. 編製符合 IFRSs 之財務報告需要使用一些重要會計估計，在應用本集團的會計政策過程中亦需要管理階層運用其判斷，涉及高度判斷或複雜性之項目，或涉及合併財務報告之重大假設及估計之項目，請詳附註五說明。

##### (三)合併基礎

1. 合併財務報告編製原則

- (1) 本集團將所有子公司納入合併財務報告編製之個體。子公司指受本集團控制之個體(包括結構型個體)，當本集團暴露於來自對該個體之參與之變動報酬或對該等變動報酬享有權利，且透過對該個體之權力有能力影響該等報酬時，本集團即控制該個體。子公司自本集團取得控制之日起納入合併財務報告，於喪失控制之日起終止合併。
- (2) 集團內公司間之交易、餘額及未實現損益業已銷除。子公司之會計政策已作必要之調整，與本集團採用之政策一致。
- (3) 損益及其他綜合損益各組成部分歸屬於母公司業主及非控制權益；綜合損益總額亦歸屬於母公司業主及非控制權益，即使因而導致非控制權益發生虧損餘額。
- (4) 對子公司持股之變動若未導致喪失控制(與非控制權益之交易)，係作為權益交易處理，亦即視為與業主間進行之交易。非控制權益之調整金額與所支付或收取對價之公允價值間之差額係直接認列為權益。



2. 列入合併財務報告之子公司：

投資公司 名稱	子公司名稱	業務性質	所持股權百分比		備註
			105年12 月31日	104年12 月31日	
本公司	Supertronic International Corp. (以下簡稱Supertronic)	投資業務	100.00	100.00	
本公司	友德投資股份有限公司 (以下簡稱友德)	投資業務	100.00	100.00	
本公司	睿強實業股份有限公司 (以下簡稱睿強)	電子零件、組件 之買賣業務	100.00	100.00	
本公司	正達國際股份有限公司 (以下簡稱正達國際)	電子零件、組件 之買賣業務	0.00	100.00	註
本公司	增你強(香港)有限公司 (以下簡稱增你強(香港))	電子零件、組件 之買賣業務	1.47	1.47	
Supertronic	增你強(香港)	電子零件、組件 之買賣業務	98.53	98.53	
友德	詠帝科技股份有限公司 (以下簡稱詠帝)	電子零件、組件 之買賣業務	100.00	100.00	
增你強(香港)	增你強(上海)國際貿易 有限公司 (以下簡稱增你強(上海))	電子零件、組件 之買賣業務	100.00	100.00	
增你強(香港)	增你強(深圳)科技 有限公司 (以下簡稱增你強(深圳))	電子零件、組件 之買賣業務	100.00	100.00	
增你強(香港)	上海增你強電子貿易 有限公司 (以下簡稱上海增你強貿易)	電子零件、組件 之買賣業務	100.00	100.00	
增你強(香港)	宏衢(上海)貿易 有限公司 (以下簡稱宏衢(上海))	電腦記憶設備之 銷售、提供技術 支援及相關零件 之販售業務	100.00	100.00	

註：正達國際已於105年11月清算完成。

3. 未列入合併財務報告之子公司：無。
4. 子公司會計期間不同之調整及處理方式：無。
5. 重大限制：無。
6. 對本集團具重大性之非控制權益之子公司：無。

(四) 外幣換算

本集團內每一個體之財務報告所列之項目，均係以該個體營運所處主要經濟環境之貨幣(即功能性貨幣)衡量。本合併財務報告係以本公司之功能性貨幣「新台幣」作為表達貨幣列報。

## 1. 外幣交易及餘額

- (1) 外幣交易採用交易日或衡量日之即期匯率換算為功能性貨幣，換算此等交易產生之換算差額認列為當期損益。
- (2) 外幣貨幣性資產及負債餘額，按資產負債表日之即期匯率評價調整，因調整而產生之換算差額認列為當期損益。
- (3) 外幣非貨幣性資產及負債餘額，屬透過損益按公允價值衡量者，按資產負債表日之即期匯率評價調整，因調整而產生之兌換差額認列為當期損益；屬透過其他綜合損益按公允價值衡量者，按資產負債表日之即期匯率評價調整，因調整而產生之兌換差額認列於其他綜合損益項目；屬非按公允價值衡量者，則按初始交易日之歷史匯率衡量。
- (4) 所有兌換損益在綜合損益表之「其他利益及損失」列報。

## 2. 國外營運機構之換算

功能性貨幣與表達貨幣不同之所有集團個體，其經營結果和財務狀況以下列方式換算為表達貨幣：

- (1) 表達於每一資產負債表之資產及負債係以該資產負債表日之收盤匯率換算；
- (2) 表達於每一綜合損益表之收益及費損係以當期平均匯率換算；及
- (3) 所有因換算而產生之兌換差額認列為其他綜合損益。

### (五) 資產負債區分流動及非流動之分類標準

#### 1. 資產符合下列條件之一者，分類為流動資產：

- (1) 預期將於正常營業週期中實現該資產，或意圖將其出售或消耗者。
- (2) 主要為交易目的而持有者。
- (3) 預期於資產負債表日後十二個月內實現者。
- (4) 現金或約當現金，但於資產負債表日後至少十二個月交換或用以清償負債受到限制者除外。

本集團將所有不符合上述條件之資產分類為非流動。

#### 2. 負債符合下列條件之一者，分類為流動負債：

- (1) 預期將於正常營業週期中清償者。
- (2) 主要為交易目的而持有者。
- (3) 預期於資產負債表日後十二個月內到期清償者。
- (4) 不能無條件將清償期限遞延至資產負債表日後至少十二個月者。負債之條款，可能依交易對方之選擇，以發行權益工具而導致清償者，不影響其分類。

本集團將所有不符合上述條件之負債分類為非流動。

### (六) 約當現金

約當現金係指短期並具高度流動性之投資，該投資可隨時轉換成定額現金且價值變動之風險甚小。定期存款符合前述定義且其持有目的係為滿足營運上之短期現金承諾者，分類為約當現金。

#### (七) 透過損益按公允價值衡量之金融資產

1. 透過損益按公允價值衡量之金融資產係指持有供交易之金融資產或原始認列時被指定為透過損益按公允價值衡量之金融資產。金融資產若在取得時主要係為短期內出售，則分類為持有供交易之金融資產。本集團於金融資產符合下列條件之一時，於原始認列時將其指定為透過損益按公允價值衡量：
  - (1) 係混合(結合)合約；或
  - (2) 可消除或重大減少衡量或認列不一致；或
  - (3) 係依書面之風險管理或投資策略，以公允價值基礎管理並評估其績效之投資。
2. 本集團對於符合交易慣例之透過損益按公允價值衡量之金融資產係採交易日會計。
3. 透過損益按公允價值衡量之金融資產，於原始認列時按公允價值衡量，相關交易成本則認列為當期損益。續後按公允價值衡量，其公允價值之變動認列於當期損益。

#### (八) 備供出售金融資產

1. 備供出售金融資產係指定為備供出售或未被分類為任何其他類別之非衍生金融資產。
2. 本集團對於符合交易慣例之備供出售金融資產係採用交易日會計。
3. 備供出售金融資產於原始認列時按其公允價值加計交易成本衡量，續後按公允價值衡量，其公允價值之變動認列於其他綜合損益。對於持有無活絡市場公開報價之權益工具投資，或與此種無活絡市場公開報價權益工具連結且須以交付該等權益工具交割之衍生工具，當其公允價值無法可靠衡量時，本集團將其列報為「以成本衡量之金融資產」。

#### (九) 應收帳款

係屬原始產生之放款及應收款，係在正常營業過程中就商品銷售或服務提供所產生之應收客戶款項。於原始認列時按公允價值衡量，後續採有效利息法按攤銷後成本扣除減損後之金額衡量。惟屬未付利息之短期應收帳款，因折現影響不重大，後續以原始發票金額衡量。

#### (十) 金融資產減損

1. 本集團於每一資產負債表日，評估是否已經存在減損之任何客觀證據，顯示某一或一組金融資產於原始認列後發生一項或多項事項(即「損失事項」)，且該損失事項對一金融資產或一組金融資產之估計未來現金流量具有能可靠估計之影響。
2. 本集團用以決定是否存在減損損失之客觀證據的政策如下：
  - (1) 發行人或債務人之重大財務困難；
  - (2) 違約，諸如利息或本金支付之延滯或不償付；
  - (3) 債務人將進入破產或其他財務重整之可能性大增；

- (4)由於財務困難而使該金融資產之活絡市場消失；
  - (5)發行人所處營運之技術、市場、經濟或法令環境中所發生具不利影響之重大改變的資訊，且該證據顯示可能無法收回該權益投資之投資成本；或
  - (6)權益工具投資之公允價值大幅或持久性下跌至低於成本。
3. 本集團經評估當已存在減損之客觀證據，且已發生減損損失時，按以下各類別處理：
- (1)以攤銷後成本衡量之金融資產  
係以該資產帳面金額與估計未來現金流量按該金融資產原始有效利率折現之現值間之差額，認列減損損失於當期損益。當後續期間減損損失金額減少，且該減少能客觀地與認列減損後發生之事項相連結，則先前認列之減損損失在未認列減損情況下於迴轉日應有之攤銷後成本之限額內於當期損益迴轉。認列及迴轉減損損失之金額係藉由備抵帳戶調整資產之帳面金額。
  - (2)以成本衡量之金融資產  
係以該資產帳面金額與估計未來現金流量按類似金融資產之現時市場報酬率折現之現值間之差額，認列減損損失於當期損益。此類減損損失續後不得迴轉。認列減損損失之金額係藉由備抵帳戶調整資產之帳面金額。

#### (十一) 金融資產之除列

本集團於符合下列情況之一時，將除列金融資產：

1. 收取來自金融資產現金流量之合約權利失效。
2. 移轉收取金融資產現金流量之合約權利，且業已移轉金融資產所有權之幾乎所有風險及報酬。
3. 移轉收取金融資產現金流量之合約權利，惟未保留對金融資產之控制。

#### (十二) 存貨

存貨按成本與淨變現價值孰低者衡量，成本依移動平均法決定。比較成本與淨變現價值孰低時，採逐項比較法，淨變現價值係指在正常營業過程中之估計售價減除相關變動銷售費用後之餘額。

#### (十三) 不動產、廠房及設備

1. 不動產、廠房及設備係以取得成本為入帳基礎，並將購建期間之有關利息資本化。
2. 後續成本只有在與該項目有關之未來經濟效益很有可能流入本集團，且該項目之成本能可靠衡量時，才包括在資產之帳面金額或認列為一項單獨資產。被重置部分之帳面金額應除列。所有其他維修費用於發生時認列為當期損益。

3. 不動產、廠房及設備之後續衡量採成本模式，除土地不提折舊外，其他按估計耐用年限以直線法計提折舊。不動產、廠房及設備之各項組成若屬重大，應單獨提列折舊。
4. 本集團於每一財務年度結束日對各項資產之殘值、耐用年限及折舊方法進行檢視，若殘值及耐用年限之預期值與先前之估計不同時，或資產所含之未來經濟效益之預期消耗型態已有重大變動，則自變動發生日起依國際會計準則第8號「會計政策、會計估計變動及錯誤」之會計估計變動規定處理。

各項資產耐用年限如下：

房屋建築	1年～55年
運輸設備	1年～5年
辦公設備	1年～15年

#### (十四) 投資性不動產

投資性不動產以取得成本認列，後續衡量採成本模式。除土地外，按估計耐用年限以直線法提列折舊，耐用年限為50～55年。

#### (十五) 非金融資產減損

本集團於資產負債表日針對有減損跡象之資產，估計其可回收金額，當可回收金額低於其帳面價值時，則認列減損損失。可回收金額係指一項資產之公允價值減處分成本或其使用價值，兩者較高者。當以前年度已認列資產減損之情況不存在或減少時，則迴轉減損損失，惟迴轉減損損失而增加之資產帳面金額，不超過該資產若未認列減損損失情況下減除折舊或攤銷後之帳面金額。

#### (十六) 應付帳款及票據

應付帳款及票據係在正常營業過程中自供應商取得商品或勞務而應支付之義務。於原始認列時按公允價值衡量，後續採有效利息法按攤銷後成本衡量。惟屬未付息之短期應付帳款，因折現影響不重大，後續以原始發票金額衡量。

#### (十七) 金融負債之除列

本集團於合約所載之義務履行、取消或到期時，除列金融負債。

#### (十八) 員工福利

##### 1. 短期員工福利

短期員工福利係以預期支付之非折現金額衡量，並於相關服務提供時認列為費用。

## 2. 退休金

### (1) 確定提撥計畫

對於確定提撥計畫，係依權責發生基礎將應提撥之退休基金數額認列為當期之退休金成本。預付提撥金於可退還現金或減少未來給付之範圍內認列為資產。

### (2) 確定福利計畫

A. 確定福利計畫下之淨義務係以員工當期或過去服務所賺得之未來福利金額折現計算，並以資產負債表日之確定福利義務現值減除計畫資產之公允價值。確定福利淨義務每年由精算師採用預計單位福利法計算，折現率係使用政府公債(於資產負債表日)之市場殖利率。

B. 確定福利計畫產生再衡量數於發生當期認列於其他綜合損益，並表達於保留盈餘。

C. 前期服務成本相關費用立即認列為損益。

## 3. 員工酬勞及董監酬勞

員工酬勞及董監酬勞係於具法律或推定義務且金額可合理估計時，認列為費用及負債。嗣後股東會決議實際配發金額與估列金額有差異時，則按會計估計變動處理。

## (十九) 員工股份基礎給付

以權益交割之股份基礎給付協議係於給與日以所給與權益商品之公允價值衡量所取得之員工勞務，於既得期間認列為酬勞成本，並相對調整權益。權益商品之公允價值應反映市價既得條件及非既得條件之影響。認列之酬勞成本係隨著預期將符合服務條件及非市價既得條件之獎勵數量予以調整，直至最終認列金額係以既得日既得數量認列。

## (二十) 所得稅

1. 所得稅費用包含當期及遞延所得稅。除與列入其他綜合損益或直接列入權益之項目有關之所得稅分別列入其他綜合損益或直接列入權益外，所得稅係認列於損益。

2. 本集團依據營運及產生應課稅所得之所在國家在資產負債表日已立法或已實質性立法之稅率計算當期所得稅。管理階層就適用所得稅相關法規定期評估所得稅申報之狀況，並在適用情況下根據預期須向稅捐機關支付之稅款估列所得稅負債。未分配盈餘依所得稅法加徵 10% 之所得稅，嗣盈餘產生年度之次年度於股東會通過盈餘分派案後，始就實際盈餘之分派情形，認列 10% 之未分配盈餘所得稅費用。

3. 遞延所得稅採用資產負債表法，按資產及負債之課稅基礎與其於合併資產負債表之帳面金額所產生之暫時性差異認列。若遞延所得稅源自於交易(不包括企業合併)中對資產或負債之原始認列，且在交易當時未影響會計利潤或課稅所得(課稅損失)，則不予認列。若投資子公司產生之暫時性差異，本集團可以控制暫時性差異迴轉之時點，且暫時性差異很有可能於可預見之未來不會迴轉者則不予認列。遞延所得稅採用

在資產負債表日已立法或已實質性立法，並於有關之遞延所得稅資產實現或遞延所得稅負債清償時預期適用之稅率（及稅法）為準。

4. 遞延所得稅資產於暫時性差異很有可能用以抵減未來應課稅所得之範圍內認列，並於每一資產負債表日重評估未認列及已認列之遞延所得稅資產。

#### (二十一) 收入認列

收入係正常營業活動中對集團外顧客銷售商品已收或應收對價之公允價值，以扣除營業稅、銷貨退回、數量折扣及折讓之淨額表達。商品銷售於商品交付予買方、銷貨金額能可靠衡量且未來經濟效益很有可能流入企業時認列收入。當與所有權相關之重大風險與報酬已移轉予顧客，本集團對商品既不持續參與管理亦未維持有效控制且顧客根據銷售合約接受商品，或有客觀證據顯示所有接受條款均已符合時，商品交付方屬發生。

#### (二十二) 營運部門

本公司營運部門資訊與提供給主要營運決策者之內部管理報告採一致之方式報導。主要營運決策者負責分配資源予營運部門並評估其績效，經辨識本公司之主要營運決策者為董事會。

### 五、重大會計判斷、估計及假設不確定性之主要來源

本集團編製本合併財務報告時，管理階層已運用其判斷以決定所採用之會計政策，並依據資產負債表日當時之情況對於未來事件之合理預期以作出會計估計及假設。所作出之重大會計估計與假設可能與實際結果存有差異，將考量歷史經驗及其他因子持續評估及調整。該等估計及假設具有導致資產及負債帳面金額於下個財務年度重大調整之風險。請詳下列對重大會計估計與假設不確定性之說明：

#### 存貨之評價

由於存貨須以成本與淨變現價值孰低者計價，故本集團必須運用判斷及估計決定資產負債表日存貨之淨變現價值。由於科技快速變遷，本集團評估資產負債表日存貨因正常損耗、過時陳舊或無市場銷售價值之金額，並將存貨成本沖減至淨變現價值。此存貨評價主要係依未來特定期間內之產品需求為估計基礎，故可能產生重大變動。

### 六、重要會計項目之說明

#### (一) 現金及約當現金

	105年12月31日	104年12月31日
庫存現金及週轉金	\$ 2,784	\$ 5,868
支票存款及活期存款	1,154,714	1,139,391
定期存款	-	32,448
約當現金-附賣回債券	9,991	9,958
合計	<u>\$ 1,167,489</u>	<u>\$ 1,187,665</u>

1. 民國 105 年及 104 年 12 月 31 日之附賣回債券，年利率分別為 0.35% 及 0.44%，係屬三個月內到期。
2. 本集團往來之金融機構信用品質良好，且本集團與多家金融機構往來以分散信用風險，預期發生違約之可能性甚低。
3. 現金及約當現金提供質押者已轉列其他非流動資產，請詳附註八之說明。

(二) 透過損益按公允價值衡量之金融資產

	<u>105年12月31日</u>	<u>104年12月31日</u>
流動項目		
持有供交易之金融資產		
上市櫃公司股票	\$ 147,258	\$ 135,658
興櫃公司股票	4,967	1,130
受益憑證	-	20,000
	<u>152,225</u>	<u>156,788</u>
評價調整	(37,170)	(34,237)
	<u>115,055</u>	<u>122,551</u>
指定為透過損益按公允價值衡量之金融資產		
公司債	\$ 2,694	\$ 2,496
評價調整	(40)	(118)
	<u>2,654</u>	<u>2,378</u>
	<u>\$ 117,709</u>	<u>\$ 124,929</u>
非流動項目		
指定為透過損益按公允價值衡量之金融資產		
公司債	\$ 10,000	\$ 10,000
評價調整	1,250	750
	<u>\$ 11,250</u>	<u>\$ 10,750</u>

1. 本集團透過損益按公允價值衡量之金融資產於民國 105 年及 104 年度認列之淨損失之金額分別計 \$11,254 及 \$14,712。
2. 本集團投資債務工具之對象的信用品質良好。
3. 本集團未有將透過損益按公允價值衡量之金融資產提供作為質押之情形。



(三) 備供出售金融資產

	105年12月31日	104年12月31日
流動項目		
上市櫃公司股票	\$ 348,377	\$ 297,486
興櫃公司股票	2,388	2,388
金融債券	-	18,909
	<u>350,765</u>	<u>318,783</u>
評價調整	488,146	684,019
	<u>\$ 838,911</u>	<u>\$ 1,002,802</u>

1. 本集團於民國 105 年及 104 年度因公允價值變動認列於其他綜合損益之金額分別為(\$195,874)及\$96,099。
2. 本集團於民國 105 年及 104 年度就持有之金融債券認列之利息收入分別為\$307及\$534。
3. 本集團投資金融債券之對象信用品質良好。

(四) 以成本衡量之金融資產-非流動

	105年12月31日	104年12月31日
非上市櫃公司股票	\$ 281,423	\$ 319,289
減：累計減損	( 81,197)	( 81,197)
	<u>\$ 200,226</u>	<u>\$ 238,092</u>

1. 本集團持有之非上市櫃公司股票投資，依據投資意圖應分類為備供出售金融資產，惟因該標的非於活絡市場公開交易，且無法取得足夠類似公司之產業資訊及被投資公司之相關財務資訊，因此無法合理可靠衡量該些標的之公允價值，故分類為「以成本衡量之金融資產」。
2. 本集團民國 105 年及 104 年 12 月 31 日以成本衡量之金融資產未有提供質押之情況。

(五) 應收帳款淨額

	105年12月31日	104年12月31日
應收帳款	\$ 5,186,103	\$ 5,650,678
減：備抵呆帳	( 89,815)	( 91,615)
	<u>\$ 5,096,288</u>	<u>\$ 5,559,063</u>

1. 本集團之應收帳款為未逾期且未減損者，依據本集團之授信標準的信用品質資訊如下：

	105年12月31日	104年12月31日
群組 A	\$ 2,255,271	\$ 2,485,025
群組 B	<u>2,571,791</u>	<u>2,708,277</u>
	<u>\$ 4,827,062</u>	<u>\$ 5,193,302</u>

- 群組 A: 經評估信用等級優良者。  
群組 B: 其他。

2. 已逾期但未減損之金融資產之帳齡分析如下：

	105年12月31日	104年12月31日
30天內	\$ 148,908	\$ 147,417
31-90天	112,424	108,775
91-180天	5,333	63,929
181天以上	2,561	45,640
	<u>\$ 269,226</u>	<u>\$ 365,761</u>

以上係以逾期天數為基準進行之帳齡分析。

3. 已減損金融資產之變動分析：

(1) 截至民國 105 年及 104 年 12 月 31 日止，本集團已減損之應收帳款金額分別為 \$89,815 及 \$91,615。

(2) 備抵呆帳變動表如下：

	105年		
	個別評估 之減損損失	群組評估 之減損損失	合計
1月1日	\$ 69,758	\$ 21,857	\$ 91,615
本期提列(迴轉)減損損失	( 5,579)	5,166	( 413)
匯率影響數	-	( 1,387)	( 1,387)
12月31日	<u>\$ 64,179</u>	<u>\$ 25,636</u>	<u>\$ 89,815</u>
	104年		
	個別評估 之減損損失	群組評估 之減損損失	合計
1月1日	\$ 71,273	\$ 23,249	\$ 94,522
本期迴轉減損損失	( 1,515)	( 1,595)	( 3,110)
匯率影響數	-	203	203
12月31日	<u>\$ 69,758</u>	<u>\$ 21,857</u>	<u>\$ 91,615</u>

4. 本集團並未持有任何的擔保品。

5. 整體除列之已移轉金融資產：

本集團與金融機構簽訂應收帳款讓售合約，依合約規定本集團無須承擔應收帳款無法收回之風險，僅須負擔因商業糾紛所造成之損失。本集團除簽發與額度相同之本票作為擔保外，並無提供其他擔保品，係符合金融資產除列之條件且本集團對於該些已移轉應收帳款並無任何持續參與，因此本集團除列該些讓售之應收帳款，其尚未到期之相關資訊如下：

105年12月31日

讓售對象	讓售應收		額度	已預支金額	已預支金額 之利率區間
	帳款金額	除列金額			
永豐商業銀行	\$198,226	\$198,226	657,400 美金	6,292仟元 美金	1.43%~2.46%
彰化銀行	14,121	14,121	30,000仟元 美金	438仟元 美金	1.43%~2.46%

104年12月31日

讓售對象	讓售應收		額度	已預支金額	已預支金額 之利率區間
	帳款金額	除列金額			
臺灣銀行	\$ 6,040	\$ 6,040	48,000 美金	192仟元 美金	0.92%~2.21%
遠東國際商業銀行	38,919	38,919	500,000 美金	1,200仟元 美金	0.92%~2.21%
彰化銀行	125,331	125,331	30,000仟元 美金	3,814仟元 美金	0.92%~2.21%

(六)存貨

	105 年 12 月 31 日		
	成本	備抵跌價損失	帳面價值
商品存貨	\$ 4,095,425	(\$ 207,228)	\$ 3,888,197
在途存貨	244,227	-	244,227
合計	\$ 4,339,652	(\$ 207,228)	\$ 4,132,424
	104 年 12 月 31 日		
	成本	備抵跌價損失	帳面價值
商品存貨	\$ 3,981,545	(\$ 342,473)	\$ 3,639,072
在途存貨	298,467	-	298,467
合計	\$ 4,280,012	(\$ 342,473)	\$ 3,937,539

本集團當期認列為費損之存貨成本：

	105年度	104年度
已出售存貨成本	\$ 20,948,426	\$ 22,033,368
(回升利益)跌價損失	(12,828)	70,441
	\$ 20,935,598	\$ 22,103,809

本集團民國 105 年度因部分存貨價格回升導致淨變現價值回升而認列為銷貨成本減少。

## (七)不動產、廠房及設備

	土 地	房屋及建築	運輸設備	辦公設備	在建工程及 預付設備款	合 計
105年1月1日						
成本	\$252,592	\$397,871	\$ 60,035	\$ 95,999	\$ 8,024	\$814,521
累計折舊及減損	-	( 211,135)	( 35,381)	( 74,878)	-	( 321,394)
	<u>\$252,592</u>	<u>\$186,736</u>	<u>\$ 24,654</u>	<u>\$ 21,121</u>	<u>\$ 8,024</u>	<u>\$493,127</u>
105年						
1月1日	\$252,592	\$186,736	\$ 24,654	\$ 21,121	\$ 8,024	\$493,127
增添	-	12,548	7,590	15,324	-	35,462
處分	-	-	( 2,034)	( 120)	-	( 2,154)
重分類	-	8,024	-	-	( 8,024)	-
折舊費用	-	( 13,032)	( 7,014)	( 6,147)	-	( 26,193)
淨兌換差額	-	( 4,258)	( 231)	( 866)	-	( 5,355)
12月31日	<u>\$252,592</u>	<u>\$190,018</u>	<u>\$ 22,965</u>	<u>\$ 29,312</u>	<u>\$ -</u>	<u>\$494,887</u>
105年12月31日						
成本	\$252,592	\$412,925	\$ 58,241	\$106,281	\$ -	\$830,039
累計折舊及減損	-	( 222,907)	( 35,276)	( 76,969)	-	( 335,152)
	<u>\$252,592</u>	<u>\$190,018</u>	<u>\$ 22,965</u>	<u>\$ 29,312</u>	<u>\$ -</u>	<u>\$494,887</u>
	土 地	房屋及建築	運輸設備	辦公設備	在建工程及 預付設備款	合 計
104年1月1日						
成本	\$252,592	\$399,103	\$ 57,882	\$ 97,785	\$ -	\$807,362
累計折舊及減損	-	( 197,296)	( 35,698)	( 75,631)	-	( 308,625)
	<u>\$252,592</u>	<u>\$201,807</u>	<u>\$ 22,184</u>	<u>\$ 22,154</u>	<u>\$ -</u>	<u>\$498,737</u>
104年						
1月1日	\$252,592	\$201,807	\$ 22,184	\$ 22,154	\$ -	\$498,737
增添	-	-	10,441	5,591	8,024	24,056
處分	-	-	( 138)	( 244)	-	( 382)
折舊費用	-	( 14,070)	( 7,751)	( 6,134)	-	( 27,955)
淨兌換差額	-	( 1,001)	( 82)	( 246)	-	( 1,329)
12月31日	<u>\$252,592</u>	<u>\$186,736</u>	<u>\$ 24,654</u>	<u>\$ 21,121</u>	<u>\$ 8,024</u>	<u>\$493,127</u>
104年12月31日						
成本	\$252,592	\$397,871	\$ 60,035	\$ 95,999	\$ 8,024	\$814,521
累計折舊及減損	-	( 211,135)	( 35,381)	( 74,878)	-	( 321,394)
	<u>\$252,592</u>	<u>\$186,736</u>	<u>\$ 24,654</u>	<u>\$ 21,121</u>	<u>\$ 8,024</u>	<u>\$493,127</u>

本集團房屋及建築之重大組成部份包括建物及建物附屬，分別按 20~55 年及 15 年提列折舊。

(八) 投資性不動產淨額

	<u>土 地</u>	<u>房屋及建築</u>	<u>合 計</u>
105年1月1日			
成本	\$ 61,626	\$ 50,911	\$ 112,537
累計折舊及減損	(15,410)	(15,363)	(30,773)
	<u>\$ 46,216</u>	<u>\$ 35,548</u>	<u>\$ 81,764</u>
105年			
1月1日	\$ 46,216	\$ 35,548	\$ 81,764
折舊費用	-	(915)	(915)
12月31日	<u>\$ 46,216</u>	<u>\$ 34,633</u>	<u>\$ 80,849</u>
105年12月31日			
成本	\$ 61,626	\$ 50,911	\$ 112,537
累計折舊及減損	(15,410)	(16,278)	(31,688)
	<u>\$ 46,216</u>	<u>\$ 34,633</u>	<u>\$ 80,849</u>
	<u>土 地</u>	<u>房屋及建築</u>	<u>合 計</u>
104年1月1日			
成本	\$ 61,626	\$ 50,911	\$ 112,537
累計折舊及減損	(15,410)	(14,448)	(29,858)
	<u>\$ 46,216</u>	<u>\$ 36,463</u>	<u>\$ 82,679</u>
104年			
1月1日	\$ 46,216	\$ 36,463	\$ 82,679
折舊費用	-	(915)	(915)
12月31日	<u>\$ 46,216</u>	<u>\$ 35,548</u>	<u>\$ 81,764</u>
104年12月31日			
成本	\$ 61,626	\$ 50,911	\$ 112,537
累計折舊及減損	(15,410)	(15,363)	(30,773)
	<u>\$ 46,216</u>	<u>\$ 35,548</u>	<u>\$ 81,764</u>

1. 投資性不動產之租金收入及直接營運費用：

	<u>105年度</u>	<u>104年度</u>
投資性不動產之租金收入	<u>\$ 2,062</u>	<u>\$ 2,498</u>
當期產生租金收入之投資性 不動產所發生之直接營運 費用	<u>\$ 915</u>	<u>\$ 915</u>

2. 本集團持有之投資性不動產於民國 105 年及 104 年 12 月 31 日之公允價值分別為 \$168,385 及 \$154,389，係參考鄰近地段成交行情之評價結果。

3. 以投資性不動產提供擔保之資訊，請詳附註八之說明。

(九) 短期借款

	<u>105年12月31日</u>	<u>104年12月31日</u>
擔保借款	\$ 276,945	\$ 336,749
信用借款	3,828,830	4,400,420
	<u>\$ 4,105,775</u>	<u>\$ 4,737,169</u>
利率區間	0.92%~4.35%	0.95%~1.46%

截至民國 105 年及 104 年 12 月 31 日止，本集團為短期借款之融資額度所提供之擔保品除附註八所述者外，尚分別開立保證票據 \$10,967,109 及 \$11,150,702 擔保。

(十) 應付短期票券

	<u>105年12月31日</u>	<u>104年12月31日</u>
應付短期票券	\$ 200,000	\$ -
應付短期票券折價	( 148)	-
	<u>\$ 199,852</u>	<u>\$ -</u>
利率	1%~1.5%	-

上述商業本票係以金融機構擔任保證機構。

(十一) 退休金

1. (1) 本公司依據「勞動基準法」之規定，訂有確定福利之退休辦法，適用於民國 94 年 7 月 1 日實施「勞工退休金條例」前所有正式員工之服務年資，以及於實施「勞工退休金條例」後選擇繼續適用勞動基準法員工之後續服務年資。員工符合退休條件者，退休金之支付係根據服務年資及退休前 6 個月之平均薪資計算，15 年以內(含)的服務年資每滿一年給予兩個基數，超過 15 年之服務年資每滿一年給予一個基數，惟累積最高以 45 個基數為限。本公司按月就薪資總額 2% 提撥退休基金，以勞工退休準備金監督委員會之名義專戶儲存於台灣銀行。

(2) 資產負債表認列之金額如下：

	<u>105年12月31日</u>	<u>104年12月31日</u>
確定福利義務現值	\$ 105,343	\$ 102,489
計畫資產公允價值	( 21,563)	( 21,142)
淨確定福利負債	<u>( 83,780)</u>	<u>( 81,347)</u>

(3) 淨確定福利負債之變動如下：

	確定福利義務現值	計畫資產公允價值	淨確定福利負債
105年度			
1月1日餘額	(\$ 102,489)	\$ 21,142	(\$ 81,347)
當期服務成本	( 1,156)	-	( 1,156)
利息(費用)收入	( 1,219)	203	( 1,016)
前期服務成本	1,121	-	1,121
	<u>( 103,743)</u>	<u>21,345</u>	<u>( 82,398)</u>
再衡量數：			
計畫資產報酬	-	( 52)	( 52)
人口統計假設 變動影響數	( 1,561)	-	( 1,561)
財務假設變動 影響數	-	-	-
經驗調整	( 39)	-	( 39)
	<u>( 1,600)</u>	<u>( 52)</u>	<u>( 1,652)</u>
提撥退休基金	-	270	270
支付退休金	-	-	-
12月31日餘額	<u>(\$ 105,343)</u>	<u>\$ 21,563</u>	<u>(\$ 83,780)</u>
	確定福利義務現值	計畫資產公允價值	淨確定福利負債
104年度			
1月1日餘額	(\$ 101,925)	\$ 21,134	(\$ 80,791)
當期服務成本	( 1,165)	-	( 1,165)
利息(費用)收入	( 1,700)	305	( 1,395)
前期服務成本	3,220	-	3,220
	<u>( 101,570)</u>	<u>21,439</u>	<u>( 80,131)</u>
再衡量數：			
計畫資產報酬	-	258	258
人口統計假設 變動影響數	( 89)	-	( 89)
財務假設變動 影響數	( 42)	-	( 42)
經驗調整	( 1,433)	-	( 1,433)
	<u>( 1,564)</u>	<u>258</u>	<u>( 1,306)</u>
提撥退休基金	-	90	90
支付退休金	645	( 645)	-
12月31日餘額	<u>(\$ 102,489)</u>	<u>\$ 21,142</u>	<u>(\$ 81,347)</u>

- (4) 本公司之確定福利退休計畫基金資產，係由臺灣銀行按該基金年度投資運用計畫所定委託經營項目之比例及金額範圍內，依勞工退休基金收支保管及運用辦法第六條之項目(即存放國內外之金融機構，投資國內外上市、上櫃或私募之權益證券及投資國內外不動產之證券化商品等)辦理委託經營，相關運用情形係由勞工退休基金監理

會進行監督。該基金之運用，其每年決算分配之最低收益，不得低於依當地銀行二年定期存款利率計算之收益，若有不足，則經主管機關核准後由國庫補足。因本公司無權參與該基金之運作及管理，故無法依國際會計準則第 19 號第 142 段規定揭露計劃資產公允價值之分類。105 年及 104 年 12 月 31 日構成該基金總資產之公允價值，請詳政府公告之各年度之勞工退休基金運用報告。

(5) 有關退休金之精算假設彙總：

	105年度	104年度
折現率	1.25%	1.25%
未來薪資增加率	2.00%	2.00%

對於未來死亡率之假設係按照臺灣壽險業第五回經驗生命表的統計數字及經驗估計。

因採用之主要精算假設變動而影響之確定福利義務現值分析如下：

	折現率		未來薪資增加率	
	增加0.25%	減少0.25%	增加0.25%	減少0.25%
105年12月31日				
對確定福利義務現值	(\$ 2,660)	\$ 2,775	\$ 2,747	(\$ 2,648)
之影響				
104年12月31日				
對確定福利義務現值	(\$ 2,702)	\$ 2,824	\$ 2,796	(\$ 2,689)
之影響				

上述之敏感度分析係基於其他假設不變的情況下分析單一假設變動之影響。實務上許多假設的變動則可能是連動的。敏感度分析係與計算資產負債表之淨退休金負債所採用的方法一致。

本期編製敏感度分析所使用之方法與假設與前期相同。

(6) 本集團於民國 106 年度預計支付予退休計畫之提撥金為\$180。

(7) 截至民國 105 年 12 月 31 日，該退休計畫之加權平均存續期間為 10 年。

2. (1) 自民國 94 年 7 月 1 日起，本公司依據「勞工退休金條例」，訂有確定提撥之退休辦法，適用於本國籍之員工。本公司就員工選擇適用「勞工退休金條例」所定之勞工退休金制度部分，每月按不低於薪資之 6% 提繳勞工退休金至勞保局員工個人帳戶，員工退休金之支付依員工個人之退休金專戶及累積收益之金額採月退休金或一次退休金方式來領取。本公司民國 105 年及 104 年度依上開退休金辦法認列之退休金費用分別為\$13,650 及\$13,114。

(2) 國外子公司增你強(香港)、增你強(上海)、增你強(深圳)、宏衢(上海)及上海增你強貿易，按當地政府規定之養老保險制度，每月依當地員工薪資總額之一定比率提撥養老保險金。每位員工之退休金由政府管理統籌安排，上開公司除按月提撥外，無進一步義務。民國 105 年及 104 年度，認列之退休金費用分別為\$24,892 及\$24,029。

3. 國外子公司 Supertronic 及國內子公司友德、詠帝、睿強無所屬員工，



故未訂定退休金辦法。

## (十二) 股份基礎給付

1. 民國 104 年度，本集團之股份基礎給付協議如下：

協議之類型	給與日	給與數量		合約期間	既得條件
		(仟股)			
員工認股權計畫	94.06.24	2,000		10年	2年之服務
"	95.10.16	1,500		8年	"

上述股份基礎給付協議均係以權益交割。

2. 上述股份基礎給付協議之詳細資訊如下：

認股選擇權	105年		104年	
	數量 (仟單位)	加權平均 (元)	數量 (仟單位)	加權平均 (元)
1月1日期初流通在外	-	\$ -	591	\$ 10.00
本期執行	-	-	( 25)	10.00
本期逾期失效	-	-	( 566)	10.00
12月31日期末流通在外	-	-	-	-
12月31日期末可執行	-	-	-	-

3. 本集團員工認股權計畫已於民國 104 年 6 月 24 日到期，故民國 105 年已無認股權轉換。民國 104 年 1 月 1 日至 6 月 30 日執行之認股權於執行時加權平均股價為 18.53 元。

4. 本集團給與日給與之股份基礎給付交易使用 Black-Scholes 選擇權評價模式估計認股選擇權之公允價值，相關資訊如下(單位:新台幣元)：

協議之類型	給與日	股價	履約 價格	預期 波動率	預期存 續期間	預期 股利	無風險 利率	每單位 公允價值
員工認股 權計畫	94.06.24	\$16.25	\$16.25	8.68%	10年	-	4.21%	\$5.68

## (十三) 股本

1. 民國 105 年 12 月 31 日，本公司額定資本額為 \$3,500,000，分為 350,000 仟股(含員工認股權憑證可認購股數 20,000 仟股及附認股權公司債可認購股數 30,000 仟股)，實收資本額為 \$2,138,249，每股面額 10 元，本公司已發行股份之股款均已收訖。

2. 本公司普通股期初與期末流通在外股數調節如下(以仟股表達)：

	<u>105年</u>	<u>104年</u>
1月1日	213,825	213,800
員工執行認股權	-	25
12月31日	<u>213,825</u>	<u>213,825</u>

(十四) 資本公積

依公司法規定，超過票面金額發行股票所得之溢額及受領贈與之所得之資本公積，除得用於彌補虧損外，於公司無累積虧損時，按股東原有股份之比例發給新股或現金。另依證券交易法之相關規定，以上開資本公積撥充資本時，每年以其合計數不超過實收資本額 10% 為限。公司非於盈餘公積填補資本虧損仍有不足時，不得以資本公積補充之。

(十五) 保留盈餘

1. 依本公司章程規定，年度決算如有盈餘，除依法完納一切稅捐外，應先彌補以往年度虧損，次提列 10% 為法定盈餘公積，並依法令規定提列特別盈餘公積後，其餘為當年度可分配盈餘。
2. 本公司之股利政策：股利發放以當年度可分配盈餘 50% 以上，其中每年發放之現金股利以不低於當年度實際盈餘分配數之 20%。
3. 法定盈餘公積除彌補公司虧損及按股東原有股份之比例發給新股或現金外，不得使用之，惟發給新股或現金者，以該項公積超過實收資本額 25% 部份為限。
4. 本公司分派盈餘時，依法令規定須就當年度資產負債表日之其他權益項目借方餘額提列特別盈餘公積始得分派，嗣後其他權益項目借方餘額迴轉時，迴轉金額得列入可供分派盈餘中。
5. 本公司於民國 105 年 6 月 15 日及 104 年 6 月 10 日，經股東會決議通過如下：

(1) 民國 104 年度及 103 年度盈餘分派案：

	<u>104年度</u>		<u>103年度</u>	
	金額	每股股利及 分配現金(元)	金額	每股股利(元)
法定盈餘公積	\$ 33,793		\$ 36,504	
現金股利	<u>304,059</u>	\$ 1.422	<u>329,000</u>	\$ 1.54
合計	<u>\$ 337,852</u>		<u>\$ 365,504</u>	

(2) 民國 103 年資本公積發放現金每股 0.16 元，總計 \$34,500。

(3) 民國 104 年資本公積發放現金每股 0.278 元，總計 \$59,443。

6. 期後事項：本公司於民國 106 年 3 月 21 日經董事會提議如下：

(1) 民國 105 年度盈餘分派議案：

	105年度	
	金額	每股股利及 分配現金(元)
法定盈餘公積	\$ 29,260	
現金股利	<u>263,432</u>	\$ 1.232
合計	<u>\$ 292,692</u>	

(2) 民國 105 年資本公積發放現金每股 0.268 元，總計 \$57,305。  
前述民國 105 年度盈餘分派案，尚未經股東會決議。

7. 有關員工酬勞(紅利)及董監酬勞資訊，請詳附註六、(十八)。

(十六) 其他收入

	105年度	104年度
利息收入		
非透過損益按公允價值衡量之金融 資產之利息收入	\$ 307	\$ 534
其他利息收入	2,340	3,796
租金收入	6,358	6,667
廣告收入	5,483	7,565
股利收入	42,538	35,722
其他收入	<u>20,113</u>	<u>22,503</u>
合計	<u>\$ 77,139</u>	<u>\$ 76,787</u>

(十七) 其他利益及損失

	105年度	104年度
透過損益按公允價值衡量之金融資產 淨損失	(\$ 11,254)	(\$ 14,712)
淨外幣兌換損失	( 9,760)	( 29,783)
處分不動產、廠房及設備(損失)利益	( 282)	289
處分投資利益(損失)	1,656	( 7,894)
其他	<u>39</u>	<u>( 320)</u>
合計	<u>(\$ 19,601)</u>	<u>(\$ 52,420)</u>

(十八)費用性質之額外資訊

	105年度	104年度
員工福利費用		
薪資費用	\$ 494,777	\$ 499,246
勞健保費用	36,929	36,747
退休金費用	39,593	36,483
其他用人費用	31,547	28,806
折舊費用	27,108	28,870
攤銷費用	7,616	7,984
合計	<u>\$ 637,570</u>	<u>\$ 638,136</u>

1. 依本公司章程規定，本公司依當年度獲利狀況扣除累積虧損後，如尚有餘額，應提撥 3%~12%為員工酬勞，董事酬勞不高於 3%。

2. 本公司董監酬勞及員工酬勞估列金額如下，帳列營業費用：

	105年度	104年度
董監酬勞	\$ 7,000	\$ 9,000
員工酬勞	11,000	10
	<u>\$ 18,000</u>	<u>\$ 9,010</u>

民國 105 年度係依截至當期止之獲利情況，以章程所定之成數為基礎估列。

經董事會決議之民國 104 年度員工酬勞及董監酬勞與民國 104 年度財務報告認列之員工酬勞\$10 及董監酬勞\$9,000 之差異為\$13,490，主要係員工酬勞，已調整於民國 105 年度之損益。

本公司董事會通過之員工及董監酬勞相關資訊可至公開資訊觀測站查詢。

(十九)財務成本

	105年度	104年度
利息費用		
銀行借款	\$ 63,884	\$ 59,766
其他利息費用	2,131	8,484
	<u>\$ 66,015</u>	<u>\$ 68,250</u>

(二十)所得稅

1. 所得稅費用

(1) 所得稅費用組成部分：

	105年度	104年度
當期所得：		
當期所產生之所得稅	\$ 51,356	\$ 92,603
未分配盈餘加徵	8	-
以前年度所得稅高估數	( 4,991)	( 7,198)
當期所得稅總額	<u>46,373</u>	<u>85,405</u>
遞延所得稅：		
暫時性差異之原始產生及迴轉	( 3,836)	( 300)
所得稅費用	<u>\$ 42,537</u>	<u>\$ 85,105</u>

(2) 與其他綜合損益相關之所得稅金額：

	105年度	104年度
確定福利義務之再衡量數	<u>\$ 281</u>	<u>\$ 222</u>

2. 所得稅費用與會計利潤關係：

	105年度	104年度
稅前淨利按法定稅率計算所得稅	\$ 80,962	\$ 94,983
按稅法規定剔除項目之所得稅影響數	( 33,442)	( 2,680)
以前年度所得稅高估數	( 4,991)	( 7,198)
未分配盈餘加徵	8	-
所得稅費用	<u>\$ 42,537</u>	<u>\$ 85,105</u>

3. 因暫時性差異而產生之各遞延所得稅資產或負債金額如下：

	105年度			
	1月1日	認列於 損益	認列於其他 綜合損益	12月31日
遞延所得稅資產(負債)				
未實現存貨跌價及呆滯損失	\$ 22,786	\$ 914	\$ -	\$ 23,700
未實現呆帳損失	941	( 190)	-	751
未支付之薪資	4,536	( 2,302)	-	2,234
虧損扣抵	2,214	1,831	-	4,045
未實現確定福利計畫精算損失	1,999	-	281	2,280
未實現兌換利益	( 3,796)	3,583	-	( 213)
採用權益法認列之子公司利益份額	( 97,298)	-	-	( 97,298)
	<u>(\$ 68,618)</u>	<u>\$ 3,836</u>	<u>\$ 281</u>	<u>(\$ 64,501)</u>

	104年度			
	1月1日	認列於		12月31日
		損益	認列於其他 綜合損益	
遞延所得稅資產(負債)				
未實現存貨跌價及呆滯損失	\$ 27,746	(\$ 4,960)	\$ -	\$ 22,786
未實現呆帳損失	846	95	-	941
未支付之薪資	4,510	26	-	4,536
虧損扣抵	2,699	( 485)	-	2,214
未實現確定福利計畫精算損失	1,777	-	222	1,999
未實現兌換利益	( 9,420)	5,624	-	( 3,796)
採用權益法認列之子公司利益份額	( 97,298)	-	-	( 97,298)
	<u>(\$ 69,140)</u>	<u>\$ 300</u>	<u>\$ 222</u>	<u>(\$ 68,618)</u>

4. 未認列遞延所得稅資產之可減除暫時性差異：

	105年12月31日	104年12月31日
可減除暫時性差異	\$ 139,397	\$ 200,404

5. 本公司及國內子公司營利事業所得稅業經稅捐稽徵機關核定至民國103年度。

6. 未分配盈餘相關資訊

截至民國105年及104年12月31日止，帳列未分配盈餘均為民國87年以後產生。

7. 民國105年及104年12月31日，本公司股東可扣抵稅額帳戶餘額分別為\$62,790及\$29,710，民國104年度盈餘分配之稅額扣抵比率為14.84%，民國105年度盈餘分配之預計稅額扣抵比率為13.11%。

(二十一) 每股盈餘

	<u>105年度</u>		
	<u>稅後金額</u>	<u>加權平均 流通在外 股數(仟股)</u>	<u>每股盈餘 (元)</u>
<u>基本每股盈餘</u>			
歸屬於母公司普通股股東之 本期淨利	\$ 292,596	213,825	\$ 1.37
<u>稀釋每股盈餘</u>			
歸屬於母公司普通股股東之 本期淨利	\$ 292,596	213,825	
具稀釋作用之潛在普通股之 影響			
員工酬勞	-	1,028	
歸屬於母公司普通股股東之本 期淨利加潛在普通股之影響	\$ 292,596	\$ 214,853	\$ 1.36
		<u>104年度</u>	
		<u>加權平均</u>	
		<u>流通在外</u>	<u>每股盈餘</u>
	<u>稅後金額</u>	<u>股數(仟股)</u>	<u>(元)</u>
<u>基本每股盈餘</u>			
歸屬於母公司普通股股東之 本期淨利	\$ 337,934	213,813	\$ 1.58
<u>稀釋每股盈餘</u>			
歸屬於母公司普通股股東之 本期淨利	\$ 337,934	213,813	
具稀釋作用之潛在普通股之 影響			
員工認股權憑證	-	6	
員工紅利	-	1	
歸屬於母公司普通股股東之本 期淨利加潛在普通股之影響	\$ 337,934	\$ 213,820	\$ 1.58

## 七、關係人交易

### 主要管理階層薪酬資訊

	<u>105年度</u>	<u>104年度</u>
薪資及其他短期員工福利	\$ 49,137	\$ 58,736

## 八、質押之資產

本集團資產提供擔保明細如下：

資 產 名 稱	帳 面 價 值		擔 保 用 途
	105年12月31日	104年12月31日	
投資性不動產	\$ 44,896	\$ 45,345	短期借款
存出保證金(帳列其他 非流動資產)	10,000	-	法院擔保金
	<u>\$ 54,896</u>	<u>\$ 45,345</u>	

## 九、重大或有負債及未認列之合約承諾

### (一)或有事項

無此情形。

### (二)承諾事項

截至民國 105 年 12 月 31 日止，其他重大承諾事項如下：

1. 因購買商品所開立信用狀而未使用之金額為\$45,878。
2. 因申請辦理進口貨物先放後稅案，而向銀行申請海關保證金額為\$20,000。

## 十、重大之災害損失

無此情形。

## 十一、重大之期後事項

本公司於民國 106 年 3 月 21 日經董事會決議通過民國 105 年度盈餘分派案，請詳附註六(十五)說明。

## 十二、其他

### (一)資本管理

本集團資本管理之最主要目標，係確認維持健全之信用評等及良好之資本比例，以支持企業營運及股東權益之極大化。相關負債及資本比例請詳各期合併資產負債表。



## (二) 金融工具

### 1. 金融工具公允價值資訊

本集團非以公允價值衡量之金融工具(包括現金及約當現金、應收票據、應收帳款、其他應收款、短期借款、應付短期票券、應付票據、應付帳款及其他應付款)的帳面金額係公允價值之合理近似值，另以公允價值衡量之金融工具的公允價值資訊請詳附註十二、(三)。

### 2. 財務風險管理政策

- (1) 本集團日常營運受多項財務風險之影響，包含市場風險(包括匯率風險、利率風險及價格風險)、信用風險及流動性風險。本集團整體風險管理政策係適當考慮總體經濟、產業發展、市場競爭及集團營運發展對集團財務影響下，分析及辨認本集團所有風險，以達到最佳化之風險部位、維持適當流動性部位及集中管理所有市場風險。
- (2) 風險管理工作由本集團財務單位按照董事會核准之政策執行。董事會對整體風險管理訂有書面原則，亦對特定範圍與事項提供書面政策。

### 3. 重大財務風險之性質及程度

#### (1) 市場風險

##### 匯率風險

- A. 本集團係跨國營運，因此受多種不同貨幣所產生之匯率風險，主要為美元及人民幣。相關匯率風險來自未來之商業交易、已認列之資產與負債。
- B. 本集團從事之業務涉及若干非功能性貨幣(本公司及部分子公司之功能性貨幣為新台幣、部分子公司之功能性貨幣為美金、人民幣及港幣)，故受匯率波動之影響，具重大匯率波動影響之外幣資產、負債之資訊及市場風險分析如下：

105年12月31日

(外幣:功能性貨幣)	帳面金額		
	外幣(仟元)	匯率	(新台幣仟元)
<u>金融資產</u>			
<u>貨幣性項目</u>			
美金:新台幣	119,556	32.20	\$ 3,849,703
日圓:新台幣	247,576	0.27	66,846
人民幣:新台幣	30,716	4.59	140,986
美金:港幣(註)	51,661	7.75	1,663,484
美金:人民幣(註)	1,326	6.95	42,697
港幣:美金(註)	7,242	7.80	29,909
日圓:港幣(註)	41,360	0.07	11,167
<u>金融負債</u>			
<u>貨幣性項目</u>			
美金:新台幣	132,345	32.30	\$ 4,274,744
日圓:新台幣	102,176	0.28	28,609
美金:港幣(註)	64,475	7.75	2,082,543
美金:人民幣(註)	5,115	6.95	165,215

105年度

敏感度分析

(外幣:功能性貨幣)	帳面金額		影響其他	
	(新台幣仟元)	變動幅度	影響損益	綜合損益
<u>金融資產</u>				
<u>貨幣性項目</u>				
美金:新台幣	\$ 3,849,703	1%	\$ 38,497	\$ -
日圓:新台幣	66,846	1%	668	-
人民幣:新台幣	140,986	1%	1,410	-
美金:港幣(註)	1,663,484	1%	16,635	-
美金:人民幣(註)	42,697	1%	427	-
港幣:美金(註)	29,909	1%	299	-
日圓:港幣(註)	11,167	1%	112	-
<u>金融負債</u>				
<u>貨幣性項目</u>				
美金:新台幣	\$ 4,274,744	1%	\$ 42,747	\$ -
日圓:新台幣	28,609	1%	286	-
美金:港幣(註)	2,082,543	1%	20,825	-
美金:人民幣(註)	165,215	1%	1,652	-

104年12月31日

(外幣:功能性貨幣)	外幣(仟元)	匯率	帳面金額	
			(新台幣仟元)	
<u>金融資產</u>				
<u>貨幣性項目</u>				
美金:新台幣	135,431	32.78	\$	4,439,428
日圓:新台幣	259,104	0.27		69,958
人民幣:新台幣	8,923	4.97		44,347
美金:港幣(註)	61,683	7.74		2,021,969
美金:人民幣(註)	1,119	6.49		36,681
港幣:美金(註)	3,246	0.13		13,666
日圓:港幣(註)	39,261	0.06		10,600
港幣:人民幣(註)	10,112	0.83		42,572
<u>金融負債</u>				
<u>貨幣性項目</u>				
美金:新台幣	135,113	32.88	\$	4,442,515
日圓:新台幣	99,357	0.27		26,826
美金:港幣(註)	68,804	7.74		2,262,276
美金:人民幣(註)	20,252	6.49		665,886

104年度

敏感度分析

(外幣:功能性貨幣)	帳面金額		影響其他	
	(新台幣仟元)	變動幅度	影響損益	綜合損益
<u>金融資產</u>				
<u>貨幣性項目</u>				
美金:新台幣	\$ 4,439,428	1%	\$ 44,394	\$ -
日圓:新台幣	69,958	1%	700	-
人民幣:新台幣	44,347	1%	443	-
美金:港幣(註)	2,021,969	1%	20,220	-
美金:人民幣(註)	36,681	1%	367	-
港幣:美金(註)	13,666	1%	137	-
日圓:港幣(註)	10,600	1%	106	-
港幣:人民幣(註)	42,572	1%	426	-
<u>金融負債</u>				
<u>貨幣性項目</u>				
美金:新台幣	\$ 4,442,515	1%	\$ 44,425	\$ -
日圓:新台幣	26,826	1%	268	-
美金:港幣(註)	2,262,276	1%	22,623	-
美金:人民幣(註)	665,886	1%	6,659	-

註：由於合併個體中部分個體之功能性貨幣非為新台幣，因此於揭露時亦須予以考量，例如當某一子公司之功能性貨幣為人民幣，但有美金之外幣部位亦須列入考量。

- C. 本集團貨幣性項目因匯率波動具重大影響於民國 105 年及 104 年度認列之全部兌換損失(含已實現及未實現)彙總金額分別為 \$9,760 及 \$29,783。

#### 價格風險

- A. 由於本集團持有之投資於合併資產負債表中係分類為備供出售金融資產或透過損益按公允價值衡量之金融資產，因此本集團有暴露於權益工具之價格風險。為管理權益工具投資之價格風險，本集團將其投資組合作分散管理。
- B. 本集團主要投資於國內上市櫃之權益工具，此等權益工具之價格會因該投資標的未來價值之不確定性而受影響。若該等權益工具價格上升或下跌 10%，而其他所有因素維持不變之情況下，對民國 105 年及 104 年度之稅後淨利因來自透過損益按公允價值衡量之權益工具之利益或損失將分別增加或減少 \$11,505 及 \$12,255；對於股東權益之影響因分類為備供出售之權益工具之利益或損失分別增加或減少 \$83,891 及 \$98,389。

#### (2) 信用風險

- A. 信用風險係本集團因客戶或金融工具之交易對手無法履行合約義務而產生財務損失之風險。本集團依內部明定之授信政策，就每一交易客戶進行管理及信用風險分析。內部風險控管係透過考慮其財務與業務狀況、過往經驗及其他因素，以評估客戶之信用品質，並定期監控信用額度之使用。主要信用風險來自於顧客之信用風險，並包括尚未收現之應收帳款。
- B. 民國 105 年度及 104 年度，管理階層不預期會受交易對手之不履約而產生任何重大損失。
- C. 本集團未逾期且未減損金融資產之信用品質資訊及已逾期惟未減損金融資產之帳齡分析請詳附註六、(五)說明。
- D. 業已發生減損之金融資產的個別分析請詳附註六各金融資產之說明。

#### (3) 流動性風險

- A. 現金流量預測是由集團內各營運個體執行，並由集團財務單位予以彙總。集團財務單位監控集團流動資金需求之預測，確保其有足夠資金得以支應營運需要，並在任何時候維持足夠之未支用的借款承諾額度，請詳附註六、(十一)，以使集團不致違反相關之借款限額或條款。此等預測考量集團之債務融資計畫、債務條款遵循及符合內部資產負債表比率等目標。
- B. 本集團之非衍生金融負債按相關到期日予以分組，係依據資產負債表日至合約到期日之剩餘期間進行分析。下表所揭露之合約現流量金額係未折現之金額。

105年12月31日	短於1年	1至5年
短期借款	\$ 4,118,004	-
應付短期票券	199,852	-
應付票據	5,224	-
應付帳款	3,028,785	-
其他應付款	350,928	-
104年12月31日	短於1年	1至5年
短期借款	\$ 4,744,152	\$ -
應付票據	7,637	-
應付帳款	2,453,689	-
其他應付款	389,216	-

C. 本集團並不預期到期日分析之現金流量發生時點會顯著提早，或實際金額會有顯著不同。

(4) 具有資產負債表外信用風險之金融商品

本集團提供背書保證承諾均依「資金貸與他人及背書保證處理作業程序」辦理，且僅對本公司直接或間接控股達50%以上之子公司為之。由於該等公司之信用狀況均能完全掌握，故未要求提供擔保品。若其均未能履約，所可能發生之信用風險為保證金額。

	105年12月31日	104年12月31日
被投資公司業務保證承諾	\$ 3,579,069	\$ 2,195,254

(三) 公允價值資訊

1. 本集團非以公允價值衡量之金融資產及金融負債之公允價值資訊請詳附註十二、(二)1. 說明。本集團以成本衡量之投資性不動產的公允價值資訊請詳附註六、(八)說明。
2. 為衡量金融及非金融工具之公允價值所採用評價技術的各等級定義如下：
  - 第一等級：企業於衡量日可取得之相同資產或負債於活絡市場之報價(未經調整)。活絡市場係指有充分頻率及數量之資產或負債交易發生，以在持續基礎上提供定價資訊之市場。本集團投資之上市櫃股票投資、興櫃股票投資、受益憑證及公司債的公允價值皆屬之。
  - 第二等級：資產或負債直接或間接之可觀察輸入值，但包括於第一等級之報價者除外。本集團投資之衍生工具的公允價值均屬之。
  - 第三等級：資產或負債之不可觀察輸入值。本集團投資之金融債券皆屬之。
3. 民國105年及104年12月31日以公允價值衡量之金融及非金融工具，本集團依資產及負債之性質、特性及風險及公允價值等級之基礎分類，相關資訊如下：

105年12月31日	第一等級	第二等級	第三等級	合計
透過損益按公允價值				
衡量之金融資產				
上市櫃公司股票	\$ 110,468	\$ -	\$ -	\$ 110,468
興櫃公司股票	4,587	-	-	4,587
受益憑證	-	-	-	-
公司債	13,904	-	-	13,904
備供出售金融資產				
上市櫃公司股票	837,901	-	-	837,901
興櫃公司股票	1,010	-	-	1,010
	<u>\$ 967,870</u>	<u>\$ -</u>	<u>\$ -</u>	<u>\$ 967,870</u>
104年12月31日	第一等級	第二等級	第三等級	合計
透過損益按公允價值				
衡量之金融資產				
上市櫃公司股票	\$ 103,571	\$ -	\$ -	\$ 103,571
興櫃公司股票	931	-	-	931
受益憑證	18,049	-	-	18,049
公司債	13,128	-	-	13,128
備供出售金融資產				
上市櫃公司股票	981,789	-	-	981,789
興櫃公司股票	2,104	-	-	2,104
金融債券	-	-	18,909	18,909
	<u>\$ 1,119,572</u>	<u>\$ -</u>	<u>\$ 18,909</u>	<u>\$ 1,138,481</u>

註：本集團以成本衡量之投資性不動產的公允價值資訊係屬第三等級，請詳附註六、(八)說明。

4. 本集團用以衡量公允價值所使用之方法及假設說明如下：

- (1) 本集團採用市場報價作為公允價輸入值(即第一等級)者，依工具之特性分列如下：

	上市(櫃)公司股票	開放型基金	公司債
市場報價			
收盤價			
淨值			
加權平均百元價			

- (2) 除上述有活絡市場之金融工具外，其餘金融工具之公允價值係以評價技術或參考交易對手報價取得。透過評價技術所取得之公允價值可參照其他實質上條件及特性相似之金融工具之現時公允價值、現金流量折現法或以其他評價技術，包括以合併資產負債表日可取得之市場資訊運用模型計算而得。
- (3) 衍生金融工具之評價係根據廣為市場使用者所接受之評價模型，例如折現法及選擇權定價模型。
- (4) 評價模型之產出係預估之概算值，而評價技術可能無法反映本集團持有金融工具及非金融工具之所有攸關因素。因此評價模型之預估

值會適當地根據額外之參數予以調整，例如模型風險或流動性風險等。根據本集團之公允價值評價模型管理政策及相關之控制程序，管理階層相信為允當表達合併資產負債表中金融工具及非金融工具之公允價值，評價調整係屬適當且必要。在評價過程中所使用之價格資訊及參數係經審慎評估，且適當地根據目前市場狀況調整。

(5)本集團將信用風險評價調整納入金融工具及非金融工具公允價值計算考量，以分別反映交易對手信用風險及本集團信用品質。

5. 民國 105 年及 104 年度無第一等級與第二等級間之任何移轉。

6. 民國 105 年及 104 年度無自第三等級轉入及轉出之情形。

### 十三、附註揭露事項

#### (一)重大交易事項相關資訊

1. 資金貸與他人：請詳附表一。
2. 為他人背書保證：請詳附表二。
3. 期末持有有價證券情形（不包含投資子公司、關聯企業及合資控制部分）：請詳附表三。
4. 累積買進或賣出同一有價證券之金額達新台幣三億元或實收資本額百分之二十以上：無。
5. 取得不動產之金額達新台幣三億元或實收資本額百分之二十以上：無。
6. 處分不動產之金額達新台幣三億元或實收資本額百分之二十以上：無。
7. 與關係人進、銷貨之金額達新台幣一億元或實收資本額百分之二十以上：請詳附表四。
8. 應收關係人款項達新台幣一億元或實收資本額百分之二十以上：請詳附表五。
9. 從事衍生工具交易：無。
10. 母公司與子公司及各子公司間之業務關係及重要交易往來情形及金額：請詳附表六。

#### (二)轉投資事業相關資訊

被投資公司名稱、所在地區等相關資訊（不包含大陸被投資公司）：請詳附表七。

#### (三)大陸投資資訊

1. 基本資料：請詳附表八。
2. 直接或間接經由第三地區事業與轉投資大陸之被投資公司所發生之重大交易事項：請詳本附註(一)之 1、2 及 10。

#### 十四、部門資訊

##### (一)一般性資訊

主要營運決策者於執行績效評估與資源分配時，係以不同監理環境為基礎。所有符合營運部門定義其經濟特性皆類似，且符合所有彙總條件，故於部門別資訊揭露中，彙總而成為單一應報導部門。

##### (二)部門資訊

營運部門損益係以稅前淨利衡量，並作為評估績效之基礎，提供予主要營運決策者之應報導部門資訊如下：

	105年度	104年度
部門收入	\$ 22,266,768	\$ 23,643,551
部門損益	\$ 292,596	\$ 337,934

##### (三)部門損益之調節資訊

1. 本集團向董事會呈報之外部收入，與損益表內之收入採用一致之衡量方式。
2. 由於本集團董事會於評估部門績效及決定如何分配資源時，係以稅後淨利為基礎，故無調節之必要。

##### (四)產品別及勞務別之資訊

外部客戶收入主要來自銷售電子零組件。

##### (五)地區別資訊

本集團民國 105 年度及 104 年度地區別資訊如下：

	105年度		104年度	
	收入	非流動資產	收入	非流動資產
中國	\$ 18,913,838	\$ 93,985	\$ 20,913,291	\$ 89,501
台灣	3,259,793	552,402	2,616,850	540,924
其他	93,137	-	113,410	-
合計	\$ 22,266,768	\$ 646,387	\$ 23,643,551	\$ 630,425

##### (六)重要客戶資訊

本集團民國 105 年度及 104 年度重要客戶資訊如下：

	105年度		104年度	
	收入	部門	收入	部門
甲	\$ 1,133,074	-	\$ 2,522,072	-



增你強股份有限公司及子公司  
資金貸與他人

民國105年1月1日至12月31日

附表一

單位：新台幣仟元  
(除特別註明者外)

編號 (註1)	貸出資金 之公司	貸與對象	往來項目 (註2)	是否 為關 係人	本期 最高金額 (註3)	期末餘額 (註8)	實際動支 金額	利率區間	資金貸 與性質 (註4)	業務 往來金額 (註5)	有短期融通 資金必要之 原因(註6)	提列備抵 呆帳金額	擔保品 名稱	價值	對個別對象 資金貸與限 額(註7)	資金貸與 總限額 (註7)	備註
0	增你強股份有限公司	宏觀(上海)貿易有限公司	貿易有 其他應收款	是	\$ 318,700	\$ 161,250	138,600	2.50%	2	-	營運週轉	-	-	\$ -	\$ 949,385	\$ 1,898,769	
1	增你強(香港)有限公司	宏觀(上海)貿易有限公司	貿易有 其他應收款	是	96,336	-	-	-	2	-	營運週轉	-	-	-	1,482,239	1,482,239	
2	宏觀(上海)貿易有限公司	增你強(深圳)科技 有限公司	其他應收款	是	197,960	184,800	180,180	2.50%-4.35%	2	-	營運週轉	-	-	-	208,193	208,193	
3	上海增你強電子貿易有限公司	增你強(上海)國際貿易有限公司	其他應收款	是	73,920	73,920	36,960	4.35%	2	-	營運週轉	-	-	-	92,938	92,938	
3	上海增你強電子貿易有限公司	宏觀(上海)貿易有限公司	其他應收款	是	35,000	-	-	-	2	-	營運週轉	-	-	-	92,938	92,938	
4	增你強(上海)貿易有限公司	國際增你強(深圳)科技 有限公司	其他應收款	是	98,980	92,400	-	-	2	-	營運週轉	-	-	-	158,602	158,602	

註1：編號欄之說明如下：

(1) 發行入帳0。

(2) 被投資公司按公司別由阿拉伯數字1開始依序編號。

註2：帳列之應收關係企業款項、應收關係人款項、股東往來、預付款、暫付款...等項目，如屬資金貸與性質者均須填入此欄位。

註3：當年年度資金貸與他人之最高餘額。

註4：資金貸與性質填列方法如下：

(1) 屬業務往來者填1。

(2) 屬有短期融通資金之必要者填2。

註5：資金貸與性質填1者，應填列業務往來金額，業務往來金額係指貸出資金之公司與貸與對象最近一年度之業務往來金額。

註6：資金貸與性質填2者，應具體說明必要資金之原因及貸與對象之資金用途，例如：償還借款、購買設備、營業週轉...等。

註7：應填列公司依資金貸與他人作業程序，所訂定對個別對象資金貸與之限額及資金貸與總限額，計算方法及其金額如下：

(1) 對個別對象資金貸與限額以貸出資金公司最近期財報淨值之40%為限。

(2) 資金貸與總限額以貸出資金公司最近期財報淨值之20%為限。

(3) 本公司直接及間接持有表決權股份百分之十之國外公司與資金貸與限額以該貸出資金公司最近期財報淨值之100%為限。

註8：若公開發行公司依據公開發行公司資金貸與及背書保證處理準則第14條第1項將資金貸與及背書保證處理準則第14條第2項總董事會提議董事會決議，雖尚未撥款，仍應將董事會決議金額列入公告餘額，以揭露其承擔風險；惟嗣後資金償還，則應將其償還後餘額，以反應風險之調整。若公開發行公司依據處理準則第14條第2項總董事會提議董事會決議，於一定期間內分次撥貸或循環撥用，仍應以董事會通過之資金貸與額度作為公告申報之餘額，惟嗣後資金償還，則應以董事會通過之資金貸與額度作為公告申報之餘額。

增你強股份有限公司及子公司  
為他人背書保證

民國105年1月1日至12月31日

附表二

單位：新台幣千元  
(除特別註明者外)

編號 (註1)	背書保證者 公司名稱	被背書保證對象		對單一企業 背書保證限額 (註3)	本期最高 背書保證餘額 (註4)	期末背書 保證餘額 (註5)	實際動支 金額 (註6)	以財產擔保 之背書保證 金額	累計背書保證金 額佔最近期財務 報表淨值之比率	背書保證 最高限額 (註3)	屬母公司對 子公司背書 保證(註7)	屬子公司對 母公司背書 保證(註7)	屬對大陸地 區背書保證 (註7)	備註
		關係 公司名稱 (註2)	公司名稱											
0	增你強股份有限 公司	3	增你強(香港)有限 公司	\$ 4,746,923	\$ 2,613,900	\$ 1,918,150	\$ 271,378	-	40.41	\$ 4,746,923	Y	N	N	
0	增你強股份有限 公司	3	增你強(上海)國際 貿易有限公司	4,746,923	418,058	418,058	210,169	-	8.81	\$ 4,746,923	Y	N	Y	
0	增你強股份有限 公司	3	宏爾(上海)貿易有 限公司	4,746,923	558,563	558,563	139,062	-	11.77	\$ 4,746,923	Y	N	Y	
0	增你強股份有限 公司	3	增你強(深圳)科技 有限公司	4,746,923	711,850	684,298	138,600	-	14.42	\$ 4,746,923	Y	N	Y	

註1：編號之說明如下：

- (1) 發行人填0。
- (2) 被投資公司按公司別由阿拉伯數字1開始依序編號。
- (3) 背書保證者與被背書保證對象之關係有下列六種，標示種類即可：

- (1) 有業務關係之公司。
- (2) 直接持有普通股權超過百分之五十之子公司。
- (3) 母公司與子公司持有普通股權合併計算超過百分之五十之被投資公司。
- (4) 對於直接或經由子公司間接持有普通股權超過百分之五十之母公司。
- (5) 基於承接工程需要之同業間依合約規定互保之公司。
- (6) 因共同投資關係由各出資股東依其持股比例對其背書保證之公司。

註3：最高限額之計算方法及最高限額之金額如下：(財務報告如有認列或有損失，應註明已認列之金額)

- (1) 本公司對單一企業背書保證限額以本公司淨值100%為限。
- (2) 本公司背書保證最高限額以本公司淨值100%為限。

註4：當年度為他人背書保證之最高餘額。

註5：截至年底舉凡公司向銀行簽具背書保證契約或果據之額度獲准時，即承擔背書或保證責任；另其他相關有背書保證情事者，皆應入計背書保證餘額中。

註6：應輸入被背書保證公司於使用背書保證餘額範圍內之實際動支金額。

註7：屬上市櫃母公司對子公司背書保證者、屬大陸地區背書保證者、屬大陸地區背書保證者皆須填列Y。

增你強股份有限公司及子公司

期末持有有價證券情形 (不包含投資子公司、關聯企業及合資控制部分)

民國105年1月1日至12月31日

附表三

單位：新台幣仟元  
(除特別註明者外)

持有之公司	有價證券種類及名稱 (註1)	與有價證券 發行人之關係 (註2)	類別科目	期 末		備註 (註4)
				股 數 (仟股/仟單位)	帳面金額 (註3)	
增你強股份有限公司	股票	-	透過損益按公允價值衡量之金融資產-流動	25	\$ 1,588	-
增你強股份有限公司	股票	-	透過損益按公允價值衡量之金融資產-流動	65	1,164	0.02
增你強股份有限公司	股票	-	透過損益按公允價值衡量之金融資產-流動	38	3,914	0.03
增你強股份有限公司	股票	-	透過損益按公允價值衡量之金融資產-流動	-	42	-
增你強股份有限公司	股票	-	透過損益按公允價值衡量之金融資產-流動	89	7,456	-
增你強股份有限公司	股票	-	透過損益按公允價值衡量之金融資產-流動	579	9,205	0.17
增你強股份有限公司	股票	-	透過損益按公允價值衡量之金融資產-流動	45	2,228	0.02
增你強股份有限公司	股票	-	透過損益按公允價值衡量之金融資產-流動	25	5,600	-
增你強股份有限公司	股票	-	透過損益按公允價值衡量之金融資產-流動	23	5,463	0.03
增你強股份有限公司	股票	-	透過損益按公允價值衡量之金融資產-流動	7	403	0.01
增你強股份有限公司	股票	-	透過損益按公允價值衡量之金融資產-流動	22	4,378	0.03
增你強股份有限公司	股票	-	透過損益按公允價值衡量之金融資產-流動	62	5,320	0.08
增你強股份有限公司	股票	-	透過損益按公允價值衡量之金融資產-流動	15	1,935	0.01
增你強股份有限公司	股票	-	透過損益按公允價值衡量之金融資產-流動	67	4,342	0.13
增你強股份有限公司	股票	-	透過損益按公允價值衡量之金融資產-流動	16	1,592	0.02
增你強股份有限公司	股票	-	透過損益按公允價值衡量之金融資產-流動	5	833	-
增你強股份有限公司	股票	-	透過損益按公允價值衡量之金融資產-流動	5	908	-
增你強股份有限公司	股票	-	透過損益按公允價值衡量之金融資產-流動	65	4,140	0.07
增你強股份有限公司	股票	-	透過損益按公允價值衡量之金融資產-流動	10	351	0.01
增你強股份有限公司	股票	-	透過損益按公允價值衡量之金融資產-流動	70	8,470	0.16
增你強股份有限公司	股票	-	透過損益按公允價值衡量之金融資產-流動	29	2,491	0.01
增你強股份有限公司	股票	-	透過損益按公允價值衡量之金融資產-流動	110	4,626	0.11
增你強股份有限公司	股票	-	透過損益按公允價值衡量之金融資產-流動	230	14,036	0.11
增你強股份有限公司	股票	-	透過損益按公允價值衡量之金融資產-流動	22	2,162	-
增你強股份有限公司	股票	-	透過損益按公允價值衡量之金融資產-非流動	100	11,250	-
增你強股份有限公司	股票	-	提供出售金融資產-流動	13,714	837,901	6.30
增你強股份有限公司	股票	-	提供出售金融資產-流動	34	1,010	0.03
增你強股份有限公司	股票	-	以成本衡量之金融資產-非流動	1,136	8,611	7.89
增你強股份有限公司	股票	-	以成本衡量之金融資產-非流動	451	2,514	3.75
增你強股份有限公司	股票	-	以成本衡量之金融資產-非流動	500	10,000	4.42
增你強股份有限公司	股票	-	透過損益按公允價值衡量之金融資產-流動	24	2,472	0.02
增你強股份有限公司	股票	-	透過損益按公允價值衡量之金融資產-流動	200	3,180	0.06
增你強股份有限公司	股票	-	透過損益按公允價值衡量之金融資產-流動	15	447	0.01
增你強股份有限公司	股票	-	透過損益按公允價值衡量之金融資產-流動	77	5,368	0.10
增你強股份有限公司	股票	-	透過損益按公允價值衡量之金融資產-流動	20	1,270	-
增你強股份有限公司	股票	-	透過損益按公允價值衡量之金融資產-流動	41	545	0.01
增你強股份有限公司	股票	-	透過損益按公允價值衡量之金融資產-流動	14	2,786	0.02
增你強股份有限公司	股票	-	透過損益按公允價值衡量之金融資產-流動	55	6,654	0.12
增你強股份有限公司	股票	-	透過損益按公允價值衡量之金融資產-流動	35	1,848	0.08
增你強股份有限公司	股票	-	透過損益按公允價值衡量之金融資產-流動	5	492	-

持有之公司	有價證券種類及名稱 (註1)	與有價證券 發行人之關係 (註2)	帳列科目	期 末		
				股 數 (千股/仟單位)	帳面金額 (註3)	公允價值 (註4)
友德投資股份有限公司	股票 Fresco Logic Inc.	-	以成本衡量之金融資產-非流動	1,423	28,599	-
友德投資股份有限公司	股票 大志科技股份有限公司	-	以成本衡量之金融資產-非流動	1,393	29,629	-
Supertronic International Corp	股票 Capital Investment Development Corp.	-	以成本衡量之金融資產-非流動	4,000	120,873	3.57

備註  
(註5)

註1：本表所稱有價證券，係指屬國際會計準則第39號「金融工具：認知與衡量」範圍內之股票、債券、受託憑證及上述項目所衍生之有價證券。  
 註2：有價證券發行人非屬關係人者，詳圖免填。  
 註3：按公允價值衡量者，帳面金額已調整至公允價值；非屬按公允價值衡量者，帳面金額乙欄填填原始取得成本或攤銷後成本扣除累計減損之帳面餘額。  
 註4：所有有價證券若因提供擔保、質押借款或其他契約而定而受限制使用者，應於備註欄註明提供擔保或質押股數、擔保或質押金額及限制使用情形。  
 註5：揭露之股數係特別股股數。

增你強股份有限公司及子公司

與關係人進、銷貨之金額達新台幣一億元或實收資本額百分之二十以上

民國105年1月1日至12月31日

附表四

單位：新台幣千元  
(除特別註明者外)

進(銷)貨之公司		交易對象名稱		關係		進(銷)貨		金額		佔總進(銷)貨之比率		投資期間		單價		投資期間		款項		佔總應收(付)票債、帳款之比率	
增你強股份有限公司	增你強(香港)有限公司	孫公司	孫公司	進貨	銷貨	孫公司	孫公司	\$ 1,628,852	12	月結前60-90天收款	月結前60-90天收款	對一般客戶均為月結30~120天內收款	對一般客戶均為月結30~120天內收款	\$ 485,992	13						
增你強(香港)有限公司	增你強股份有限公司	母公司	母公司	進貨	進貨	母公司	母公司	1,628,852	20	月結前60-90天付款	月結前60-90天付款	對一般廠商均為月結10-75天內付款	對一般廠商均為月結10-75天內付款	485,992	29						
增你強(香港)有限公司	增你強(深圳)科技有限公司	曾孫公司	曾孫公司	銷貨	銷貨	曾孫公司	曾孫公司	911,183	11	月結前60-90天收款	月結前60-90天收款	對一般客戶均為月結30~120天內收款	對一般客戶均為月結30~120天內收款	29,541	2						
增你強(深圳)科技有限公司	增你強(香港)有限公司	孫公司	孫公司	進貨	進貨	孫公司	孫公司	911,183	87	月結前60-90天付款	月結前60-90天付款	對一般廠商均為月結10-75天內付款	對一般廠商均為月結10-75天內付款	29,541	83						
增你強(香港)有限公司	增你強(上海)國際貿易有限公司	曾孫公司	曾孫公司	銷貨	銷貨	曾孫公司	曾孫公司	592,718	7	月結前60-90天收款	月結前60-90天收款	對一般客戶均為月結30~120天內收款	對一般客戶均為月結30~120天內收款	81,804	6						
增你強(上海)國際貿易有限公司	增你強(香港)有限公司	孫公司	孫公司	進貨	進貨	孫公司	孫公司	592,718	55	月結前60-90天付款	月結前60-90天付款	對一般廠商均為月結10-75天內付款	對一般廠商均為月結10-75天內付款	81,804	48						
增你強股份有限公司	增你強(上海)國際貿易有限公司	曾孫公司	曾孫公司	銷貨	銷貨	曾孫公司	曾孫公司	254,006	2	月結前60-90天收款	月結前60-90天收款	對一般客戶均為月結30~120天內收款	對一般客戶均為月結30~120天內收款	32,862	1						
增你強(上海)國際貿易有限公司	增你強股份有限公司	母公司	母公司	進貨	進貨	母公司	母公司	254,006	23	月結前60-90天付款	月結前60-90天付款	對一般廠商均為月結10-75天內付款	對一般廠商均為月結10-75天內付款	32,862	19						

註1：關係人交易條件如與一般交易條件不同，應於單價及投資期間欄位說明差異情形及原因。

註2：若有預收(付)款項情形者，應於備註欄說明原因、契約約定條款、金額及與一般交易型態之差異情形。

註3：實收資本額僅指母公司之實收資本額。銀行入股票無面額或每股面額非屬新臺幣十元者，有關實收資本額百分之二十之交易金額規定，以資產負債表歸屬於母公司業主之權益百分之十計算之。

增你強股份有限公司及子公司

應收關係人款項達新台幣一億元或實收資本額百分之二十以上

民國105年12月31日

附表五

單位：新台幣千元  
(除特別註明者外)

帳列應收款項之公司	交易對象名稱	關係	應收關係人款項餘額 (註1)	週轉率	逾期應收關係人款項		應收關係人款項期 後收回金額	提列備抵呆帳金額
					金額	處理方式		
增你強股份有限公司	增你強(香港)有限公司	孫公司	\$ 485,992	4.04	\$ -	-	\$ 4,693	\$ -
增你強股份有限公司	宏衢(上海)貿易有限公司	曾孫公司	137,856	-	-	-	-	-
宏衢(上海)貿易有限公司	增你強(深圳)科技有限公司	曾孫公司	180,453	-	-	-	2,892	-

註1：請依應收關係人帳款、票據、其他應收款...等分別填列。

註2：實收資本額係指母公司之實收資本額。發行人股票無面額或每股面額非屬新臺幣十元者，有關實收資本額百分之二十之交易金額規定，以資產負債表歸屬於母公司業主之權益百分之十計算之。

增你強股份有限公司及子公司  
 母公司與子公司及各子公司間之業務關係及重要交易往來情形及金額

民國105年1月1日至12月31日

附表六

單位：新台幣仟元  
 (除特別註明者外)

編號 (註1)	交易人名稱	交易往來對象	與交易人之關係 (註2)		科目	金額	交易條件		佔合併總營收或總資產 之比率(註3)
			1	3			銷貨價格與一般客戶	無明顯差異	
0	增你強股份有限公司	增你強(香港)有限公司	1		銷貨	\$ 1,628,852	銷貨價格與一般客戶	無明顯差異	7
0	增你強股份有限公司	增你強(香港)有限公司	1		應收帳款	485,992	月結60~90天		4
0	增你強股份有限公司	增你強(上海)國際貿易有限公司	1		銷貨	254,006	銷貨價格與一般客戶	無明顯差異	1
0	增你強股份有限公司	宏衢(上海)貿易有限公司	1		其他應收款	137,856	依雙方議定		1
1	增你強(香港)有限公司	增你強(深圳)科技有限公司	3		銷貨	911,193	銷貨價格與一般客戶	無明顯差異	4
1	增你強(香港)有限公司	增你強(上海)國際貿易有限公司	3		銷貨	592,718	銷貨價格與一般客戶	無明顯差異	3
1	增你強(香港)有限公司	增你強(上海)國際貿易有限公司	3		應收帳款	81,804	月結60~90天		1
2	宏衢(上海)貿易有限公司	增你強(深圳)科技有限公司	3		其他應收款	180,453	依雙方議定		1

交易往來情形

註1：母公司及子公司相互間之業務往來資訊應分別於編號欄註明，編號之填寫方法如下：

(1). 母公司填0。

(2). 子公司依公司別由阿拉伯數字1開始依序編號。

註2：與交易人之關係有以下三種，標示種類即可(若係母子公司間或各子公司間之同一筆交易，則無須重複揭露。如：母公司對子公司之交易，若母公司已揭露，則子公司部分無須重複揭露)：

(1). 母公司對子公司。

(2). 子公司對母公司。

(3). 子公司對子公司。

註3：交易往來金額佔合併總營收或總資產比率之計算，若屬資產負債項目者，以期未餘額佔合併總資產之方式計算；若屬損益項目者，以期中累積金額佔合併總營收之方式計算。

註4：本表之重要交易往來情形得由公司依重大性原則決定是否須列示。

增你強股份有限公司及子公司  
被投資公司名稱、所在地區等相關資訊 (不包含大陸被投資公司)

民國105年1月1日至12月31日

附表七

單位：新台幣千元  
(除特別註明者外)

投資公司名稱	被投資公司名稱 (註1、2)	所在地區	主要營業項目	原始投資金額		期末持有		被投資公司本		本期認列之投	
				本期末	去年年底	股數(仟股)	比率	帳面金額	期損益 (註2(2))	資損益 (註2(3))	備註
增你強股份有限公司	增你強實業股份有限公司	台灣	電子零件、組件之買賣業務	\$ 55,854	\$ 55,854	1,520	100.00	\$ 30,663	\$ 365	\$ 365	係子公司
增你強股份有限公司	增你強(香港)有限公司	香港	電子零件、組件之買賣業務	2,008	2,008	510	1.47	21,789	137,824	2,026	係孫公司
增你強股份有限公司	SuperTronic International Corp.	英屬林京群島	係轉投資之控股公司	618,023	618,023	18,704	100.00	1,650,854	143,054	143,054	係子公司
增你強股份有限公司	友德投資股份有限公司	台灣	係轉投資之控股公司	115,000	115,000	11,500	100.00	122,368	4,875	4,875	係子公司
增你強股份有限公司	正達國際股份有限公司	台灣	電子零件、組件之買賣業務	-	1,000	-	-	-	14	14	係子公司
SuperTronic International Corp.	增你強(香港)有限公司	香港	電子零件、組件之買賣業務	471,639	471,639	34,272	98.53	1,460,450	137,824	135,798	係子公司
友德投資股份有限公司	映帝科技股份有限公司	台灣	電子零件、組件之買賣業務	20,000	20,000	2,000	100.00	18,463	110	110	係子公司

註1：公開發行公司如設有國外控股公司且依當地法令規定以合併財務報告為主要財務報告者，有關國外被投資公司資訊之揭露，得僅揭露至該控股公司之相關資訊。  
註2：非屬註1所述情形者，依下列規定填寫：

- (1) 「被投資公司名稱」、「所在地區」、「主要營業項目」、「原始投資金額」及「期末持股比例」等欄，應依本(公開發行)公司轉投資情形及每一直接或間接控制之被投資公司再轉投資情形依序填寫，並於備註欄註明各被投資公司與本(公開發行)公司之關係(如係屬子公司或孫公司)。
- (2) 「被投資公司本期損益」乙欄，應填寫各被投資公司之本期損益金額。
- (3) 「本期認列之投資損益」乙欄，僅須填寫本(公開發行)公司認列直接轉投資之各子公司及孫權益法評價之各被投資公司之損益金額，餘得免填。於填寫「認列直接轉投資之各子公司本期損益金額」時，應確認各子公司本期損益金額業已包含其再轉投資應認列之投資損益。



增你強股份有限公司及子公司

大陸投資資訊一基本資料

民國105年1月1日至12月31日

附表八

單位：新台幣千元  
(除特別註明者外)

大陸被投資公司名稱	主要營業項目	實收資本額	投資方式 (註1)	本月初自台灣匯出累積投資		本期末自台灣匯出或收回投資		被投資公司本期損益	本公司直接或間接投資之持股比例	本期認列投資損益(註2)	期末投資帳面金額	截至本期末已匯回投資收益	備註
				資金額	匯出	資金額	收回						
增你強(上海)國際貿易有限公司	電子零件、組件之買賣業務	\$ 157,730	(2)	\$ 97,270	\$ -	\$ -	\$ 97,270	\$ 177	100.00	\$ 177	\$ 158,602	\$ -	
宏爾(上海)貿易有限公司	電腦記憶體設備之銷售、提供技術支援及相關零件之販售	116,601	(2)	116,601	-	-	116,601	24,033	100.00	24,033	208,193	-	
增你強(深圳)科技有限公司	電子零件、組件之買賣業務	93,080	(2)	32,620	-	-	32,620	(7,286)	100.00	(7,286)	53,569	-	
上海增你強電子貿易有限公司	電子零件、組件之買賣業務	94,760	(2)	-	-	-	-	1,519	100.00	1,519	92,938	-	
增你強股份有限公司及其孫公司		\$		\$ 246,491	\$	\$	\$ 443,484	\$		\$	\$ 2,848,154	\$	

註1：投資方式區分為下列三種，標示種類別即可：

- (1). 直接赴大陸地區從事投資
- (2). 透過第三地區公司-增你強(香港)有限公司再投資大陸。
- (3). 其他方式

註2：投資損益認列基礎係依增你強(上海)有限公司簽證會計師查核簽證之財務報告。

註3：本表相關數字應以新台幣列示。

## 五、最近年度經會計師查核簽證之個體報告



會計師查核報告

(106)財審報字第 16003713 號

增你強股份有限公司 公鑒：

### 查核意見

增你強股份有限公司民國 105 年及 104 年 12 月 31 日之個體資產負債表，暨民國 105 年及 104 年 1 月 1 日至 12 月 31 日之個體綜合損益表、個體權益變動表、個體現金流量表，以及個體財務報表附註(包含重大會計政策彙總)，業經本會計師查核竣事。

依本會計師之意見，上開個體財務報表在所有重大方面係依照「證券發行人財務報告編製準則」編製，足以允當表達增你強股份有限公司民國 105 年及 104 年 12 月 31 日之個體財務狀況，暨民國 105 年及 104 年 1 月 1 日至 12 月 31 日之個體財務績效及個體現金流量。

### 查核意見之基礎

本會計師係依照「會計師查核簽證財務報表規則」及中華民國一般公認審計準則執行查核工作。本會計師於該等準則下之責任將於「會計師查核個體財務報表之責任」段進一步說明。本會計師所隸屬事務所受獨立性規範之人員已依中華民國會計師職業道德規範，與增你強股份有限公司保持超然獨立，並履行該規範之其他責任。本會計師相信已取得足夠及適切之查核證據，以作為表示查核意見之基礎。

### 關鍵查核事項

關鍵查核事項係指依本會計師之專業判斷，對增你強股份有限公司民國 105 年度個體財務報表之查核最為重要之事項。該等事項已於查核個體財務報表整體及形成查核意見之過程中予以因應，本會計師並不對該等事項單獨表示意見。

### 存貨備抵評價損失之評估

#### 事項說明

有關存貨評價之會計政策、會計估計及假設與備抵跌價損失之說明，請詳個體財務報告附註四(十一)、附註五及附註六(六)。

增你強股份有限公司主要經營各種電子零組件之銷售，期末存貨係採用成本與淨變現價值孰低者衡量，同時輔以個別辨認過時陳舊之存貨可使用狀況，據以提列跌價損失。該等存貨因生命週期短且市場競爭激烈，個別辨認過時陳舊之備抵存貨跌價涉及管理階層之主觀判斷，因此將備抵存貨評價損失之估計列為關鍵查核事項之一。

#### 因應之查核程序

本會計師對於個別過時陳舊存貨之備抵跌價損失已執行之因應程序彙列如下：

1. 瞭解及評估增你強股份有限公司個別辨認過時陳舊之存貨內部控管流程。
2. 瞭解增你強股份有限公司倉儲管理之流程、檢視其年度盤點計畫並實地參與觀察年度存貨盤點之執行，以評估管理階層區分及管控過時陳舊存貨之有效性。
3. 取得管理階層個別辨認後之過時陳舊存貨項目之明細，檢視其相關佐證文件並核對帳載紀錄。

#### **發貨倉收入截止之適當性**

##### 事項說明

有關收入認列之會計政策，請詳個體財務報告附註四(二十一)。

增你強股份有限公司之銷貨型態主要分為自有倉直接出貨及發貨倉出貨兩類，其中發貨倉存貨係於客戶提貨時始認列收入。增你強股份有限公司之負責單位定期自客戶之發貨倉存貨倉儲系統撈取存貨異動資料，以發貨倉之存貨異動情形開立發票並作為認列收入之依據。

由於增你強股份有限公司發貨倉散布大陸地區各地，此等認列收入流程通常涉及許多人工作業，考慮發貨倉銷貨收入認列時點之適當性，因此將屬發貨倉銷貨之收入認列列為關鍵查核事項之一。

#### 因應之查核程序

本會計師對上開關鍵查核事項所敘明之特定層面已執行之因應程序彙列如下：

1. 瞭解發貨倉出貨方認列收入之流程，評估並抽核雙方平日對帳之內部控制。
2. 取得資產負債表日前後自客戶發貨倉存貨倉儲系統撈取之存貨異動資料，檢視收入認列時點之合理性。
3. 針對存貨金額重大之發貨倉執行實地盤點觀察或發函詢證。

## 管理階層與治理單位對個體財務報表之責任

管理階層之責任係依照「證券發行人財務報告編製準則」編製允當表達之個體財務報表，且維持與個體財務報表編製有關之必要內部控制，以確保個體財務報表未存有導因於舞弊或錯誤之重大不實表達。

於編製個體財務報表時，管理階層之責任亦包括評估增你強股份有限公司繼續經營之能力、相關事項之揭露，以及繼續經營會計基礎之採用，除非管理階層意圖清算增你強股份有限公司或停止營業，或除清算或停業外別無實際可行之其他方案。

增你強股份有限公司之治理單位(含審計委員會)負有監督財務報導流程之責任。

## 會計師查核個體財務報表之責任

本會計師查核個體財務報表之目的，係對個體財務報表整體是否存有導因於舞弊或錯誤之重大不實表達取得合理確信，並出具查核報告。合理確信係高度確信，惟依照中華民國一般公認審計準則執行之查核工作無法保證必能偵出個體財務報表存有之重大不實表達。不實表達可能導因於錯誤或舞弊。如不實表達之個別金額或彙總數可合理預期將影響個體財務報表使用者所作之經濟決策，則被認為具有重大性。

本會計師依照中華民國一般公認審計準則查核時，運用專業判斷並保持專業上之懷疑。本會計師亦執行下列工作：

1. 辨認並評估個體財務報表導因於舞弊或錯誤之重大不實表達風險；對所評估之風險設計及執行適當之因應對策；並取得足夠及適切之查核證據以作為查核意見之基礎。因舞弊可能涉及共謀、偽造、故意遺漏、不實聲明或踰越內部控制，故未偵出導因於舞弊之重大不實表達之風險高於導因於錯誤者。
2. 對與查核攸關之內部控制取得必要之瞭解，以設計當時情況下適當之查核程序，惟其目的非對增你強股份有限公司內部控制之有效性表示意見。
3. 評估管理階層所採用會計政策之適當性，及其所作會計估計與相關揭露之合理性。
4. 依據所取得之查核證據，對管理階層採用繼續經營會計基礎之適當性，以及使增你強股份有限公司繼續經營之能力可能產生重大疑慮之事件或情況是否存在重大不確定性，作出結論。本會計師若認為該等事件或情況存在重大不確定性，則須於查核報告中提醒個體財務報表使用者注意個體財務報表之相關揭露，或於該等揭露係屬不適當時修正查核意見。本會計師之結論係以截至查核報告日所取得

之查核證據為基礎。惟未來事件或情況可能導致增你強股份有限公司不再具有繼續經營之能力。

5. 評估個體財務報表（包括相關附註）之整體表達、結構及內容，以及個體財務報表是否允當表達相關交易及事件。
6. 對於增你強股份有限公司內組成個體之財務資訊取得足夠及適切之查核證據，以對個體財務報表表示意見。本會計師負責個體查核案件之指導、監督及執行，並負責形成個體財務報表之查核意見。

本會計師與治理單位溝通之事項，包括所規劃之查核範圍及時間，以及重大查核發現（包括於查核過程中所辨認之內部控制顯著缺失）。

本會計師亦向治理單位提供本會計師所隸屬事務所受獨立性規範之人員已遵循中華民國會計師職業道德規範中有關獨立性之聲明，並與治理單位溝通所有可能被認為會影響會計師獨立性之關係及其他事項（包括相關防護措施）。

本會計師從與治理單位溝通之事項中，決定對增你強股份有限公司民國 105 年度個體報表查核之關鍵查核事項。本會計師於查核報告中敘明該等事項，除非法令不允許公開揭露特定事項，或在極罕見情況下，本會計師決定不於查核報告中溝通特定事項，因可合理預期此溝通所產生之負面影響大於所增進之公眾利益。

資 誠 聯 合 會 計 師 事 務 所

杜佩玲

杜佩玲

會計師

王輝賢

王輝賢



前財政部證券管理委員會

核准簽證文號：(84)台財證(六)第 13377 號

(81)台財證(六)第 33095 號

中 華 民 國 1 0 6 年 3 月 2 2 日

增你美服飾有限公司  
個體資產負債表  
民國105年及104年12月31日

單位：新台幣仟元

資	產	附註	105 年 12 月 31 日			104 年 12 月 31 日		
			金	額	%	金	額	%
<b>流動資產</b>								
1100	現金及約當現金	六(一)	\$	479,004	5	\$	529,752	5
1110	透過損益按公允價值衡量之金	六(二)						
	融資產—流動			92,647	1		114,641	1
1125	備供出售金融資產—流動	六(三)		838,911	8		1,002,802	9
1150	應收票據淨額			17,008	-		13,803	-
1170	應收帳款淨額	六(五)		3,281,260	32		3,966,889	36
1180	應收帳款—關係人淨額	七		518,854	5		401,923	4
1200	其他應收款			50,673	-		42,450	-
1210	其他應收款—關係人	七		140,811	1		3,627	-
130X	存貨	六(六)		2,449,699	24		2,455,993	23
1470	其他流動資產			111,412	1		99,924	1
11XX	<b>流動資產合計</b>			<u>7,980,279</u>	<u>77</u>		<u>8,631,804</u>	<u>79</u>
<b>非流動資產</b>								
1510	透過損益按公允價值衡量之金	六(二)						
	融資產—非流動			11,250	-		10,750	-
1543	以成本衡量之金融資產—非流	六(四)						
	動			21,125	-		21,125	-
1550	採用權益法之投資	六(七)		1,825,674	18		1,739,297	16
1600	不動產、廠房及設備	六(八)		416,440	4		417,999	4
1760	投資性不動產淨額	六(九)及八		80,849	1		81,764	1
1840	遞延所得稅資產	六(二十一)		20,282	-		20,001	-
1900	其他非流動資產	八		55,113	-		41,161	-
15XX	<b>非流動資產合計</b>			<u>2,430,733</u>	<u>23</u>		<u>2,332,097</u>	<u>21</u>
1XXX	<b>資產總計</b>		\$	<u>10,411,012</u>	<u>100</u>	\$	<u>10,963,901</u>	<u>100</u>

(續次頁)

增你有限公司  
個體資產負債表  
民國105年12月31日

單位：新台幣仟元

負債及權益		附註	105 年 12 月 31 日			104 年 12 月 31 日		
			金	額	%	金	額	%
<b>流動負債</b>								
2100	短期借款	六(十)	\$	3,203,131	31	\$	3,666,924	33
2110	應付短期票券	六(十一)		199,852	2		-	-
2150	應付票據			3,304	-		6,807	-
2170	應付帳款			1,796,204	17		1,629,348	15
2200	其他應付款			247,552	2		303,750	3
2230	本期所得稅負債			4,672	-		59,928	1
2399	其他流動負債—其他			16,244	-		32,827	-
21XX	<b>流動負債合計</b>			<u>5,470,959</u>	<u>52</u>		<u>5,699,584</u>	<u>52</u>
<b>非流動負債</b>								
2570	遞延所得稅負債	六(二十一)		97,511	1		101,094	1
2600	其他非流動負債			95,619	1		85,617	1
25XX	<b>非流動負債合計</b>			<u>193,130</u>	<u>2</u>		<u>186,711</u>	<u>2</u>
2XXX	<b>負債總計</b>			<u>5,664,089</u>	<u>54</u>		<u>5,886,295</u>	<u>54</u>
<b>業主權益</b>								
<b>股本</b>								
3110	普通股股本	六(十四)		2,138,249	20		2,138,249	19
<b>資本公積</b>								
3200	資本公積	六(十五)		1,020,594	10		1,080,037	10
<b>保留盈餘</b>								
3310	法定盈餘公積	六(十六)		581,981	6		548,188	5
3350	未分配盈餘			478,890	5		525,517	5
<b>其他權益</b>								
3400	其他權益			527,209	5		785,615	7
3XXX	<b>權益總計</b>			<u>4,746,923</u>	<u>46</u>		<u>5,077,606</u>	<u>46</u>
<b>重大或有負債及未認列之合約承諾</b>								
<b>重大之期後事項</b>								
3X2X	<b>負債及權益總計</b>		\$	<u>10,411,012</u>	<u>100</u>	\$	<u>10,963,901</u>	<u>100</u>

後附個體財務報表附註為本個體財務報告之一部分，請併同參閱。

董事長：周友義



經理人：范宏達



會計主管：葉律昌





增你強股份有限公司  
個體綜合損益表  
民國105年及104年1月1日至12月31日

單位：新台幣仟元  
(除每股盈餘為新台幣元外)

項目	附註	105 年 度		104 年 度	
		金 額	%	金 額	%
4000 營業收入	七	\$ 13,401,666	100	\$ 15,029,232	100
5000 營業成本	六(六)及七	( 12,731,731)	( 95)	( 14,169,961)	( 95)
5900 營業毛利		669,935	5	859,271	5
5910 未實現銷貨利益		( 1,600)	-	( 1,600)	-
5920 已實現銷貨利益		1,600	-	1,600	-
5950 營業毛利淨額		669,935	5	859,271	5
營業費用	六(十九)				
6100 推銷費用		( 390,993)	( 3)	( 451,231)	( 3)
6200 管理費用		( 155,584)	( 1)	( 172,431)	( 1)
6000 營業費用合計		( 546,577)	( 4)	( 623,662)	( 4)
6900 營業利益		123,358	1	235,609	1
營業外收入及支出					
7010 其他收入	六(十七)	69,525	-	64,556	-
7020 其他利益及損失	六(十八)	13,810	-	26,862	-
7050 財務成本	六(二十)	( 46,196)	-	( 45,144)	-
7070 採用權益法認列之子公司、關聯企業及合資損益之份額	六(七)	149,576	1	105,572	1
7000 營業外收入及支出合計		186,715	1	151,846	1
7900 稅前淨利		310,073	2	387,455	2
7950 所得稅費用	六(二十一)	( 17,477)	-	( 49,521)	-
8200 本期淨利		\$ 292,596	2	\$ 337,934	2
其他綜合損益					
不重分類至損益之項目					
8311 確定福利計畫之再衡量數	六(十二)	(\$ 1,652)	-	(\$ 1,306)	-
8349 與不重分類之項目相關之所得稅		281	-	222	-
後續可能重分類至損益之項目					
8361 國外營運機構財務報表換算之兌換差額		( 62,532)	( 1)	29,753	-
8362 備供出售金融資產未實現評價損益	六(三)	( 195,874)	( 1)	96,099	1
8300 本期其他綜合(損失)利益之稅後淨額		(\$ 259,777)	( 2)	\$ 124,768	1
8500 本期綜合利益總額		\$ 32,819	-	\$ 462,702	3
每股盈餘					
9750 基本每股盈餘	六(二十二)	\$ 1.37		\$ 1.58	
9850 稀釋每股盈餘	六(二十二)	\$ 1.36		\$ 1.58	

後附個體財務報表附註為本個體財務報告之一部分，請併同參閱。

董事長：周友義



經理人：范宏達



會計主管：葉律昌





增你強股份有限公司

個體財務報表

民國105年及104年12月31日

單位：新台幣千元

附註	普通	股本	公積	法定盈餘公積	未分配盈餘	其他	權益		總額
							留	益	
104年1月1日餘額	\$ 2,137,999	\$ 1,114,537	\$ 511,684	\$ 554,171	\$ 71,843	\$ 587,920	\$ 4,978,154		
103年度盈餘指撥及分配：(註一) 六(十六)	-	-	36,504	(36,504)	-	-	-		
法定盈餘公積	-	(34,500)	-	(329,000)	-	-	(363,500)		
現金股利	-	-	-	337,934	-	-	337,934		
本期淨利	250	-	-	-	-	-	250		
股份基礎給付交易	-	-	-	-	-	-	-		
本期其他綜合損益	-	-	-	(1,084)	29,753	96,099	124,768		
104年12月31日餘額	\$ 2,138,249	\$ 1,080,037	\$ 548,188	\$ 525,517	\$ 101,596	\$ 684,019	\$ 5,077,606		
105年1月1日餘額	\$ 2,138,249	\$ 1,080,037	\$ 548,188	\$ 525,517	\$ 101,596	\$ 684,019	\$ 5,077,606		
104年度盈餘指撥及分配：(註二) 六(十六)	-	-	33,793	(33,793)	-	-	-		
法定盈餘公積	-	(59,443)	-	(304,059)	-	-	(363,502)		
現金股利	-	-	-	292,596	-	-	292,596		
本期淨利	-	-	-	(1,371)	(62,532)	(195,874)	(259,777)		
本期其他綜合損益	-	-	-	-	39,064	488,145	527,209		
105年12月31日餘額	\$ 2,138,249	\$ 1,020,594	\$ 581,981	\$ 478,890	\$ 39,064	\$ 488,145	\$ 4,746,923		

註一：民國103年度之董監酬勞\$10,000及員工酬勞\$10已於個體綜合損益表中扣除。

註二：民國104年度之董監酬勞\$9,000及員工酬勞\$13,500已於個體綜合損益表中扣除。

後附個體財務報表附註為本個體財務報告之一部分，請併同參閱。



董事長：周友義



經理人：范宏達



會計主管：葉律昌



增你佳股份有限公司  
個體財務報表  
民國105年及104年12月31日

單位：新台幣仟元

附註	105 年 度	104 年 度
<b>營業活動之現金流量</b>		
本期稅前淨利	\$ 310,073	\$ 387,455
調整項目		
不影響現金流量之收益費損項目		
未實現銷貨利益	1,600	1,600
已實現銷貨利益	( 1,600 )	( 1,600 )
透過損益按公允價值衡量金融資產淨損失	14,017	5,977
處分投資利益	六(十八) ( 191 )	( 3,211 )
呆帳費用轉列收入數	六(五) ( 5,782 )	( 6,138 )
採用權益法認列之子公司利益之份額	六(七) ( 149,576 )	( 105,572 )
折舊費用及各項攤銷	六(十九) 26,199	28,348
處分不動產、廠房及設備利益	六(十八) ( 554 )	( 601 )
利息費用	六(二十) 46,196	45,144
利息收入	六(十七) ( 4,431 )	( 2,557 )
股利收入	六(十七) ( 36,346 )	( 26,659 )
與營業活動相關之資產/負債變動數		
與營業活動相關之資產之淨變動		
透過損益按公允價值衡量之金融資產	7,675	12,896
應收票據及帳款	688,206	524,872
應收帳款-關係人淨額	( 116,931 )	32,473
其他應收款(含關係人)	( 6,807 )	( 643 )
存貨	6,294	11,857
其他流動資產	( 11,488 )	( 11,675 )
與營業活動相關之負債之淨變動		
應付票據及帳款	163,353	( 221,452 )
其他應付款	( 58,153 )	55,393
其他流動負債	( 16,583 )	2,082
其他非流動負債	8,350	( 1,299 )
營運產生之現金流入	863,521	726,690
收取之利息	4,431	2,557
支付之利息	( 44,241 )	( 46,916 )
支付之所得稅	( 76,316 )	( 8,174 )
營業活動之淨現金流入	747,395	674,157
<b>投資活動之現金流量</b>		
取得原始認列時指定為透過損益按公允價值衡量之金融資產	( 198 )	( 2,000 )
處分原始認列時指定為透過損益按公允價值衡量之金融資產	-	2,032
取得備供出售金融資產	( 50,892 )	( 349 )
處分備供出售金融資產價款	19,100	550
以成本衡量之金融資產減資退回股款	-	7,052
處份採用權益法之投資	667	-
取得不動產、廠房及設備	六(八) ( 18,428 )	( 10,763 )
處分不動產、廠房及設備	1,866	655
存出保證金(增加)減少	( 10,971 )	95
其他應收款-關係人	( 138,600 )	-
其他非流動資產增加	( 9,590 )	( 7,276 )
收取之股利	36,346	26,659
投資活動之淨現金(流出)流入	( 170,700 )	16,655
<b>籌資活動之現金流量</b>		
短期借款	( 463,793 )	286,293
應付短期票券	199,852	( 199,882 )
償還長期借款	-	( 570,600 )
員工行使認股權繳入股款	-	250
發放現金股利	六(十七) ( 363,502 )	( 363,500 )
籌資活動之淨現金流出	( 627,443 )	( 847,439 )
本期現金及約當現金減少數	( 50,748 )	( 156,627 )
期初現金及約當現金餘額	529,752	686,379
期末現金及約當現金餘額	\$ 479,004	\$ 529,752

後附個體財務報表附註為本個體財務報告之一部分，請併同參閱。

董事長：周友義



經理人：范宏達



會計主管：葉律昌



  
增你強股份有限公司  
個體財務報表附註  
民國105年度及104年度

單位：新台幣仟元  
(除特別註明者外)

一、公司沿革

- (一)增你強股份有限公司(以下簡稱本公司)於民國71年10月設立，並於民國91年6月及94年12月分別吸收合併華圓科技股份有限公司及正達國際股份有限公司，主要營業項目為電子零件、組件之買賣業務。
- (二)本公司股票自民國89年10月2日起原於中華民國證券櫃檯買賣中心掛牌買賣，自民國91年8月26日起改於台灣證券交易所掛牌買賣。

二、通過財務報告之日期及程序

本個體財務報告已於民國106年3月21日經董事會通過。

三、新發布及修訂準則及解釋之適用

- (一)已採用金融監督管理委員會(以下簡稱「金管會」)認可之新發布、修正後國際財務報導準則之影響

無。

- (二)尚未採用金管會認可之新發布、修正後國際財務報導準則之影響

下表彙列金管會認可之民國106年適用之國際財務報導準則之新發布、修正及修訂之準則及解釋：

<u>新發布/修正/修訂準則及解釋</u>	<u>國際會計準則理事會 發布之生效日</u>
國際財務報導準則第10號、第12號及國際會計準則第28號之修正「投資個體：適用合併報表之例外規定」	民國105年1月1日
國際財務報導準則第11號之修正「取得聯合營運權益之會計處理」	民國105年1月1日
國際財務報導準則第14號「管制遞延帳戶」	民國105年1月1日
國際會計準則第1號之修正「揭露倡議」	民國105年1月1日
國際會計準則第16號及第38號之修正「可接受之折舊及攤銷方法之闡釋」	民國105年1月1日
國際會計準則第16號及第41號之修正「農業：生產性植物」	民國105年1月1日
國際會計準則第19號之修正「確定福利計畫：員工提撥」	民國103年7月1日
國際會計準則第27號之修正「單獨財務報表之權益法」	民國105年1月1日
國際會計準則第36號之修正「非金融資產可回收金額之揭露」	民國103年1月1日

新發布/修正/修訂準則及解釋	國際會計準則理事會 發布之生效日
國際會計準則第39號之修正「衍生工具之約務更替與避險會計之持續適用」	民國103年1月1日
國際財務報導解釋第21號「公課」	民國103年1月1日
2010-2012週期之年度改善	民國103年7月1日
2011-2013週期之年度改善	民國103年7月1日
2012-2014週期之年度改善	民國105年1月1日

本公司經評估上述準則及解釋對本公司財務狀況與經營結果並無重大影響。

(三) 國際會計準則理事會已發布但尚未經金管會認可之國際財務報導準則之影響

下表彙列國際會計準則理事會已發布但尚未納入金管會認可之民國 106 年適用之國際財務報導準則之新發布、修正及修訂之準則及解釋：

新發布/修正/修訂準則及解釋	國際會計準則理事會 發布之生效日
國際財務報導準則第2號之修正「股份基礎給付交易之分類及衡量」	民國107年1月1日
國際財務報導準則第4號之修正「屬國際財務報導準則第4號之保險合約適用國際財務報導準則第9號『金融工具』之方法」	民國107年1月1日
國際財務報導準則第9號「金融工具」	民國107年1月1日
國際財務報導準則第10號及國際會計準則第28號之修正「投資者與其關聯企業或合資間之資產出售或投入」	待國際會計準則理事會決定
國際財務報導準則第15號「客戶合約之收入」	民國107年1月1日
國際財務報導準則第15號之修正「國際財務報導準則第15號『客戶合約之收入』之闡釋」	民國107年1月1日
國際財務報導準則第16號「租賃」	民國108年1月1日
國際會計準則第7號之修正「揭露倡議」	民國106年1月1日
國際會計準則第12號之修正「未實現損失遞延所得稅資產之認列」	民國106年1月1日
國際會計準則第40號之修正「投資性不動產之轉換」	民國107年1月1日
國際財務報導解釋第22號「外幣交易及預收付對價」	民國107年1月1日
2014-2016 週期之年度改善-國際財務報導準則第1號「首次採用國際財務報導準則」	民國107年1月1日
2014-2016 週期之年度改善-國際財務報導準則第12號「對其他個體之權益之揭露」	民國106年1月1日
2014-2016 週期之年度改善-國際財務報導準則第28號「投資關聯企業及合資」	民國107年1月1日

除下列所述者外，本集團經評估上述準則及解釋對本集團財務狀況與經營結果並無重大影響，相關影響金額待評估完成時予以揭露：

## 1. 國際財務報導準則第 9 號「金融工具」

- (1) 金融資產債務工具按企業之經營模式及合約現金流量特性判斷，可分類為透過損益按公允價值衡量之金融資產、透過其他綜合損益按公允價值衡量之金融資產及按攤銷後成本衡量之金融資產；金融資產權益工具分類為透過損益按公允價值衡量之金融資產，除非企業作不可撤銷之選擇將非交易目的之權益工具的公允價值認列於其他綜合損益。
- (2) 金融資產債務工具之減損評估應採預期信用損失模式，於每一資產負債表日評估該工具之信用風險是否有顯著增加，以適用 12 個月之預期信用損失或存續期間之預期信用損失(於發生減損前之利息收入按資產帳面總額估計)；或是否業已發生減損，於發生減損後之利息收入按提列備抵呆帳後之帳面淨額估計。應收帳款(不包含重大財務組成部分)應按存續期間之預期信用損失衡量備抵損失。

## 2. 國際財務報導準則第 15 號「客戶合約之收入」

國際財務報導準則第 15 號「客戶合約之收入」取代國際會計準則第 11 號「建造合約」、國際會計準則第 18 號「收入」以及其相關解釋及解釋公告。按準則規定收入應於客戶取得對商品或勞務之控制時認列，當客戶已具有主導資產之使用並取得該資產之幾乎所有剩餘效益之能力時表示客戶取得對商品或勞務之控制。

此準則之核心原則為「企業認列收入以描述對客戶所承諾之商品或勞務之移轉，該收入之金額反映該等商品或勞務換得之預期有權取得之對價」。企業按核心原則認列收入時需運用下列五步驟來決定收入認列的時點及金額：

步驟 1：辨認客戶合約。

步驟 2：辨認合約中之履約義務。

步驟 3：決定交易價格。

步驟 4：將交易價格分攤至合約中之履約義務。

步驟 5：於(或隨)企業滿足履約義務時認列收入。

此外，準則亦包括一套整合性之揭露規定，該等規定將使企業對財務報表使用者提供有關客戶合約所產生之收入與現金流量之性質、金額、時間及不確定性之綜合資訊。

## 3. 國際財務報導準則第 16 號「租賃」

國際財務報導準則第 16 號「租賃」取代國際會計準則第 17 號「租賃」及其相關解釋及解釋公告。此準則規定承租人應認列使用權資產及租賃負債(除租賃期間短於 12 個月或低價值標的資產之租賃外)；出租人會計處理仍相同，按營業租賃及融資租賃兩種類型處理，僅增加相關揭露。

## 4. 國際會計準則第 7 號之修正「揭露倡議」

此修正要求企業增加揭露有關(來自)籌資活動之負債變動，包括來自現金及非現金之變動。

## 5. 國際會計準則第 12 號之修正「未實現損失遞延所得稅資產之認列」

此修正係釐清有關未實現損失之遞延所得稅資產認列，亦同時釐清了一些遞延所得稅資產會計之一般基礎原則。此修正釐清對於以公允價值列報之資產，當其帳面金額低於課稅基礎時，仍然會產生可減除暫時性差異，於評估是否有足夠之課稅所得以供可減除暫時性差異使用時，除稅法有限制外，應將所有可減除暫時性差異合併評估，且不考慮暫時性差異所造成之課稅所得減少。

#### 四、重大會計政策之彙總說明

編製本個體財務報告所採用之主要會計政策說明如下。除另有說明外，此等政策在所有報導期間一致地適用。

##### (一)遵循聲明

本個體財務報告係依據證券發行人財務報告編製準則編製。

##### (二)編製基礎

1. 除下列重要項目外，本個體財務報告係按歷史成本編製：
  - (1)按公允價值衡量之透過損益按公允價值衡量之金融資產。
  - (2)按公允價值衡量之備供出售金融資產。
  - (3)按退休基金資產減除確定福利義務現值之淨額認列之確定福利負債。
2. 編製符合金管會認可之國際財務報導準則、國際會計準則、解釋及解釋公告(以下簡稱 IFRSs)之財務報告需要使用一些重要會計估計，在應用本公司的會計政策過程中亦需要管理階層運用其判斷，涉及高度判斷或複雜性之項目，或涉及個體財務報告之重大假設及估計之項目，請詳附註五說明。

##### (三)外幣換算

本個體財務報告係以本公司營運所處主要經濟環境之貨幣「新台幣」(即功能性貨幣)作為表達貨幣列報。

##### 1. 外幣交易及餘額

- (1)外幣交易採用交易日或衡量日之即期匯率換算為功能性貨幣，換算此等交易產生之換算差額認列為當期損益。
- (2)外幣貨幣性資產及負債餘額，按資產負債表日之即期匯率評價調整，因調整而產生之換算差額認列為當期損益。
- (3)外幣非貨幣性資產及負債餘額，屬透過損益按公允價值衡量者，按資產負債表日之即期匯率評價調整，因調整而產生之兌換差額認列為當期損益；屬透過其他綜合損益按公允價值衡量者，按資產負債表日之即期匯率評價調整，因調整而產生之兌換差額認列於其他綜合損益項目；屬非按公允價值衡量者，則按初始交易日之歷史匯率衡量。
- (4)所有兌換損益在綜合損益表之「其他利益及損失」列報。

##### 2. 國外營運機構之換算

功能性貨幣與表達貨幣不同之所有集團個體，其經營結果和財務狀況以下列方式換算為表達貨幣：

- (1) 表達於每一資產負債表之資產及負債係以該資產負債表日之收盤匯率換算；
- (2) 表達於每一綜合損益表之收益及費損係以當期平均匯率換算；及
- (3) 所有因換算而產生之兌換差額認列為其他綜合損益。

#### (四) 資產負債區分流動及非流動之分類標準

1. 資產符合下列條件之一者，分類為流動資產：

- (1) 預期將於正常營業週期中實現該資產，或意圖將其出售或消耗者。
- (2) 主要為交易目的而持有者。
- (3) 預期於資產負債表日後十二個月內實現者。
- (4) 現金或約當現金，但於資產負債表日後至少十二個月交換或用以清償負債受到限制者除外。

本公司將所有不符合上述條件之資產分類為非流動。

2. 負債符合下列條件之一者，分類為流動負債：

- (1) 預期將於正常營業週期中清償者。
- (2) 主要為交易目的而持有者。
- (3) 預期於資產負債表日後十二個月內到期清償者。
- (4) 不能無條件將清償期限遞延至資產負債表日後至少十二個月者。負債之條款，可能依交易對方之選擇，以發行權益工具而導致清償者，不影響其分類。

本公司將所有不符合上述條件之負債分類為非流動。

#### (五) 約當現金

約當現金係指短期並具高度流動性之投資，該投資可隨時轉換成定額現金且價值變動之風險甚小。定期存款符合前述定義且其持有目的係為滿足營運上之短期現金承諾者，分類為約當現金。

#### (六) 透過損益按公允價值衡量之金融資產

1. 透過損益按公允價值衡量之金融資產係指持有供交易之金融資產或原始認列時被指定為透過損益按公允價值衡量之金融資產。金融資產若在取得時主要係為短期內出售，則分類為持有供交易之金融資產。本公司於金融資產符合下列條件之一時，於原始認列時將其指定為透過損益按公允價值衡量：

- (1) 係混合(結合)合約；或
- (2) 可消除或重大減少衡量或認列不一致；或

- (3)係依書面之風險管理或投資策略，以公允價值基礎管理並評估其績效之投資。
2. 本公司對於符合交易慣例之透過損益按公允價值衡量之金融資產係採交易日會計。
  3. 透過損益按公允價值衡量之金融資產，於原始認列時按公允價值衡量，相關交易成本則認列為當期損益。續後按公允價值衡量，其公允價值之變動認列於當期損益。

#### (七) 備供出售金融資產

1. 備供出售金融資產係指定為備供出售或未被分類為任何其他類別之非衍生金融資產。
2. 本公司對於符合交易慣例之備供出售金融資產係採用交易日會計。
3. 備供出售金融資產於原始認列時按其公允價值加計交易成本衡量，續後按公允價值衡量，其公允價值之變動認列於其他綜合損益。對於持有無活絡市場公開報價之權益工具投資，或與此種無活絡市場公開報價權益工具連結且須以交付該等權益工具交割之衍生工具，當其公允價值無法可靠衡量時，本公司將其列報為「以成本衡量之金融資產」。

#### (八) 應收款

係屬原始產生之應收款，係在正常營業過程中就商品銷售或服務提供所產生之應收客戶款項。於原始認列時按公允價值衡量，後續採有效利息法按攤銷後成本扣除減損後之金額衡量。惟屬未付利息之短期應收帳款，因折現影響不重大，後續以原始發票金額衡量。

#### (九) 金融資產減損

1. 本公司於每一資產負債表日，評估是否已經存在減損之任何客觀證據，顯示某一或一組金融資產於原始認列後發生一項或多項事項（即「損失事項」），且該損失事項對一金融資產或一組金融資產之估計未來現金流量具有能可靠估計之影響。
2. 本公司用以決定是否存在減損損失之客觀證據的政策如下：
  - (1)發行人或債務人之重大財務困難；
  - (2)違約，諸如利息或本金支付之延滯或不償付；
  - (3)債務人將進入破產或其他財務重整之可能性大增；
  - (4)由於財務困難而使該金融資產之活絡市場消失；
  - (5)發行人所處營運之技術、市場、經濟或法令環境中所發生具不利影響之重大改變的資訊，且該證據顯示可能無法收回該權益投資之投資成本；或
  - (6)權益工具投資之公允價值大幅或持久性下跌至低於成本。
3. 本公司經評估當已存在減損之客觀證據，且已發生減損損失時，按以下各



類別處理：

(1)以攤銷後成本衡量之金融資產

係以該資產帳面金額與估計未來現金流量按該金融資產原始有效利率折現之現值間之差額，認列減損損失於當期損益。當後續期間減損損失金額減少，且該減少能客觀地與認列減損後發生之事項相連結，則先前認列之減損損失在未認列減損情況下於迴轉日應有之攤銷後成本之限額內於當期損益迴轉。認列及迴轉減損損失之金額係藉由備抵帳戶調整資產之帳面金額。

(2)以成本衡量之金融資產

係以該資產帳面金額與估計未來現金流量按類似金融資產之現時市場報酬率折現之現值間之差額，認列減損損失於當期損益。此類減損損失續後不得迴轉。認列減損損失之金額係藉由備抵帳戶調整資產之帳面金額。

(十)金融資產之除列

本公司於符合下列情況之一時，將除列金融資產：

1. 收取來自金融資產現金流量之合約權利失效。
2. 移轉收取金融資產現金流量之合約權利，且業已移轉金融資產所有權之幾乎所有風險及報酬。
3. 移轉收取金融資產現金流量之合約權利，惟未保留對金融資產之控制。

(十一)存貨

存貨按成本與淨變現價值孰低者衡量，成本依移動平均法決定。比較成本與淨變現價值孰低時，採逐項比較法，淨變現價值係指在正常營業過程中之估計售價減除相關變動銷售費用後之餘額。

(十二)採用權益法之投資/子公司

1. 子公司指受本公司控制之個體（包括結構型個體），當本公司暴露於來自對該個體之參與之變動報酬或對該等變動報酬享有權利，且透過對該個體之權力有能力影響該等報酬時，本公司即控制該個體。
2. 本公司與子公司間交易所產生之未實現損益業已銷除。子公司之會計政策已作必要之調整，與本公司採用之政策一致。
3. 本公司對子公司取得後之損益份額認列為當期損益，對其取得後之其他綜合損益份額則認列為其他綜合損益。如本公司對子公司所認列之損失份額等於或超過在該子公司之權益時，本公司繼續按持股比例認列損失。
4. 對子公司持股之變動若未導致喪失控制（與非控制權益之交易），係作為權益交易處理，亦即視為與業主間進行之交易。非控制權益之調整金額與所支付或收取對價之公允價值間之差額係直接列為權益。
5. 依「證券發行人財務報告編製準則」規定，個體財務報告當期損益及其

他綜合損益應與合併基礎編製之財務報告中當期損益及其他綜合損益歸屬於母公司業主之分攤數相同，個體財務報告業主權益應與合併基礎編製之財務報告中歸屬於母公司業主之權益相同。

### (十三) 不動產、廠房及設備

1. 不動產、廠房及設備係以取得成本為入帳基礎，並將購建期間之有關利息資本化。
2. 後續成本只有在與該項目有關之未來經濟效益很有可能流入本公司，且該項目之成本能可靠衡量時，才包括在資產之帳面金額或認列為一項單獨資產。被重置部分之帳面金額應除列。所有其他維修費用於發生時認列為當期損益。
3. 不動產、廠房及設備之後續衡量採成本模式，除土地不提折舊外，其他按估計耐用年限以直線法計提折舊。不動產、廠房及設備之各項組成若屬重大，應單獨提列折舊。
4. 本公司於每一財務年度結束日對各項資產之殘值、耐用年限及折舊方法進行檢視，若殘值及耐用年限之預期值與先前之估計不同時，或資產所含之未來經濟效益之預期消耗型態已有重大變動，則自變動發生日起依國際會計準則第8號「會計政策、會計估計變動及錯誤」之會計估計變動規定處理。

各項資產耐用年限如下：

房屋及建築	1年 ~ 55年
運輸設備	1年 ~ 5年
辦公設備	1年 ~ 5年

### (十四) 投資性不動產

投資性不動產以取得成本認列，後續衡量採成本模式。除土地外，按估計耐用年限以直線法提列折舊，耐用年限為50~55年。

### (十五) 非金融資產減損

本公司於資產負債表日針對有減損跡象之資產，估計其可回收金額，當可回收金額低於其帳面價值時，則認列減損損失。可回收金額係指一項資產之公允價值減處分成本或其使用價值，兩者較高者。當以前年度已認列資產減損之情況不存在或減少時，則迴轉減損損失，惟迴轉減損損失而增加之資產帳面金額，不超過該資產若未認列減損損失情況下減除折舊或攤銷後之帳面金額。

### (十六) 應付帳款及票據

應付帳款及票據係在正常營業過程中自供應商取得商品或勞務而應支付之義務。於原始認列時按公允價值衡量，後續採有效利息法按攤銷後成本衡量。惟屬未付息之短期應付帳款，因折現影響不重大，後續以原始發票金額衡量。

(十七) 金融負債之除列

本公司於合約所載之義務履行、取消或到期時，除列金融負債。

(十八) 員工福利

1. 短期員工福利

短期員工福利係以預期支付之非折現金額衡量，並於相關服務提供時認列為費用。

2. 退休金

(1) 確定提撥計畫

對於確定提撥計畫，係依權責發生基礎將應提撥之退休基金數額認列為當期之退休金成本。預付提撥金於可退還現金或減少未來給付之範圍內認列為資產。

(2) 確定福利計畫

A. 確定福利計畫下之淨義務係以員工當期或過去服務所賺得之未來福利金額折現計算，並以資產負債表日之確定福利義務現值減除計畫資產之公允價值。確定福利淨義務每年由精算師採用預計單位福利法計算，折現率係使用政府公債（於資產負債表日）之市場殖利率。

B. 確定福利計畫產生之再衡量數於發生當期認列於其他綜合損益，並表達於保留盈餘。

C. 前期服務成本之相關費用立即認列為損益。

3. 員工酬勞及董監酬勞

員工酬勞及董監事酬勞係於具法律或推定義務且金額可合理估計時，認列為費用及負債。嗣後決議實際配發金額與估列金額有差異時，則按會計估計變動處理。

(十九) 員工股份基礎給付

以權益交割之股份基礎給付協議係於給與日以所給與權益商品之公允價值衡量所取得之員工勞務，於既得期間認列為酬勞成本，並相對調整權益。權益商品之公允價值應反映市價既得條件及非既得條件之影響。認列之酬勞成本係隨著預期將符合服務條件及非市價既得條件之獎酬數量予以調整，直至最終認列金額係以既得日既得數量認列。

## (二十) 所得稅

1. 所得稅費用包含當期及遞延所得稅。除與列入其他綜合損益或直接列入權益之項目有關之所得稅分別列入其他綜合損益或直接列入權益外，所得稅係認列於損益。
2. 本公司依據營運及產生應課稅所得之所在國家在資產負債表日已立法或已實質性立法之稅率計算當期所得稅。管理階層就適用所得稅相關法規定期評估所得稅申報之狀況，並在適用情況下根據預期須向稅捐機關支付之稅款估列所得稅負債。未分配盈餘依所得稅法加徵10%之所得稅，嗣盈餘產生年度之次年度於股東會通過盈餘分派案後，始就實際盈餘之分派情形，認列10%之未分配盈餘所得稅費用。
3. 遞延所得稅採用資產負債表法，按資產及負債之課稅基礎與其於合併資產負債表之帳面金額所產生之暫時性差異認列。若遞延所得稅源自於交易（不包括企業合併）中對資產或負債之原始認列，且在交易當時未影響會計利潤或課稅所得（課稅損失），則不予認列。若投資子公司產生之暫時性差異，本公司可以控制暫時性差異迴轉之時點，且暫時性差異很有可能於可預見之未來不會迴轉者則不予認列。遞延所得稅採用在資產負債表日已立法或已實質性立法，並於有關之遞延所得稅資產實現或遞延所得稅負債清償時預期適用之稅率（及稅法）為準。
4. 遞延所得稅資產於暫時性差異很有可能用以抵減未來應課稅所得之範圍內認列，並於每一資產負債表日重評估未認列及已認列之遞延所得稅資產。

## (二十一) 收入認列

收入係正常營業活動中對公司外顧客銷售商品已收或應收對價之公允價值，以扣除營業稅、銷貨退回、數量折扣及折讓之淨額表達。商品銷售於商品交付予買方、銷貨金額能可靠衡量且未來經濟效益很有可能流入企業時認列收入。當與所有權相關之重大風險與報酬已移轉予顧客，本公司對商品既不持續參與管理亦未維持有效控制且顧客根據銷售合約接受商品，或有客觀證據顯示所有接受條款均已符合時，商品交付方屬發生。

## 五、重大會計判斷、估計及假設不確定性之主要來源

本公司編製本個體財務報告時，管理階層已運用其判斷以決定所採用之會計政策，並依據資產負債表日當時之情況對於未來事件之合理預期以作出會計估計及假設。所作出之重大會計估計與假設可能與實際結果存有差異，將考量歷史經驗及其他因子持續評估及調整。該等估計及假設具有導致資產及負債帳面金額於下個財務年度重大調整之風險。請詳下列對重大會計估計及假設不確定性之說明：

## 存貨之評價

由於存貨須以成本與淨變現價值孰低者計價，故本公司必須運用判斷及估計決定資產負債表日存貨之淨變現價值。由於科技快速變遷，本公司評估資產負債表日存貨因正常損耗、過時陳舊或無市場銷售價值之金額，並將存貨成本沖減至淨變現價值。此存貨評價主要係依未來特定期間內之產品需求為估計基礎，故可能產生重大變動。

## 六、重要會計項目之說明

### (一)現金及約當現金

	105年12月31日	104年12月31日
庫存現金及週轉金	\$ 156	\$ 352
支票存款及活期存款	478,848	496,952
定期存款	-	32,448
	<u>\$ 479,004</u>	<u>\$ 529,752</u>

1. 本公司往來之金融機構信用品質良好，且本公司與多家金融機構往來以分散信用風險，預期發生違約之可能性甚低。
2. 現金及約當現金提供質押者已轉列其他非流動資產，請詳附註八之說明。

### (二)透過損益按公允價值衡量之金融資產

	105年12月31日	104年12月31日
流動項目		
持有供交易之金融資產		
上市櫃公司股票	\$ 112,258	\$ 120,202
興櫃公司股票	3,837	-
受益憑證	-	20,000
評價調整	(25,610)	(27,463)
	<u>90,485</u>	<u>112,739</u>
指定為透過損益按公允價值 衡量之金融資產		
公司債	\$ 2,198	\$ 2,000
評價調整	(36)	(98)
	<u>2,162</u>	<u>1,902</u>
	<u>\$ 92,647</u>	<u>\$ 114,641</u>
非流動項目		
指定為透過損益按公允價值 衡量之金融資產		
公司債	\$ 10,000	\$ 10,000
評價調整	1,250	750
	<u>\$ 11,250</u>	<u>\$ 10,750</u>

1. 本公司透過損益按公允價值衡量之金融資產於民國 105 年度及 104 年度認列之淨損失分別為\$14,017 及\$5,977。
2. 本公司投資債務工具之對象的信用品質良好。
3. 本公司未有將透過損益按公允價值衡量之金融資產提供作為質押之情形。

(三) 備供出售金融資產

	<u>105年12月31日</u>	<u>104年12月31日</u>
流動項目		
上市櫃公司股票	\$ 348,377	\$ 297,486
興櫃公司股票	2,388	2,388
金融債券	-	18,909
	<u>350,765</u>	<u>318,783</u>
評價調整	488,146	684,019
	<u>\$ 838,911</u>	<u>\$ 1,002,802</u>

1. 本公司於民國 105 年度及 104 年度因公價值變動認列於其他綜合損益之金額分別為(\$195,874)及\$96,099。
2. 本公司於民國 105 年度及 104 年度就持有之金融債券認列之利息收入分別為\$307 及\$534。
3. 本公司投資金融債券之對象信用品質良好。

(四) 以成本衡量之金融資產-非流動

	<u>105年12月31日</u>	<u>104年12月31日</u>
非上市櫃公司股票	\$ 25,873	\$ 25,873
減：累計減損	( 4,748)	( 4,748)
	<u>\$ 21,125</u>	<u>\$ 21,125</u>

1. 本公司持有之非上市櫃公司股票投資，依據投資意圖應分類為備供出售金融資產，惟因該標的非於活絡市場公開交易，且無法取得足夠類似公司之產業資訊及被投資公司之相關財務資訊，因此無法合理可靠衡量該些標的之公允價值，故分類為「以成本衡量之金融資產」。
2. 本公司民國 105 年及 104 年 12 月 31 日以成本衡量之金融資產未有提供質押之情況。

(五) 應收帳款淨額

	<u>105年12月31日</u>	<u>104年12月31日</u>
應收帳款	\$ 3,346,484	\$ 4,037,895
減：備抵呆帳	( 65,224)	( 71,006)
	<u>\$ 3,281,260</u>	<u>\$ 3,966,889</u>

1. 本公司之應收帳款為未逾期且未減損者，依據本公司之授信標準的信用品質資訊如下：

	105年12月31日	104年12月31日
群組A	\$ 2,166,089	\$ 2,428,497
群組B	1,083,910	1,383,838
	<u>\$ 3,249,999</u>	<u>\$ 3,812,335</u>

群組 A: 經評估信用等級優良者。

群組 B: 其他

2. 已逾期但未減損之金融資產之帳齡分析如下：

	105年12月31日	104年12月31日
30天內	\$ 13,297	\$ 8,350
31-90天	17,964	44,957
91-180天	-	60,455
181天以上	-	40,792
	<u>\$ 31,261</u>	<u>\$ 154,554</u>

以上係以逾期天數為基準進行之帳齡分析。

3. 已減損金融資產之變動分析：

(1) 於民國 105 年及 104 年 12 月 31 日止，本公司已減損之應收帳款金額分別為 \$65,224 及 \$71,006。

(2) 備抵呆帳變動表如下：

	105年度		
	個別評估 之減損損失	群組評估 之減損損失	合計
1月1日	\$ 69,758	\$ 1,248	\$ 71,006
本期迴轉減損損失	( 5,579)	( 203)	( 5,782)
12月31日	<u>\$ 64,179</u>	<u>\$ 1,045</u>	<u>\$ 65,224</u>
	104年度		
	個別評估 之減損損失	群組評估 之減損損失	合計
1月1日	\$ 71,273	\$ 5,871	\$ 77,144
本期迴轉減損損失	( 1,515)	( 4,623)	( 6,138)
12月31日	<u>\$ 69,758</u>	<u>\$ 1,248</u>	<u>\$ 71,006</u>

4. 本公司並未持有任何的擔保品。

5. 整體除列之已移轉金融資產：

本公司與金融機構簽訂應收帳款讓售合約，依合約規定本公司無須承擔應收帳款無法收回之風險，僅須負擔因商業糾紛所造成之損失。本公司除簽

發與額度相同之本票作為擔保外，並無提供其他擔保品，係符合金融資產除列之條件且本公司對於該些已移轉應收帳款並無任何持續參與，因此本公司除列該些讓售之應收帳款，其尚未到期之相關資訊如下：

105年12月31日

讓售對象	讓售應收		額度	已預支金額	已預支金額 之利率區間
	帳款金額	除列金額			
				美金	
永豐商業銀行	\$198,226	\$198,226	\$ 657,400	6,292仟元	1.43%~1.48%

104年12月31日

讓售對象	讓售應收		額度	已預支金額	已預支金額 之利率區間
	帳款金額	除列金額			
				美金	
臺灣銀行	\$ 6,040	\$ 6,040	\$ 48,000	192仟元	0.92%~2.21%
				美金	
遠東國際商業銀行	38,919	38,919	500,000	1,200仟元	0.92%~2.21%

(六)存貨

	105 年 12 月 31 日		
	成本	備抵跌價損失	帳面價值
商品存貨	\$ 2,438,237	(\$ 126,020)	\$ 2,312,217
在途存貨	137,482	-	137,482
合計	\$ 2,575,719	(\$ 126,020)	\$ 2,449,699
	104 年 12 月 31 日		
	成本	備抵跌價損失	帳面價值
商品存貨	\$ 2,404,454	(\$ 144,657)	\$ 2,259,797
在途存貨	196,196	-	196,196
合計	\$ 2,600,650	(\$ 144,657)	\$ 2,455,993

本公司當期認列為費損之存貨成本：

	105年度	104年度
已出售存貨成本	\$ 12,734,028	\$ 14,127,022
(回升利益)跌價損失	( 2,297)	42,939
	\$ 12,731,731	\$ 14,169,961

本公司民國 105 年度因部分存貨價格回升導致淨變現價值回升而認列為銷貨成本減少。



(七)採用權益法之投資

1. 採用權益法投資之子公司

	105年12月31日	104年12月31日
Supertronic International Corp.	\$ 1,650,854	\$ 1,569,470
增你強(香港)有限公司	21,789	20,626
友德投資股份有限公司	122,368	117,493
睿強實業股份有限公司	30,663	31,028
正達國際股份有限公司	-	680
	<u>\$ 1,825,674</u>	<u>\$ 1,739,297</u>

2. 採用權益法之子公司損益份額

	105年度	104年度
Supertronic International Corp.	\$ 143,054	\$ 111,471
增你強(香港)有限公司	2,026	1,556
友德投資股份有限公司	4,875 (	1,665)
睿強實業股份有限公司	( 365) (	5,766)
正達國際股份有限公司	( 14) (	24)
	<u>\$ 149,576</u>	<u>\$ 105,572</u>

有關本公司之子公司資訊，請參見本公司民國 105 年度合併財務報表附註四。

(八)不動產、廠房及設備

	土地	房屋及建築	運輸設備	辦公設備	合計
105年1月1日					
成本	\$ 252,592	\$ 334,227	\$ 50,071	\$ 54,668	\$ 691,558
累計折舊及減損	-	( 196,815)	( 29,528)	( 47,216)	( 273,559)
	<u>\$ 252,592</u>	<u>\$ 137,412</u>	<u>\$ 20,543</u>	<u>\$ 7,452</u>	<u>\$ 417,999</u>
105年					
1月1日	\$ 252,592	\$ 137,412	\$ 20,543	\$ 7,452	\$ 417,999
增添	-	-	7,590	10,838	18,428
處分	-	-	( 1,312)	-	( 1,312)
折舊費用	-	( 9,960)	( 6,074)	( 2,641)	( 18,675)
12月31日	<u>\$ 252,592</u>	<u>\$ 127,452</u>	<u>\$ 20,747</u>	<u>\$ 15,649</u>	<u>\$ 416,440</u>
105年12月31日					
成本	\$ 252,592	\$ 334,227	\$ 50,441	\$ 64,515	\$ 701,775
累計折舊及減損	-	( 206,775)	( 29,694)	( 48,866)	( 285,335)
	<u>\$ 252,592</u>	<u>\$ 127,452</u>	<u>\$ 20,747</u>	<u>\$ 15,649</u>	<u>\$ 416,440</u>

	<u>土 地</u>	<u>房屋及建築</u>	<u>運輸設備</u>	<u>辦公設備</u>	<u>合 計</u>
104年1月1日					
成本	\$ 252,592	\$ 334,227	\$ 46,366	\$ 53,109	\$ 686,294
累計折舊及減損	<u>-</u>	<u>( 185,618)</u>	<u>( 28,797)</u>	<u>( 44,698)</u>	<u>( 259,113)</u>
	<u>\$ 252,592</u>	<u>\$ 148,609</u>	<u>\$ 17,569</u>	<u>\$ 8,411</u>	<u>\$ 427,181</u>
104年					
1月1日	\$ 252,592	\$ 148,609	\$ 17,569	\$ 8,411	\$ 427,181
增添	-	-	9,107	1,656	10,763
處分	-	-	( 48)	( 6)	( 54)
折舊費用	<u>-</u>	<u>( 11,197)</u>	<u>( 6,085)</u>	<u>( 2,609)</u>	<u>( 19,891)</u>
12月31日	<u>\$ 252,592</u>	<u>\$ 137,412</u>	<u>\$ 20,543</u>	<u>\$ 7,452</u>	<u>\$ 417,999</u>
104年12月31日					
成本	\$ 252,592	\$ 334,227	\$ 50,071	\$ 54,668	\$ 691,558
累計折舊及減損	<u>-</u>	<u>( 196,815)</u>	<u>( 29,528)</u>	<u>( 47,216)</u>	<u>( 273,559)</u>
	<u>\$ 252,592</u>	<u>\$ 137,412</u>	<u>\$ 20,543</u>	<u>\$ 7,452</u>	<u>\$ 417,999</u>

本公司房屋及建築之重大組成部份包括建物及建物附屬，分別按 55 年及 15 年提列折舊。

(九) 投資性不動產淨額

	<u>土 地</u>	<u>房屋及建築</u>	<u>合 計</u>
105年1月1日			
成本	\$ 61,626	\$ 50,911	\$ 112,537
累計折舊及減損	<u>( 15,410)</u>	<u>( 15,363)</u>	<u>( 30,773)</u>
	<u>\$ 46,216</u>	<u>\$ 35,548</u>	<u>\$ 81,764</u>
105年			
1月1日	\$ 46,216	\$ 35,548	\$ 81,764
折舊費用	<u>-</u>	<u>( 915)</u>	<u>( 915)</u>
12月31日	<u>\$ 46,216</u>	<u>\$ 34,633</u>	<u>\$ 80,849</u>
105年12月31日			
成本	\$ 61,626	\$ 50,911	\$ 112,537
累計折舊及減損	<u>( 15,410)</u>	<u>( 16,278)</u>	<u>( 31,688)</u>
	<u>\$ 46,216</u>	<u>\$ 34,633</u>	<u>\$ 80,849</u>

	土 地	房 屋 及 建 築	合 計
104年1月1日			
成本	\$ 61,626	\$ 50,911	\$ 112,537
累計折舊及減損	( 15,410)	( 14,448)	( 29,858)
	<u>\$ 46,216</u>	<u>\$ 36,463</u>	<u>\$ 82,679</u>
104年			
1月1日	\$ 46,216	\$ 36,463	\$ 82,679
折舊費用	-	( 915)	( 915)
12月31日	<u>\$ 46,216</u>	<u>\$ 35,548</u>	<u>\$ 81,764</u>
104年12月31日			
成本	\$ 61,626	\$ 50,911	\$ 112,537
累計折舊及減損	( 15,410)	( 15,363)	( 30,773)
	<u>\$ 46,216</u>	<u>\$ 35,548</u>	<u>\$ 81,764</u>

1. 投資性不動產之租金收入及直接營運費用：

	105年度	104年度
投資性不動產之租金收入	\$ 2,062	\$ 2,498
當期產生租金收入之投資性 不動產所發生之直接營運費用	<u>\$ 915</u>	<u>\$ 915</u>

2. 本公司持有之投資性不動產於民國 105 年及 104 年 12 月 31 日之公允價值分別為 \$168,385 及 \$154,389，係參考鄰近地段成交行情之評價結果。

3. 以投資性不動產提供擔保之資訊，請詳附註八之說明。

(十) 短期借款

	105年12月31日	104年12月31日
擔保借款	\$ 276,945	\$ 336,749
信用借款	2,926,186	3,330,175
	<u>\$ 3,203,131</u>	<u>\$ 3,666,924</u>
利率區間	0.92%-2.37%	0.95%~1.33%

截至民國 105 年及 104 年 12 月 31 日止，本公司為短期借款之融資額度所提供之擔保品除附註八所述者外，尚分別開立保證票據 \$7,496,550 及 \$7,774,730 擔保。

(十一) 應付短期票券

	105年12月31日	104年12月31日
應付短期票券	\$ 200,000	\$ -
應付短期票券折價	( 148)	-
	<u>\$ 199,852</u>	<u>\$ -</u>
利率	1%~1.15%	-

上述商業本票係以金融機構擔任保證機構。

(十二)退休金

1. (1) 本公司依據「勞動基準法」之規定，訂有確定福利之退休辦法，適用於民國 94 年 7 月 1 日實施「勞工退休金條例」前所有正式員工之服務年資，以及於實施「勞工退休金條例」後選擇繼續適用勞動基準法員工之後續服務年資。員工符合退休條件者，退休金之支付係根據服務年資及退休前 6 個月之平均薪資計算，15 年以內(含)的服務年資每滿一年給予兩個基數，超過 15 年之服務年資每滿一年給予一個基數，惟累積最高以 45 個基數為限。本公司按月就薪資總額 2% 提撥退休基金，以勞工退休準備金監督委員會之名義專戶儲存於台灣銀行。

(2) 資產負債表認列之金額如下：

	105年12月31日	104年12月31日
確定福利義務現值	\$ 105,343	\$ 102,489
計畫資產公允價值	( 21,563)	( 21,142)
淨確定福利負債	\$ 83,780	\$ 81,347

(3) 淨確定福利負債之變動如下：

	確定福利義務現值	計畫資產公允價值	淨確定福利負債
105年度			
1月1日餘額	(\$ 102,489)	\$ 21,142	(\$ 81,347)
當期服務成本	( 1,156)	-	( 1,156)
利息(費用)收入	( 1,219)	203	( 1,016)
前期服務成本	1,121	-	1,121
	( 103,743)	21,345	( 82,398)
再衡量數：			
計畫資產報酬	- ( 52)	( 52)	( 52)
人口統計假設	( 1,561)	-	( 1,561)
變動影響數			
財務假設變動	-	-	-
影響數			
經驗調整	( 39)	-	( 39)
	( 1,600)	( 52)	( 1,652)
提撥退休基金	-	270	270
支付退休金	-	-	-
12月31日餘額	(\$ 105,343)	\$ 21,563	(\$ 83,780)

	確定福利義務現值	計畫資產公允價值	淨確定福利負債
104年度			
1月1日餘額	(\$ 101,925)	\$ 21,134	(\$ 80,791)
當期服務成本	( 1,165)	-	( 1,165)
利息(費用)收入	( 1,700)	305	( 1,395)
前期服務成本	3,220	-	3,220
	<u>( 101,570)</u>	<u>21,439</u>	<u>( 80,131)</u>
再衡量數：			
計畫資產報酬	-	258	258
人口統計假設 變動影響數	( 89)	-	( 89)
財務假設變動 影響數	( 42)	-	( 42)
經驗調整	( 1,433)	-	( 1,433)
	<u>( 1,564)</u>	<u>258</u>	<u>( 1,306)</u>
提撥退休基金	-	90	90
支付退休金	645	( 645)	-
12月31日餘額	<u>(\$ 102,489)</u>	<u>\$ 21,142</u>	<u>(\$ 81,347)</u>

- (4) 本公司之確定福利退休計畫基金資產，係由臺灣銀行按該基金年度投資運用計畫所定委託經營項目之比例及金額範圍內，依勞工退休基金收支保管及運用辦法第六條之項目（即存放國內外之金融機構，投資國內外上市、上櫃或私募之權益證券及投資國內外不動產之證券化商品等）辦理委託經營，相關運用情形係由勞工退休基金監理會進行監督。該基金之運用，其每年決算分配之最低收益，不得低於依當地銀行二年定期存款利率計算之收益，若有不足，則經主管機關核准後由國庫補足。因本公司無權參與該基金之運作及管理，故無法依國際會計準則第19號第142段規定揭露計畫資產公允價值之分類。民國105年及104年12月31日構成該基金總資產之公允價值，請詳政府公告之各年度之勞工退休基金運用報告。
- (5) 有關退休金之精算假設彙總如下：

	105年度	104年度
折現率	<u>1.25%</u>	<u>1.25%</u>
未來薪資增加率	<u>2.00%</u>	<u>2.00%</u>

對於未來死亡率之假設係按照臺灣壽險業第五回經驗生命表的統計數字及經驗估計。

因採用之主要精算假設變動而影響之確定福利義務現值分析如下：

	折現率		未來薪資增加率	
	增加0.25%	減少0.25%	增加0.25%	減少0.25%
105年12月31日				
對確定福利義務現值之影響	(\$ 2,660)	\$ 2,775	\$ 2,747	(\$ 2,648)
104年12月31日				
對確定福利義務現值之影響	(\$ 2,702)	\$ 2,824	\$ 2,796	(\$ 2,689)

上述之敏感度分析係基於其他假設不變的情況下分析單一假設變動之影響。實務上許多假設的變動則可能是連動的。敏感度分析係與計算資產負債表之淨退休金負債所採用的方法一致。

本期編製敏感度分析所使用之方法與假設與前期相同。

(6)本公司於民國 106 年度預計支付予退休計畫之提撥金為\$180。

(7)截至民國 105 年 12 月 31 日，該退休計畫之加權平均存續期間為 10 年。

2.(1)自民國 94 年 7 月 1 日起，本公司依據「勞工退休金條例」，訂有確定提撥之退休辦法，適用於本國籍之員工。本公司就員工選擇適用「勞工退休金條例」所定之勞工退休金制度部分，每月按不低於薪資之 6%提繳勞工退休金至勞保局員工個人帳戶，員工退休金之支付依員工個人之退休金專戶及累積收益之金額採月退休金或一次退休金方式領取。

(2)民國 105 年度及 104 年度，本公司依上開退休金辦法認列之退休金成本分別為\$13,650 及\$13,114。

### (十三)股份基礎給付

1.民國 105 年度及 104 年度，本公司之股份基礎給付協議如下：

協議之類型	給與日	給與數量		合約期間	既得條件
		給與數量 (仟股)	加權平均		
員工認股權計畫	94.06.24	2,000		10年	2年之服務
"	95.10.16	1,500		8年	"

上述股份基礎給付協議均係以權益交割。

2.上述股份基礎給付協議之詳細資訊如下：

認股選擇權	105年度		104年度	
	數量 (仟單位)	加權平均 (元)	數量 (仟單位)	加權平均 (元)
1月1日期初流通在外	-	\$ -	591	\$ 10.00
本期執行	-	-	( 25)	10.00
本期逾期失效	-	-	( 566)	10.00
12月31日期末流通在外	-	-	-	-
12月31日期末可執行	-	-	-	-

3. 本公司員工認股權計畫已於民國 104 年 6 月 24 日到期，故民國 105 年已無認股權轉換。民國 104 年 1 月 1 日至 6 月 30 日執行之認股權於執行時加權平均股價為 18.53 元。
4. 本公司給與日給與之股份基礎給付交易使用 Black-Scholes 選擇權評價模式估計認股選擇權之公允價值，相關資訊如下(單位:新台幣元)：

協議之類型	給與日	股價	履約價格	預期波動率	預期存續期間	預期股利	無風險利率	每單位公允價值
員工認股權計畫	94.06.24	\$16.25	\$16.25	8.68%	10年	-	4.21%	\$5.68

#### (十四)股本

1. 民國 105 年 12 月 31 日，本公司額定資本額為 \$3,500,000，分為 350,000 仟股(含員工認股權憑證可認購股數 20,000 仟股及附認股權公司債可認購股數 30,000 仟股)，實收資本額為 \$2,138,249，每股面額 10 元，本公司已發行股份之股款均已收訖。
2. 本公司普通股期初與期末流通在外股數調節如下(以仟股表達)：

	105年	104年
1月1日	213,825	213,800
員工執行認股權	-	25
12月31日	213,825	213,825

#### (十五)資本公積

依公司法規定，超過票面金額發行股票所得之溢額及受領贈與之所得之資本公積，除得用於彌補虧損外，於公司無累積虧損時，按股東原有股份之比例發給新股或現金。另依證券交易法之相關規定，以上開資本公積撥充資本時，每年以其合計數不超過實收資本額 10% 為限。公司非於盈餘公積填補資本虧損仍有不足時，不得以資本公積補充之。

#### (十六)保留盈餘

1. 依本公司章程規定，年度決算如有盈餘，除依法完納一切稅捐外，應先彌補以往年度虧損，次提列 10% 為法定盈餘公積，並依法令規定提列特別盈餘公積後，其餘為當年度可分配盈餘。
2. 本公司之股利政策: 股利發放以當年度可分配盈餘 50% 以上，其中每年發放之現金股利以不低於當年度實際盈餘分配數之 20%。
3. 法定盈餘公積除彌補公司虧損及按股東原有股份之比例發給新股或現金外，不得使用之，惟發給新股或現金者，以該項公積超過實收資本額 25% 部份為限。
4. 本公司分派盈餘時，依法令規定須就當年度資產負債表日之其他權益項目借方餘額提列特別盈餘公積始得分派，嗣後其他權益項目借方餘額迴轉時，迴轉金額得列入可供分派盈餘中。

5. 本公司於民國 105 年 6 月 15 日及 104 年 6 月 10 日，經股東會決議通過如下：

(1) 民國 104 年度及 103 年度盈餘分派案：

	104年度		103年度	
	金額	每股股利(元)	金額	每股股利(元)
法定盈餘公積	\$ 33,793		\$ 36,504	
現金股利	304,059	\$ 1.422	329,000	\$ 1.54
合計	<u>\$ 337,852</u>		<u>\$ 365,504</u>	

(2) 民國 103 年資本公積發放現金每股 0.16 元，總計 \$34,500。

(3) 民國 104 年資本公積發放現金每股 0.278 元，總計 \$59,443。

6. 期後事項：本公司於民國 106 年 3 月 21 日經董事會提議如下：

(1) 民國 105 年度盈餘分派議案：

	105年度	
	金額	每股股利及分配現金(元)
法定盈餘公積	\$ 29,260	
現金股利	263,432	\$ 1.232
合計	<u>\$ 292,692</u>	

(2) 民國 105 年資本公積發放現金每股 0.268 元，總計 \$57,305。

前述民國 105 年度盈餘分派議案，尚未經股東會決議。

7. 有關員工酬勞及董監酬勞資訊，請詳附註六、(十九)。

(十七) 其他收入

	105年度	104年度
利息收入		
非透過損益按公允價值衡量之金融資產之利息收入	\$ 307	\$ 534
其他利息收入	4,124	2,023
租金收入	6,393	6,712
廣告收入	5,483	7,565
股利收入	36,346	26,659
其他收入	16,872	21,063
合計	<u>\$ 69,525</u>	<u>\$ 64,556</u>



(十八)其他利益及損失

	105年度	104年度
透過損益按公允價值衡量之		
金融資產淨損失	(\$ 14,017)	(\$ 5,977)
淨外幣兌換利益	27,082	29,027
處分投資利益	191	3,211
處分不動產、廠房及設備利益	554	601
合計	<u>\$ 13,810</u>	<u>\$ 26,862</u>

(十九)費用性質之額外資訊

	105年度	104年度
員工福利費用		
薪資費用	\$ 282,201	\$ 290,190
勞健保費用	24,148	23,692
退休金費用	14,701	12,454
其他用人費用	16,754	15,749
折舊費用	19,590	20,806
攤銷費用	6,609	7,542
合計	<u>\$ 364,003</u>	<u>\$ 370,433</u>
年底員工人數	324	343

註：上述費用皆屬營業費用

1. 依本公司章程規定，本公司依當年度獲利狀況扣除累積虧損後，如尚有餘額，應提撥 3%~12% 為員工酬勞，董事酬勞不高於 3%。
2. 本公司董監酬勞及員工酬勞估列金額如下，帳列營業費用：

	105年度	104年度
董監酬勞	\$ 7,000	\$ 9,000
員工酬勞	11,000	10
	<u>\$ 18,000</u>	<u>\$ 9,010</u>

民國 105 年係依該年度之獲利情況，以章程所定之成數為基礎估列。

經董事會決議之民國 104 年度員工酬勞及董監酬勞與民國 104 年度財務報告認列之員工酬勞 \$10 及董監酬勞 \$9,000 之差異為 \$13,490，主要係員工酬勞，已調整於民國 105 年度之損益。

本公司董事會通過之員工及董監酬勞相關資訊可至公開資訊觀測站查詢。

(二十) 財務成本

	<u>105年度</u>	<u>104年度</u>
利息費用		
銀行借款	\$ 44,869	\$ 43,008
其他利息費用	1,327	2,136
	<u>\$ 46,196</u>	<u>\$ 45,144</u>

(二十一) 所得稅

1. 所得稅費用

(1) 所得稅費用組成部分：

	<u>105年度</u>	<u>104年度</u>
當期所得稅：		
當期所得產生之所得稅	\$ 23,939	\$ 62,236
未分配盈餘加徵	8	-
以前年度所得稅高估數	(2,887)	(7,091)
當期所得稅總額	<u>21,060</u>	<u>55,145</u>
遞延所得稅：		
暫時性差異之原始產生及迴轉	(3,583)	(5,624)
所得稅費用	<u>\$ 17,477</u>	<u>\$ 49,521</u>

(2) 與其他綜合損益相關之所得稅金額：

	<u>105年度</u>	<u>104年度</u>
確定福利義務之再衡量數	\$ 281	\$ 222

2. 所得稅費用與會計利潤關係：

	<u>105年度</u>	<u>104年度</u>
稅前淨利按法定稅率計算所得稅	\$ 52,713	\$ 65,279
按稅法規定剔除項目之所得稅影響數	(32,357)	(8,667)
以前年度所得稅高估數	(2,887)	(7,091)
未分配盈餘加徵	<u>8</u>	<u>-</u>
所得稅費用	<u>\$ 17,477</u>	<u>\$ 49,521</u>

3. 因暫時性差異而產生之各遞延所得稅資產或負債金額如下：

	105年度			
	1月1日	認列於損益	認列於其他 綜合損益	12月31日
遞延所得稅資產(負債)				
未實現存貨跌價及 呆滯損失	\$ 18,002	\$ -	\$ -	\$ 18,002
未實現確定福利計畫 精算損失	1,999	-	281	2,280
未實現兌換利益	( 3,796)	3,583	-	( 213)
採用權益法認列之 子公司利益份額	( 97,298)	-	-	( 97,298)
	<u>(\$ 81,093)</u>	<u>\$ 3,583</u>	<u>\$ 281</u>	<u>(\$ 77,229)</u>
	104年度			
	1月1日	認列於損益	認列於其他 綜合損益	12月31日
遞延所得稅資產(負債)				
未實現存貨跌價及 呆滯損失	\$ 18,002	\$ -	\$ -	\$ 18,002
未實現確定福利計畫 精算損失	1,777	-	222	1,999
未實現兌換利益	( 9,420)	5,624	-	( 3,796)
採用權益法認列之 子公司利益份額	( 97,298)	-	-	( 97,298)
	<u>(\$ 86,939)</u>	<u>\$ 5,624</u>	<u>\$ 222</u>	<u>(\$ 81,093)</u>

4. 未認列遞延所得稅資產之可減除暫時性差異：

	105年12月31日	104年12月31日
可減除暫時性差異	<u>\$ 139,397</u>	<u>\$ 200,404</u>

5. 本公司營利事業所得稅業經稅捐稽徵機關核定至民國 103 年度。

6. 未分配盈餘相關資訊

截至民國 105 年及 104 年 12 月 31 日止，帳列未分配盈餘均為民國 87 年以後產生。

7. 民國 105 年及 104 年 12 月 31 日，本公司股東可扣抵稅額帳戶餘額分別為 \$62,790 及 \$77,983，民國 104 年度盈餘分配之稅額扣抵比率為 14.84%，民國 105 年度盈餘分配之預計稅額扣抵比率為 13.11%。

(二十二) 每股盈餘

	105年度		
	稅後金額	加權平均 流通在外 股數(仟股)	每股盈餘 (元)
<u>基本每股盈餘</u>			
歸屬於普通股股東之 本期淨利	\$ 292,596	213,825	\$ 1.37
<u>稀釋每股盈餘</u>			
歸屬於普通股股東之 本期淨利	\$ 292,596	213,825	
具稀釋作用之潛在普通股之 影響			
員工酬勞	-	1,028	
歸屬於普通股股東之本期淨利 加潛在普通股之影響	\$ 292,596	214,853	\$ 1.36
	104年度		
	稅後金額	加權平均 流通在外 股數(仟股)	每股盈餘 (元)
<u>基本每股盈餘</u>			
歸屬於普通股股東之 本期淨利	\$ 337,934	213,813	\$ 1.58
<u>稀釋每股盈餘</u>			
歸屬於普通股股東之 本期淨利	\$ 337,934	213,813	
具稀釋作用之潛在普通股之 影響			
員工認股權憑證	-	6	
員工酬勞	-	1	
歸屬於普通股股東之本期淨利 加潛在普通股之影響	\$ 337,934	213,820	\$ 1.58

七、關係人交易

(一) 關係人名稱、關係及簡稱

請詳合併財務報告附註四、(三)、2。

(二) 與關係人間之重大交易事項

1. 營業收入

	<u>105年度</u>	<u>104年度</u>
子公司	\$ 1,882,929	\$ 2,970,981

本公司對上開關係人銷貨價格之訂定係以原始成本加計必要利潤為依據，對關係人之收款期間為月結 60~90 天收款。對一般客戶則為月結 30~120 天內收款。

2. 進貨

	<u>105年度</u>	<u>104年度</u>
子公司	\$ 79,581	\$ 116,965

本公司對上開關係人之進貨係按一般進貨價格及條件辦理，付款期間為月結 60~90 天付款，對一般供應商之付款條件為月結約 10~75 天付款。

3. 應收帳款關係人款項

	<u>105年12月31日</u>	<u>104年12月31日</u>
應收帳款		
子公司	\$ 518,854	\$ 401,923
其他應收款		
子公司	\$ 140,811	\$ 3,627

4. 應付關係人款項

	<u>105年12月31日</u>	<u>104年12月31日</u>
應付帳款		
子公司	\$ 8,098	\$ 15,170

5. 資金貸與關係人

對關係人放款

A. 期末餘額

	<u>105年12月31日</u>	<u>104年12月31日</u>
子公司	\$ 138,600	\$ -

B. 利息收入

	<u>105年度</u>	<u>104年度</u>
子公司	\$ 3,231	\$ -

6. 關係人提供背書保證情形

	<u>105年12月31日</u>	<u>104年12月31日</u>
子公司	\$ 3,579,069	\$ 2,195,254

## 7. 主要管理階層薪酬資訊

	105年度	104年度
薪資及其他短期員工福利	\$ 49,137	\$ 58,736

## 八、質押之資產

本公司資產提供擔保明細如下：

資產名稱	帳面價值		擔保用途
	105年12月31日	104年12月31日	
投資性不動產	\$ 44,896	\$ 45,345	短期借款
存出保證金(帳列其他非流動資產)	10,000	-	法院擔保金
	\$ 54,896	\$ 45,345	

## 九、重大或有負債及未認列之合約承諾

### (一)或有事項

無此情形。

### (二)承諾事項

截至民國 105 年 12 月 31 日止，其他重大承諾事項如下：

1. 因購買商品所開立信用狀而未使用之金額為\$45,878。
2. 因申請辦理進口貨物先放後稅案，而向銀行申請海關保證金額為\$20,000。

## 十、重大之災害損失

無此情形。

## 十一、重大之期後事項

本公司於民國 106 年 3 月 21 日經董事會決議通過民國 105 年度盈餘分派案，請詳附註六(十六)說明。

## 十二、其他

### (一)資本管理

本公司資本管理之最主要目標，係確認維持健全之信用評等及良好之資本比例，以支持企業營運及股東權益之極大化。相關負債及資本比例請詳各期個體資產負債表。

### (二)金融工具

#### 1. 金融工具公允價值資訊

本公司非以公允價值衡量之金融工具(包括現金及約當現金、應收票據、應收帳款、其他應收款、短期借款、應付短期票券、應付票據、應付帳款及其他應付款的帳面金額係公允價值之合理近似值，另以公允

價值衡量之金融工具的公允價值資訊請詳附註十二、(三)。

## 2. 財務風險管理政策

- (1) 本公司日常營運受多項財務風險之影響，包含市場風險(包括匯率風險、利率風險及價格風險)、信用風險及流動性風險。本公司整體風險管理政策係適當考慮總體經濟、產業發展、市場競爭及公司營運發展對公司財務影響下，分析及辨認本公司所有風險，以達到最佳化之風險部位、維持適當流動性部位及集中管理所有市場風險。
- (2) 風險管理工作由本公司財務單位按照董事會核准之政策執行。董事會對整體風險管理訂有書面原則，亦對特定範圍與事項提供書面政策。

## 3. 重大財務風險之性質及程度

### (1) 市場風險

#### 匯率風險

- A. 本公司係跨國營運，因此受多種不同貨幣所產生之匯率風險，主要為美元。相關匯率風險來自未來之商業交易、已認列之資產與負債及對國外營運機構之淨投資。
- B. 本公司從事之業務涉及若干非功能性貨幣，故受匯率波動之影響，具重大匯率波動影響之外幣資產、負債之資訊及市場風險分析如下：

	105年12月31日		
	外幣(仟元)	匯率	帳面金額 (新台幣仟元)
<u>金融資產</u>			
<u>貨幣性項目</u>			
美金	\$ 119,365	32.20	\$ 3,843,553
日圓	247,576	0.27	66,846
人民幣	30,716	4.59	140,986
<u>採用權益法之投資</u>			
美金	\$ 51,189	32.25	\$ 1,650,854
港幣	5,237	4.16	21,789
<u>金融負債</u>			
<u>貨幣性項目</u>			
美金	\$ 132,345	32.30	\$ 4,274,744
日圓	102,176	0.28	28,609

105年度				
敏感度分析				
	帳面金額 (新台幣仟元)	變動幅度	影響損益	影響其他 綜合損益
<u>金融資產</u>				
<u>貨幣性項目</u>				
美金	\$ 3,843,553	1%	\$ 38,436	\$ -
日圓	66,846	1%	668	-
人民幣	140,986	1%	1,410	-
<u>金融負債</u>				
<u>貨幣性項目</u>				
美金	\$ 4,274,744	1%	\$ 42,747	\$ -
日圓	28,609	1%	286	-
104年12月31日				
	外幣(仟元)	匯率	帳面金額 (新台幣仟元)	
<u>金融資產</u>				
<u>貨幣性項目</u>				
美金	\$ 135,239	32.78	\$	4,433,134
日圓	259,104	0.27		69,958
人民幣	8,923	4.97		44,347
<u>採用權益法之投資</u>				
美金	\$ 47,806	32.83	\$	1,569,470
港幣	4,865	4.24		20,626
<u>金融負債</u>				
<u>貨幣性項目</u>				
美金	\$ 135,113	32.88	\$	4,442,515
日圓	99,357	0.27		26,826



## 104年度

## 敏感度分析

	帳面金額 (新台幣仟元)	變動幅度	影響損益	影響其他 綜合損益
<u>金融資產</u>				
<u>貨幣性項目</u>				
美金	\$ 4,433,134	1%	\$ 44,331	\$ -
日圓	69,958	1%	700	-
人民幣	44,347	1%	443	-
<u>金融負債</u>				
<u>貨幣性項目</u>				
美金	\$ 4,442,515	1%	\$ 44,425	\$ -
日圓	26,826	1%	268	-

C. 本公司貨幣性項目因匯率波動具重大影響於民國 105 年度及 104 年度認列之全部兌換損益(含已實現及未實現)彙總金額分別為 \$27,082 及 \$29,027。

價格風險

- A. 由於本公司持有之投資於個體資產負債表中係分類為備供出售金融資產或透過損益按公允價值衡量之金融資產，因此本公司有暴露於權益工具之價格風險。為管理權益工具投資之價格風險，本公司將其投資組合作分散管理。
- B. 本公司主要投資於國內上市櫃之權益工具，此等權益工具之價格會因該投資標的未來價值之不確定性而受影響。若該等權益工具價格上升或下跌 10%，而其他所有因素維持不變之情況下，對民國 105 年度及 104 年度之稅後淨利因來自透過損益按公允價值衡量之權益工具之利益或損失將分別增加或減少 \$9,049 及 \$11,274；對於股東權益之影響因分類為備供出售之權益工具之利益或損失分別增加或減少 \$83,891 及 \$98,389。

利率風險

本公司之利率風險來自長期借款。按浮動利率發行之借款使本公司承受現金流量利率風險，部分風險被按浮動利率持有之現金及約當現金抵銷。民國 105 年度及 104 年度本公司已無長期借款。

## (2) 信用風險

- A. 信用風險係本公司因客戶或金融工具之交易對手無法履行合約義務而產生財務損失之風險。本公司依內部明定之授信政策，就每一交易客戶進行管理及信用風險分析。內部風險控管係透過考慮其財務與業務狀況、過往經驗及其他因素，以評估客戶之信用品質，並定期監控信用額度之使用。主要信用風險來自於顧客之信用風險，並包括尚未收現之應收帳款。

- B. 民國 105 年度及 104 年度，管理階層不預期會受交易對手之不履約而產生任何重大損失。
- C. 本公司未逾期且未減損金融資產之信用品質資訊及已逾期惟未減損金融資產之帳齡分析請詳附註六、(五)說明。
- D. 本公司業已發生減損之金融資產的個別分析請詳附註六各金融資產之說明。

(3) 流動性風險

- A. 現金流量預測是由本公司財務單位予以執行並監控公司流動資金需求之預測，確保其有足夠資金得以支應營運需要，並在任何時候維持足夠之未支用的借款承諾額度，以使公司不致違反相關之借款限額或條款。此等預測考量公司之債務融資計畫、債務條款遵循及符合內部資產負債表比率等目標。
- B. 下表係本公司之非衍生性金融負債按相關到期日予以分組，係依據資產負債表日至合約到期日之剩餘期間進行分析。下表所揭露之合約現金流量金額係未折現之金額。

105年12月31日	短於1年	1至5年
短期借款	\$ 3,208,813	\$ -
應付短期票券	199,852	-
應付票據	3,304	-
應付帳款	1,796,204	-
其他應付款	247,552	-
104年12月31日	短於1年	1至5年
短期借款	\$ 3,672,152	\$ -
應付票據	6,807	-
應付帳款	1,629,348	-
其他應付款	303,750	-

- C. 本公司並不預期到期日分析之現金流量發生時點會顯著提早，或實際金額會有顯著不同。

(4) 具有資產負債表外信用風險之金融商品

本公司提供背書保證承諾均依「資金貸與他人及背書保證處理作業程序」辦理，且僅對本公司直接或間接控股達 50% 以上之子公司為之。由於該等公司之信用狀況均能完全掌握，故未要求提供擔保品。若其均未能履約，所可能發生之信用風險為保證金額。

	105年12月31日	104年12月31日
被投資公司業務保證承諾	\$ 3,579,069	\$ 2,195,254

### (三)公允價值資訊

1. 本公司非以公允價值衡量之金融資產及金融負債之公允價值資訊請詳附註十二、(二)1. 說明。本公司以成本衡量之投資性不動產的公允價值資訊請詳附註六、(九)說明。
2. 為衡量金融及非金融工具之公允價值所採用評價技術的各等級定義如下：  
第一等級：企業於衡量日可取得之相同資產或負債於活絡市場之報價(未經調整)。活絡市場係指有充分頻率及數量之資產或負債交易發生，以在持續基礎上提供定價資訊之市場。本公司投資之上市櫃股票投資、受益憑證及公司債的公允價值皆屬之。  
第二等級：資產或負債直接或間接之可觀察輸入值，但包括於第一等級之報價者除外。  
第三等級：資產或負債之不可觀察輸入值。本公司投資之金融債券皆屬之。
3. 民國 105 年及 104 年 12 月 31 日以公允價值衡量之金融及非金融工具，本公司依資產及負債之性質、特性及風險及公允價值等級之基礎分類，相關資訊如下：

105年12月31日	第一等級	第二等級	第三等級	合計
透過損益按公允價值 衡量之金融資產				
上市櫃公司股票	\$ 86,345	\$ -	\$ -	\$ 86,345
興櫃公司股票	4,140	-	-	4,140
受益憑證	-	-	-	-
公司債	13,412	-	-	13,412
備供出售金融資產				
上市櫃公司股票	837,901	-	-	837,901
興櫃公司股票	1,010	-	-	1,010
金融債券	-	-	-	-
	<u>\$ 942,808</u>	<u>\$ -</u>	<u>\$ -</u>	<u>\$ 942,808</u>
104年12月31日	第一等級	第二等級	第三等級	合計
透過損益按公允價值 衡量之金融資產				
上市櫃公司股票	\$ 94,690	\$ -	\$ -	\$ 94,690
受益憑證	18,049	-	-	18,049
公司債	12,652	-	-	12,652
備供出售金融資產				
上市櫃公司股票	981,789	-	-	981,789
興櫃公司股票	2,104	-	-	2,104
金融債券	-	-	18,909	18,909
	<u>\$ 1,109,284</u>	<u>\$ -</u>	<u>\$ 18,909</u>	<u>\$ 1,128,193</u>

註：本集團以成本衡量之投資性不動產的公允價值資訊係屬第三等級，請詳附註六、(九)說明。

4. 本公司用以衡量公允價值所使用之方法及假設說明如下：

(1) 本公司採用市場報價作為公允價輸入值(即第一等級)者，依工具之特性分列如下：

	<u>上市(櫃)公司股票</u>	<u>開放型基金</u>	<u>公司債</u>
市場報價	收盤價	淨值	加權平均百元價
(2)	除上述有活絡市場之金融工具外，其餘金融工具之公允價值係以評價技術或參考交易對手報價取得。透過評價技術所取得之公允價值可參照其他實質上條件及特性相似之金融工具之現時公允價值、現金流量折現法或以其他評價技術，包括以個體資產負債表日可取得之市場資訊運用模型計算而得。		
(3)	衍生金融工具之評價係根據廣為市場使用者所接受之評價模型，例如折現法及選擇權定價模型。		
(4)	評價模型之產出係預估之概算值，而評價技術可能無法反映本公司持有金融工具及非金融工具之所有攸關因素。因此評價模型之預估值會適當地根據額外之參數予以調整，例如模型風險或流動性風險等。根據本公司之公允價值評價模型管理政策及相關之控制程序，管理階層相信為允當表達合併資產負債表中金融工具及非金融工具之公允價值，評價調整係屬適當且必要。在評價過程中所使用之價格資訊及參數係經審慎評估，且適當地根據目前市場狀況調整。		
(5)	本公司將信用風險評價調整納入金融工具及非金融工具公允價值計算考量，以分別反映交易對手信用風險及本公司信用品質。		

5. 民國 105 年度及 104 年度無第一等級與第二等級間之任何移轉。

6. 民國 105 年度及 104 年度無自第三等級轉入及轉出之情形。

### 十三、附註揭露事項

#### (一)重大交易事項相關資訊

1. 資金貸與他人：請詳附表一。
2. 為他人背書保證：請詳附表二。
3. 期末持有有價證券情形（不包含投資子公司、關聯企業及合資控制部分）：請詳附表三。
4. 累積買進或賣出同一有價證券之金額達新台幣三億元或實收資本額百分之二十以上：無。
5. 取得不動產之金額達新台幣三億元或實收資本額百分之二十以上：無。
6. 處分不動產之金額達新台幣三億元或實收資本額百分之二十以上：無。
7. 與關係人進、銷貨之金額達新台幣一億元或實收資本額百分之二十以上：請詳附表四。
8. 應收關係人款項達新台幣一億元或實收資本額百分之二十以上：請詳附表五。
9. 從事衍生工具交易：無。
10. 母公司與子公司及各子公司間之業務關係及重要交易往來情形及金額：請詳附表六。

#### (二)轉投資事業相關資訊

被投資公司名稱、所在地區等相關資訊（不包含大陸被投資公司）：請詳附表七。

#### (三)大陸投資資訊

1. 基本資料：請詳附表八。
2. 直接或間接經由第三地區事業與轉投資大陸之被投資公司所發生之重大交易事項：請詳本附註(一)之 1、2 及 10。

### 十四、營運部門資訊

不適用。

增你強股份有限公司及子公司

資金貸與他人

民國105年1月1日至12月31日

附表一

單位：新台幣仟元  
(除特別註明者外)

編號 (註1)	貸出資金 之公司	往來項目 (註2)	是否 為關 係人	本期 最高金額 (註3)	期末餘額 (註8)	實際動支 金額	利率區間	資金貸 與性質 (註4)	業務 往來金額 (註5)	有短期融通 資金必要之 原因(註6)	提列備抵 呆帳金額	擔保品 名稱	價值	對個別對象 資金貸與限 額(註7)	資金貸與 總限額 (註7)	備註
0	增你強股份有限公 司	其他應收款	是	\$ 318,700	\$ 181,250	138,600	2.50%	2	-	營運週轉	-	-	\$ -	\$ 949,385	\$ 1,898,769	
1	增你強(香港)有限 公司	其他應收款	是	96,336	-	-	-	2	-	營運週轉	-	-	-	1,482,239	1,482,239	
2	宏衢(上海)貿易有 限公司	其他應收款	是	197,960	184,800	180,180	2.50%-4.35%	2	-	營運週轉	-	-	-	208,193	208,193	
3	上海增你強電子貿 易有限公司	其他應收款	是	73,920	73,920	36,960	4.35%	2	-	營運週轉	-	-	-	92,938	92,938	
3	上海增你強電子貿 易有限公司	其他應收款	是	35,000	-	-	-	2	-	營運週轉	-	-	-	92,938	92,938	
4	增你強(上海)國際 貿易有限公司	其他應收款	是	98,980	92,400	-	-	2	-	營運週轉	-	-	-	158,602	158,602	

註1：編號欄之說明如下：

(1) 舉行人填0。

(2) 被投資公司按公司別由阿拉伯數字1開始依序編號。

註2：帳列之應收關係企業款項，應收關係人款項、股東往來、預付款、暫付款...等項目，如屬資金貸與性質者均須填入此欄位。

註3：當年度資金貸與他人之最高餘額。

註4：資金貸與性質填列方法如下：

(1) 屬業務往來者填1。

(2) 屬有短期融通資金之必要者填2。

註5：資金貸與性質屬1者，應填列業務往來金額，業務往來金額係指貸出資金之公司與貸與對象最近一年度之業務往來金額。

註6：資金貸與性質屬2者，應填列說明必要，應填列說明必要，應填列說明必要，例如：償還借款、購置設備、營業週轉...等。

註7：屬填列公司依資金貸與他人作業程序，所訂定對個別對象資金貸與之限額及資金貸與總限額，計算方法及其金額如下：

(1) 對個別對象資金貸與限額以該貸出資金公司最近期財報淨值之40%為限。

(2) 資金貸與總限額以該貸出資金公司最近期財報淨值之20%為限。

(3) 本公司直接及間接持有表決權股份百分之國外公司間資金貸與限額以該貸出資金公司最近期財報淨值之100%為限。

註8：若公開發行公司依據公開發行公司資金貸與及資產保證處理原則第14條第1項將資金貸與送審送議送董事會決議，雖尚未撥款，仍應將董事會決議金額列入公告餘額，以揭露其承擔風險；惟嗣後資金償還，則應揭露其償還後餘額，以反應風險之調整。若公開發行公司依據處理原則第14條第2項經董事會決議授權董事長於一定額度及一年期間內分次撥貸或循環動用，仍應以董事會通過之資金貸與額及作為公告申報之餘額。

增你強股份有限公司及子公司  
為他人背書保證

民國105年1月1日至12月31日

附表二

單位：新台幣仟元  
(除特別註明者外)

編號 (註1)	背書保證者 公司名稱	被背書保證對象		對單一企業 背書保證限額 (註3)	本期最高 背書保證款額 (註4)	期末背書 保證餘額 (註5)	實際動支 金額 (註6)	以財產擔保 之背書保證 金額	累計背書保證金 額佔最近期財務 報表淨值之比率	背書保證 最高限額 (註3)	屬母公司對 子公司背書 保證(註7)	屬子公司對 母公司背書 保證(註7)	屬對大陸地 區背書保證 (註7)	備註
		關係 (註2)	公司名稱											
0	增你強股份有限 公司	3	增你強(香港)有限 公司	\$ 4,746,923	\$ 2,613,900	\$ 1,918,150	\$ 271,378	-	40.41	\$ 4,746,923	Y	N	N	
0	增你強股份有限 公司	3	增你強(上海)國際 貿易有限公司	4,746,923	418,058	418,058	210,169	-	8.81	\$ 4,746,923	Y	N	Y	
0	增你強股份有限 公司	3	宏觀(上海)貿易有 限公司	4,746,923	558,563	558,563	139,062	-	11.77	\$ 4,746,923	Y	N	Y	
0	增你強股份有限 公司	3	增你強(深圳)科技 有限公司	4,746,923	711,850	684,298	138,600	-	14.42	\$ 4,746,923	Y	N	Y	

註1：編號欄之說明如下：

- (1). 發行人填0。
- (2). 被投資公司按公司別由阿拉伯數字1開始依序編號。
- 註2：背書保證者與被背書保證對象之關係有下列六種，標示種類即可：
  - (1). 有業務關係之公司。
  - (2). 直接持有普通股股權超過百分之五十之子公司。
  - (3). 母公司與子公司持有普通股股權合併計算超過百分之五十之被投資公司。
  - (4). 對於直接或經由子公司間接持有普通股股權超過百分之五十之母公司。
  - (5). 基於承攬工程需要之同業間依合約規定互保之公司。
  - (6). 因共同投資關係由各出資股東依其持股比例對其背書保證之公司。
  - (7). 最高限額之計算方法及最高限額之金額如下：(財務報告如有認列或有損失，應註明已認列之金額)
    - (1)本公司對單一企業背書保證限額以本公司淨值100%為限。
    - (2)本公司背書保證最高限額以本公司淨值100%為限。

註3：當年為他人背書保證之最高餘額。

註4：截至年底華凡公司向銀行簽具背書保證契約或果據之額度獲准時，即承擔背書或保證責任；另其他相關有背書保證情事者，皆應入計背書保證餘額中。

註5：應輸入被背書保證公司於使用背書保證餘額範圍內之實際動支金額。

註6：應輸入被背書保證公司對子公司背書保證者、屬大陸地區背書保證者、屬大陸地區背書保證者始須填列Y。

增你強股份有限公司及子公司  
期末持有有價證券情形 (不包含投資子公司、關聯企業及合資控制部分)

民國105年1月1日至12月31日

單位：新台幣千元  
(除特別註明者外)

持有之公司	有價證券種類及名稱 (註1)	與有價證券 持有人之關係 (註2)	種類科目	期		公允價值	備註 (註4)
				股數 (行股/仟單位)	帳面金額 (註3)		
增你強股份有限公司	股票	-	透過損益按公允價值衡量之金融資產-流動	25	\$ 1,588	-	\$ 1,588
增你強股份有限公司	股票	-	透過損益按公允價值衡量之金融資產-流動	65	1,164	0.02	1,164
增你強股份有限公司	股票	-	透過損益按公允價值衡量之金融資產-流動	38	3,914	0.03	3,914
增你強股份有限公司	股票	-	透過損益按公允價值衡量之金融資產-流動	-	42	-	42
增你強股份有限公司	股票	-	透過損益按公允價值衡量之金融資產-流動	89	7,456	-	7,456
增你強股份有限公司	股票	-	透過損益按公允價值衡量之金融資產-流動	579	9,205	0.17	9,205
增你強股份有限公司	股票	-	透過損益按公允價值衡量之金融資產-流動	45	2,228	0.02	2,228
增你強股份有限公司	股票	-	透過損益按公允價值衡量之金融資產-流動	25	5,600	-	5,600
增你強股份有限公司	股票	-	透過損益按公允價值衡量之金融資產-流動	23	5,463	0.03	5,463
增你強股份有限公司	股票	-	透過損益按公允價值衡量之金融資產-流動	7	403	0.01	403
增你強股份有限公司	股票	-	透過損益按公允價值衡量之金融資產-流動	22	4,378	0.03	4,378
增你強股份有限公司	股票	-	透過損益按公允價值衡量之金融資產-流動	62	5,320	0.08	5,320
增你強股份有限公司	股票	-	透過損益按公允價值衡量之金融資產-流動	15	1,935	0.01	1,935
增你強股份有限公司	股票	-	透過損益按公允價值衡量之金融資產-流動	67	4,342	0.13	4,342
增你強股份有限公司	股票	-	透過損益按公允價值衡量之金融資產-流動	16	1,592	0.02	1,592
增你強股份有限公司	股票	-	透過損益按公允價值衡量之金融資產-流動	5	833	-	833
增你強股份有限公司	股票	-	透過損益按公允價值衡量之金融資產-流動	5	908	-	908
增你強股份有限公司	股票	-	透過損益按公允價值衡量之金融資產-流動	65	4,140	0.07	4,140
增你強股份有限公司	股票	-	透過損益按公允價值衡量之金融資產-流動	10	351	0.01	351
增你強股份有限公司	股票	-	透過損益按公允價值衡量之金融資產-流動	70	8,470	0.16	8,470
增你強股份有限公司	股票	-	透過損益按公允價值衡量之金融資產-流動	29	2,491	0.01	2,491
增你強股份有限公司	股票	-	透過損益按公允價值衡量之金融資產-流動	110	4,626	0.11	4,626
增你強股份有限公司	股票	-	透過損益按公允價值衡量之金融資產-流動	230	14,036	0.11	14,036
增你強股份有限公司	公司債	-	透過損益按公允價值衡量之金融資產-流動	22	2,162	-	2,162
增你強股份有限公司	股票	-	透過損益按公允價值衡量之金融資產-非流動	100	11,250	-	11,250
增你強股份有限公司	股票	-	備供出售金融資產-流動	13,714	837,901	6.30	837,901
增你強股份有限公司	股票	-	備供出售金融資產-流動	34	1,010	0.03	1,010
增你強股份有限公司	股票	-	以成本衡量之金融資產-非流動	1,136	8,611	7.89	-
增你強股份有限公司	股票	-	以成本衡量之金融資產-非流動	451	2,514	3.75	-
增你強股份有限公司	股票	-	以成本衡量之金融資產-非流動	500	10,000	4.42	-
增你強股份有限公司	股票	-	透過損益按公允價值衡量之金融資產-流動	24	2,472	0.02	2,472
增你強股份有限公司	股票	-	透過損益按公允價值衡量之金融資產-流動	200	3,180	0.06	3,180
增你強股份有限公司	股票	-	透過損益按公允價值衡量之金融資產-流動	15	447	0.01	447
增你強股份有限公司	股票	-	透過損益按公允價值衡量之金融資產-流動	77	5,368	0.10	5,368
增你強股份有限公司	股票	-	透過損益按公允價值衡量之金融資產-流動	20	1,270	-	1,270
增你強股份有限公司	股票	-	透過損益按公允價值衡量之金融資產-流動	41	545	0.01	545
增你強股份有限公司	股票	-	透過損益按公允價值衡量之金融資產-流動	14	2,786	0.02	2,786
增你強股份有限公司	股票	-	透過損益按公允價值衡量之金融資產-流動	55	6,654	0.12	6,654
增你強股份有限公司	股票	-	透過損益按公允價值衡量之金融資產-流動	35	1,848	0.08	1,848
增你強股份有限公司	公司債	-	透過損益按公允價值衡量之金融資產-流動	5	492	-	492



持有之公司	有價證券種類及名稱 (註1)	與有價證券 發行人之關係 (註2)	帳列科目	期 末			備註 (註4)
				股 數 (每股/仟單位)	帳面金額 (註3)	持股比例	
友德投資股份有限公司	股票 Fresco Logic Inc.	-	以成本衡量之金融資產-非流動	1,423	28,599	6.22	-
友德投資股份有限公司	股票 大志科投股份有限公司	-	以成本衡量之金融資產-非流動	1,383	29,629	19.90	-
Supertronic International Corp	股票 Capital Investment Development Corp.	-	以成本衡量之金融資產-非流動	4,000	120,873	3.57	-

註1：本表所稱有價證券，係指屬國際會計準則第39號「金融工具：認列與衡量」範圍內之股票、債券、受益憑證及上述項目所衍生之有價證券。

註2：有價證券發行人非屬關係人者，詳圖免填。

註3：按公允價值衡量者，帳面金額已調整扣除累計減損之帳面金額；非屬按公允價值衡量者，帳面金額已調整扣除開始取得成本或攤銷後成本扣除累計減損之帳面金額。

註4：所列有價證券有因提供擔保、質押借款或其他依約定而受限制使用者，應於備註欄註明提供擔保或質押股數、擔保或質押金額及限制使用情形。

註5：揭露之股款係特別股股款。

增你強股份有限公司及子公司

與關係人進、銷貨之金額達新台幣一億元或實收資本額百分之二十以上

民國105年1月1日至12月31日

附表四

單位：新台幣千元  
(除特別註明者外)

進(銷)貨之公司		交易對象名稱		進(銷)貨		金額		佔總進(銷)貨 之比率		授信期間		單價		授信期間		應收(付)票款 - 帳款		
增你強股份有限公司	增你強(香港)有限公司	增你強(香港)有限公司	增你強(香港)有限公司	進貨	銷貨	\$ 1,628,852	\$ 1,628,852	12	12	月結約60-90天收款	月結約60-90天收款	對一般客戶約為月結30~120天內收款	銷售價格係以原始成本加計必要利潤為依 據	對一般客戶約為月結30~120天內收款	餘額	485,892	債註 增、減款之比率 (註2)	13
增你強(香港)有限公司	增你強股份有限公司	增你強(香港)有限公司	增你強股份有限公司	進貨	銷貨	1,628,852	1,628,852	20	20	月結約60-90天付款	月結約60-90天付款	對一般廠商約為月結10~75天內付款	與一般價格相當	對一般廠商約為月結10~75天內付款	485,892	29		
增你強(香港)有限公司	增你強(深圳)科技有限公司	增你強(深圳)科技有限公司	增你強(深圳)科技有限公司	銷貨	銷貨	911,193	911,193	11	11	月結約60-90天收款	月結約60-90天收款	對一般客戶約為月結30~120天內收款	銷售價格係以原始成本加計必要利潤為依 據	對一般客戶約為月結30~120天內收款	29,541	2		
增你強(深圳)科技有限公司	增你強(香港)有限公司	增你強(香港)有限公司	增你強(香港)有限公司	進貨	進貨	911,193	911,193	87	87	月結約60-90天付款	月結約60-90天付款	對一般廠商約為月結10~75天內付款	與一般價格相當	對一般廠商約為月結10~75天內付款	29,541	83		
增你強(香港)有限公司	增你強(上海)國際貿易有限公司	增你強(上海)國際貿易有限公司	增你強(上海)國際貿易有限公司	銷貨	銷貨	592,718	592,718	7	7	月結約60-90天收款	月結約60-90天收款	對一般客戶約為月結30~120天內收款	銷售價格係以原始成本加計必要利潤為依 據	對一般客戶約為月結30~120天內收款	81,804	6		
增你強(上海)國際貿易有限公司	增你強(香港)有限公司	增你強(香港)有限公司	增你強(香港)有限公司	進貨	進貨	592,718	592,718	55	55	月結約60-90天付款	月結約60-90天付款	對一般廠商約為月結10~75天內付款	與一般價格相當	對一般廠商約為月結10~75天內付款	81,804	48		
增你強股份有限公司	增你強(上海)國際貿易有限公司	增你強(上海)國際貿易有限公司	增你強(上海)國際貿易有限公司	銷貨	銷貨	254,006	254,006	2	2	月結約60-90天收款	月結約60-90天收款	對一般客戶約為月結30~120天內收款	銷售價格係以原始成本加計必要利潤為依 據	對一般客戶約為月結30~120天內收款	32,862	1		
增你強(上海)國際貿易有限公司	增你強股份有限公司	增你強股份有限公司	增你強股份有限公司	進貨	進貨	254,006	254,006	23	23	月結約60-90天付款	月結約60-90天付款	對一般廠商約為月結10~75天內付款	與一般價格相當	對一般廠商約為月結10~75天內付款	32,862	19		

註1：關係人交易條件如與一般交易條件不同，應於單價及授信期間欄位敘明其情形及原因。

註2：若有預收(付)款項情形者，應於債註欄位敘明原因、契約約定條件、金額及與一般交易型態之差異情形。

註3：實收資本係指增你強公司之實收資本額，係指增你強(香港)有限公司之實收資本額，增你強(上海)國際貿易有限公司之實收資本額，以資產負債表歸屬於母公司業主之權益百分比計算之。

增你強股份有限公司及子公司

應收關係人款項達新台幣一億元或實收資本額百分之二十以上

民國105年12月31日

附表五

單位：新台幣千元  
(除特別註明者外)

帳列應收款項之公司	交易對象名稱	關係	應收關係人款項餘額 (註1)	週轉率	逾期應收關係人款項		應收關係人款項期 後收回金額	提列備抵呆帳金額
					金額	處理方式		
增你強股份有限公司	增你強(香港)有限公司	孫公司	\$ 485,992	4.04	\$ -	-	\$ 4,693	-
增你強股份有限公司	宏衢(上海)貿易有限公司	曾孫公司	137,856	-	-	-	-	-
宏衢(上海)貿易有限公司	增你強(深圳)科技有限公司	曾孫公司	180,453	-	-	-	2,892	-

註1：請依應收關係人帳款、票據、其他應收款...等分別填列。

註2：實收資本額係指母公司之實收資本額。發行人股票無面額或每股面額非屬新臺幣十元者，有關實收資本額百分之二十之交易金額規定，以資產負債表歸屬於母公司業主之權益百分之十計算之。

增你強股份有限公司及子公司  
 母公司與子公司及各子公司間之業務關係及重要交易往來情形及金額  
 民國105年1月1日至12月31日

附表六

單位：新台幣千元  
 (除特別註明者外)

編號 (註1)	交易人名稱	交易往來對象	與交易人之關係 (註2)		科目	金額	交易條件	佔合併總營收或總資產 之比率(註3)
			1	2				
0	增你強股份有限公司	增你強(香港)有限公司	1		銷 貨	\$ 1,628,852	銷貨價格與一般客戶無明顯差異	7
0	增你強股份有限公司	增你強(香港)有限公司	1		應收帳款	485,992	月結60~90天	4
0	增你強股份有限公司	增你強(上海)國際貿易有限公司	1		銷 貨	254,006	銷貨價格與一般客戶無明顯差異	1
0	增你強股份有限公司	宏爾(上海)貿易有限公司	1		其他應收款	137,856	依雙方議定	1
1	增你強(香港)有限公司	增你強(深圳)科技有限公司	3		銷 貨	911,193	銷貨價格與一般客戶無明顯差異	4
1	增你強(香港)有限公司	增你強(上海)國際貿易有限公司	3		銷 貨	592,718	銷貨價格與一般客戶無明顯差異	3
1	增你強(香港)有限公司	增你強(上海)國際貿易有限公司	3		應收帳款	81,804	月結60~90天	1
2	宏爾(上海)貿易有限公司	增你強(深圳)科技有限公司	3		其他應收款	180,453	依雙方議定	1

交易往來情形

註1：母公司及子公司相互間之業務往來資訊應分別於編號欄註明，編號之填寫方法如下：  
 (1). 母公司填0。

(2). 子公司依公司別由阿拉伯數字1開始依序編號。

註2：與交易人之關係有以下三種，標示種類即可(若係母子公司間或各子公司間之同一筆交易，則無須重複揭露。如：母公司對子公司之交易，若母公司已揭露，則子公司部分無須重複揭露；子公司對子公司之交易，若其一子公司已揭露，則另一子公司無須重複揭露)：

(1). 母公司對子公司。

(2). 子公司對母公司。

(3). 子公司對子公司。

註3：交易往來金額佔合併總營收或總資產比率之計算，若屬資產負債項目者，以期末餘額佔合併總資產之方式計算；若屬損益項目者，以期中累積金額佔合併總營收之方式計算。

註4：本表之重要交易往來情形請由公司依重大性原則決定是否須列示。

增你強股份有限公司及子公司

被投資公司名稱、所在地區等相關資訊 (不包含大陸被投資公司)

民國105年1月1日至12月31日

附表七

單位：新台幣千元  
(除特別註明者外)

投資公司名稱	被投資公司名稱 (註1、2)	所在地區	主要營業項目	原始投資金額		期末持有		被投資公司本 期損益		本期認列之投 資損益	
				本期末	去年年底	股數(仟股)	比率	帳面金額	(註2(2))	(註2(3))	備註
增你強股份有限公司	香強實業股份有限公司	台灣	電子零件、組件之買賣業務	\$ 55,854	\$ 55,854	1,520	100.00	\$ 30,663	365	365	孫子公司
增你強股份有限公司	增你強(香港)有限公司	香港	電子零件、組件之買賣業務	2,008	2,008	510	1.47	21,789	137,824	2,026	孫子公司
增你強股份有限公司	Supertronic International Corp.	英屬維京群島	係轉投資之控股公司	618,023	618,023	18,704	100.00	1,650,854	143,054	143,054	孫子公司
增你強股份有限公司	友德投資股份有限公司	台灣	係轉投資之控股公司	115,000	115,000	11,500	100.00	122,368	4,875	4,875	孫子公司
增你強股份有限公司	正遠國際股份有限公司	台灣	電子零件、組件之買賣業務	-	1,000	-	-	-	14	14	孫子公司
Supertronic International Corp.	增你強(香港)有限公司	香港	電子零件、組件之買賣業務	471,639	471,639	34,272	98.53	1,460,450	137,824	135,798	孫子公司
友德投資股份有限公司	映帝科技股份有限公司	台灣	電子零件、組件之買賣業務	20,000	20,000	2,000	100.00	18,483	110	110	孫子公司

註1：公開發行公司如設有國外控股公司且依當地法令規定以合併財務報告為主要財務報告者，有關國外被投資公司資訊之揭露，得僅揭露至該控股公司之相關資訊。  
註2：非屬註1所述情形者，依下列規定填寫：

- (1) 「被投資公司名稱」、「所在地區」、「主要營業項目」、「原始投資金額」及「期末持股比例」及「期末持股比例」等欄，應依本（公開發行）公司轉投資情形及每一直接或間接控制之被投資公司再轉投資情形依序填寫，並於備註欄註明各被投資公司與本（公開發行）公司之關係（如係屬子公司或孫公司）。
- (2) 「被投資公司本期損益」乙欄，應填寫各被投資公司之本期損益金額。
- (3) 「本期認列之投資損益」乙欄，應填寫各被投資公司之本期損益金額，應填寫各被投資公司之本期損益金額，應填寫各被投資公司之本期損益金額，應填寫各被投資公司之本期損益金額。

增你強股份有限公司及子公司  
大陸投資資訊一基本資料  
民國105年1月1日至12月31日

附表八

單位：新台幣千元  
(除特別註明者外)

大陸被投資公司名稱	主要營業項目	實收資本額	投資方式 (註1)	本期期初自台灣匯出累積投資		本期匯出或收回投資		本期期末自台灣匯出累積投資金額	被投資公司本期損益	本公司直接或間接投資之持股比例	本期認列投資損益(註2)	期末投資帳面金額	截至本期止已匯回投資收益	備註
				匯出金額	匯入金額	匯出金額	收回金額							
增你強(上海)國際貿易有限公司	電子零件、組件之買賣業務	\$ 157,730	(2)	\$ 97,270	\$ -	\$ -	\$ 97,270	\$ 177	100.00	\$ -	\$ 177	\$ 158,602	\$ -	
宏衛(上海)貿易有限公司	電腦記憶設備之銷售、提供技術支援及相關零件之販售	116,601	(2)	116,601	-	-	116,601	24,033	100.00		24,033	208,193	-	
增你強(深圳)科技有限公司	電子零件、組件之買賣業務	93,080	(2)	32,620	-	-	32,620	(7,286)	100.00	(7,286)	53,569			
上海增你強電子貿易有限公司	電子零件、組件之買賣業務	94,760	(2)	-	-	-	-	1,519	100.00	1,519	92,938			
增你強股份有限公司及其孫公司		\$		\$ 246,491	\$	\$	\$ 246,491	\$ 443,484			\$	\$ 2,848,154	\$	

註1：投資方式區分為下列三種，標示種類別即可：

- (1). 直接赴大陸地區從事投資
- (2). 透過第三地區公司-增你強(香港)有限公司再投資大陸。
- (3). 其他方式

註2：投資損益認列基礎係經臺灣母公司簽證會計師查核簽證之財務報告。

註3：本表相關數字應以新台幣列示。

六、公司及其關係企業最近年度及截至年報刊印日止，如有發生財務週轉困難情事，應列明其對本公司財務狀況之影響：無

## 柒、財務狀況及財務績效加以檢討分析並評估風險

### 一、財務狀況-採用國際財務報導準則：

單位：仟元

項目	年度	105 年度	104 年度	差 異		
				金額	%	說明
流動資產		11,791,586	12,104,389	(312,803)	(2.58)	
非流動資產		890,873	911,744	(20,871)	(2.29)	
<b>資產總額</b>		<b>12,682,459</b>	<b>13,016,133</b>	<b>(333,674)</b>	<b>(2.56)</b>	
流動負債		7,740,230	7,749,597	(9,367)	(0.12)	
非流動負債		195,306	188,930	6,376	3.37	
<b>負債總額</b>		<b>7,935,536</b>	<b>7,938,527</b>	<b>(2,991)</b>	<b>(0.04)</b>	
股本		2,138,249	2,138,249	0	0.00	
資本公積		1,020,594	1,080,037	(59,443)	(5.50)	
保留盈餘		1,060,871	1,073,705	(12,834)	(1.20)	
其他權益		527,209	785,615	(258,406)	(32.89)	1
非控制權益		-	-	0	0.00	
<b>股東權益總額</b>		<b>4,746,923</b>	<b>5,077,606</b>	<b>(330,683)</b>	<b>(6.51)</b>	

說明：  
最近二年度增減比例變動分析說明(增減變動未達 20%者可免分析)  
1.兩期差異主係 105 年度備供出售金融資產未實現損失較 104 年度增加所致。



二、財務績效：採用國際財務報導準則：

單位：新台幣仟元

項 目	年 度		增(減) 金 額	變動 比例 (%)	變動 分析 說明
	105 年度	104 年度			
營業收入淨額	22,266,768	23,643,551	(1,376,783)	(5.82)	
營業成本	(20,935,598)	(22,103,809)	1,168,211	(5.29)	
營業毛利	1,331,170	1,539,742	(208,572)	(13.55)	
營業費用	(987,560)	(1,072,820)	85,260	(7.95)	
營業利益	343,610	466,922	(123,312)	(26.41)	1
營業外收入及支出					
其他收入	77,139	76,787	352	0.46	
其他利益及損失	(19,601)	(52,420)	32,819	(62.61)	2
財務成本	(66,015)	(68,250)	2,235	(3.27)	
稅前淨利	335,133	423,039	(87,906)	(20.78)	3
所得稅費用	(42,537)	(85,105)	42,568	(50.02)	3
本期淨利	292,596	337,934	(45,338)	(13.42)	
說明：					
最近二年度增減比例變動分析說明(增減變動未達 20%者可免分析)					
1.本期受進銷貨匯率影響加上手機周邊銷售不如預期，故全年營業利益較去年減少。					
2.本期因受匯率影響及投資操作較上期績效提升，故其他損失較上期減少。					
3.主係銷售不如預期，故相關淨利及所得稅費用較上期減少。					

(二)預計銷售數量與其依據，對公司未來財務業務之可能影響及因應計畫：

本公司主要銷售產品為各種電子零組件，因產品種類繁多且各項產品銷售單價差異頗大，故不適宜以銷售量作為衡量基礎。而面對營業規模之持續成長，財務方面，本公司將提高資產之運用效率；業務方面，提供客戶更高附加價值服務，增加新產品線之代理、中國大陸地區業績及客戶滲透率，並運用本身及資訊等優勢，以提升市場佔有率，創造公司及股東之最大價值。

### 三、現金流量

#### 現金流量分析

單位：新台幣仟元

期初現金 餘額 (1)	全年來自營業 活動淨現金 流量 (2)	全年因投資及籌 資活動淨現金 流量 (3)	匯率影響數 (4)	現金剩餘 (不足)數額 (1)+(2)+(3)+(4)	現金不足額 之補救措施													
					投資計劃	理財計劃												
1,187,665	836,999	(804,427)	(52,748)	1,167,489	-	-												
<p>1.本年度現金流量變動金額較期初減少\$20,176仟元，說明如下：</p> <table border="0"> <thead> <tr> <th>項 目</th> <th>淨現金流量增(減)數</th> </tr> </thead> <tbody> <tr> <td>(1)營業活動：營業活動之淨現金流入</td> <td>\$836,999仟元</td> </tr> <tr> <td>(2)投資活動：投資活動之淨現金流出</td> <td>(9,383)仟元</td> </tr> <tr> <td>(3)融資活動：融資活動之淨現金流出</td> <td>(795,044)仟元</td> </tr> <tr> <td>(4)匯率影響數</td> <td>(52,748)仟元</td> </tr> <tr> <td></td> <td>\$ (20,176)仟元</td> </tr> </tbody> </table> <p>2.預計現金不足額之補救措施及流動性分析：不適用</p> <p>3.未來一年現金流動性分析：</p>							項 目	淨現金流量增(減)數	(1)營業活動：營業活動之淨現金流入	\$836,999仟元	(2)投資活動：投資活動之淨現金流出	(9,383)仟元	(3)融資活動：融資活動之淨現金流出	(795,044)仟元	(4)匯率影響數	(52,748)仟元		\$ (20,176)仟元
項 目	淨現金流量增(減)數																	
(1)營業活動：營業活動之淨現金流入	\$836,999仟元																	
(2)投資活動：投資活動之淨現金流出	(9,383)仟元																	
(3)融資活動：融資活動之淨現金流出	(795,044)仟元																	
(4)匯率影響數	(52,748)仟元																	
	\$ (20,176)仟元																	
期初現金餘額 (1)	全年來自營業活 動淨現金流量 (2)	全年因投資及籌資活動 淨現金流量 (3)	現金剩餘 (不足)數額 (1)+(2)+(3)	現金不足額 之補救措施														
1,167,489	50,500	(100,132)	1,117,857	投資計劃	理財計劃													
				-	-													
<p>本年度現金流量變動情形分析：</p> <p>(1)營業活動：主要係民國105年度應收帳款減少及應付帳款增加，因此營運活動之現金流量產生淨現金流入。</p> <p>(2)融資活動：主要係進行償還部份短期借款及發放現金股利而產生淨現金流出。</p> <p>預計現金不足額之補救措施及流動性分析：不適用。</p>																		

### 四、最近年度重大資本支出對財務業務之影響

重大資本支出及其資金來源檢討與分析：無此情形

五、最近年度轉投資政策、其獲利或虧損之主要原因、改善計畫及未來一年投資計畫：

說明項目	帳面金額	政策	投資(損)益	獲利或虧損之主要原因	改善計畫	未來其他投資計畫
SUPERTRONIC INTERNATIONAL CORP.	1,650,854	長期股權投資	143,054	轉投資增你強(香港)獲利所致	不適用	因應營運規模擴展，適度調整
睿強實業股份有限公司	30,663	長期股權投資	(365)	交易目的金融資產評價損失所致	不適用	因應子公司發展調整
增你強(香港)有限公司	1,482,239	長期股權投資	137,824	本期營收及營業淨利雖較上期減少，但受存貨淨變現價值回升及兌換利益所致，獲利較上期增加	不適用	因應子公司發展調整
友德投資股份有限公司	122,368	長期股權投資	4,875	處分交易目的金融資產獲利所致	不適用	因應子公司發展調整
正達國際股份有限公司	0	長期股權投資	(14)	無營業行為	不適用	已於 105 年 11 月清算
增你強(上海)國際貿易有限公司	158,602	透過增你強(香港)有限公司長期股權投資	177	本期因業務持續拓展產生獲利	不適用	因應子公司發展調整
宏衢(上海)貿易有限公司	208,193	透過增你強(香港)有限公司長期股權投資	24,033	本期受零售通路持續拓展，營收及營業淨利較上期增加，並受存貨淨變現價值回升所致，獲利較上期增加	不適用	因應子公司發展調整
增你強(深圳)科技有限公司	53,569	透過增你強(香港)有限公司長期股權投資	(7,286)	本期營收雖較上期增加，但受市場景氣不佳，產生虧損狀態	1.持續提高營收及毛利率 2.擲節支出	因應子公司發展調整
詠帝科技股份有限公司	18,483	透過友德投資股份有限公司長期股權投資	(110)	本期因匯率變動產生損失	積極開拓業務並增加營收	因應子公司發展調整
上海增你強電子貿易有限公司	92,938	透過增你強(香港)有限公司長期股權投資	1,519	業務持續拓展	不適用	因應子公司發展調整

六、風險事項之分析評估：

(一)利率、匯率變動、通貨膨脹情形對公司損益之影響及未來因應措施：

1. 公司銷售與採購訂單報價大部分採美元基礎，已有相當之避險互抵效果，匯率問題不致造成營運重大困擾。
2. 本公司設有專門風險控管之單位，對匯率之變動、走勢，長期作觀察與分析，並確實針對本公司外幣部位之變動作適當之避險，因此對匯率變動之風險均能充分掌握，不致對損益產生重大影響。

3. 近年通膨問題仍在預期範圍，且本公司產品市場價格變化較具彈性，尚不致受此因素影響太大。

(二)從事高風險、高槓桿投資、資金貸與他人、背書保證及衍生性商品交易之政策、獲利或虧損之主要原因及未來因應措施：

本公司採保守財務操作政策，除避險性之匯率操作及保守型固定收益之投資外，並未從事高風險性投資，除替孫公司增你強(香港)有限公司、宏衢(上海)貿易有限公司、增你強(深圳)科技有限公司及增你強(上海)國際貿易有限公司背書保證外並未有替其他單位背書保證或資金貸與之情事。

(三)未來研發計畫及預計投入之研發費用：本公司係屬專業之技術整合行銷通路商，故不適用之。

本公司主要核心業務為電子行銷通路事業，提供客戶庫存、行銷及整體解決方案等之技術支援，本公司備有多名FAE人員對不同客戶提供原廠技術服務、諮詢及整體解決方案，對此類案件之支援及進度掌握狀況良好，預計未來本公司仍將持續投入並擴大對客戶群之技術服務，並朝產品整合之技術層次邁進，期能提升專業技術成為一專業之技術整合行銷通路商。

(四)國內外重要政策及法律變動對公司財務業務之影響及因應措施：無重大影響。

(五)科技改變及產業變化對公司財務業務之影響及因應措施：

資訊產品應用技術之提昇，加速消費者消費汰換之意願，且加上本公司代理線均為國際級廠商，對技術產品之開發領導有相當之影響力，新產品與推陳出新對本公司銷售及競爭力之提升有相當大之加值空間。簡言之，科技之變化與提昇對本公司之經營與競爭力有相當正面之影響。此外，為因應此類科技衝擊與挑戰，本公司亦不斷尋求先進技術之代理關係以支援公司未來成長之動力。

(六)企業形象改變對企業危機管理之影響及因應措施：無重大影響。

(七)進行併購之預期效益、可能風險及因應措施：無此情形。

(八)擴充廠房之預期效益、可能風險及因應措施：不適用。

(九)進貨或銷貨集中所面臨之風險及因應措施：無。

(十)董事、監察人或持股超過百分之十之大股東，股權之大量移轉或更換對公司之影響、風險及因應措施：無此情形。

(十一)經營權之改變對公司之影響、風險及因應措施：無此情形。

(十二)訴訟或非訴訟事件，應列明公司及公司董事、監察人、總經理、實質負責人、持股比例超過百分之十之大股東及從屬公司已判決確定或尚在繫屬中之重大訴訟、非訟或行政爭訟事件，其結果可能對股東權益或證券價格有重大影響者，應揭露其係爭事實、標的金額、訴訟開始日期、主要涉訟當事人及截至年報刊印日止之處理情形：無此情形

(十三)其他重要風險及因應措施：無

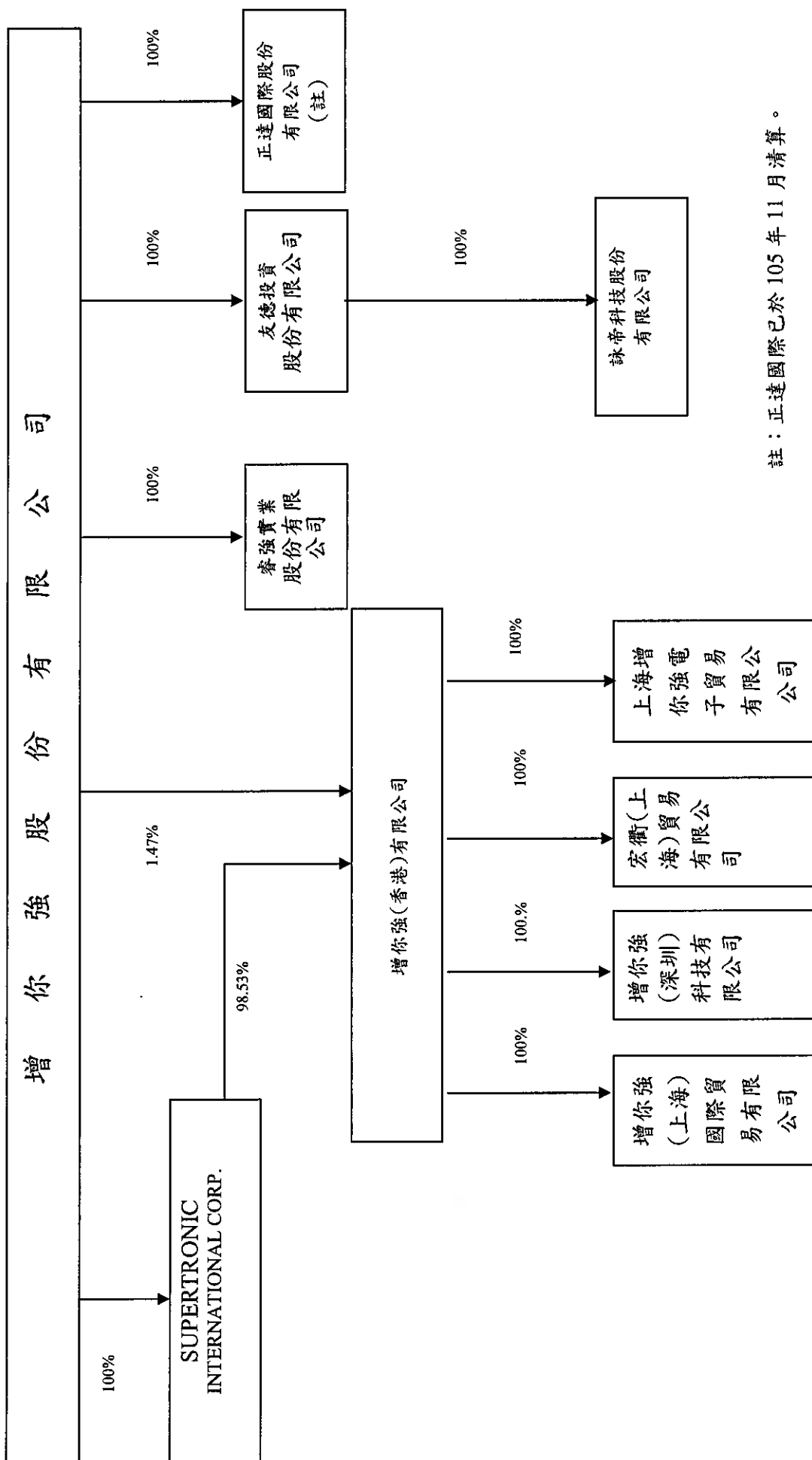
七、其他重要事項：無。

# 捌、特別記載事項

## 一、關係企業相關資料

### (一)關係企業合併營業報告書

#### 1.關係企業概況：



註：正達國際已於105年11月清算。

## 2.各關係企業基本資料

企業名稱	設立日期	地址	實收資本額	主要營業項目
SUPERTRONIC INTERNATIONAL CORP.	民國 90 年 09 月 01 日	AKARA BUILDING 24 DE CASTRO STREET,WICKHAMS CAY I. ROAD TOWN, TORTOLA, BRITISH VIRGIN ISLANDS	USD18,703,758.59 (註1)報表日之兌換率約為32.25	係轉投資之控股公司
睿強實業股份有限公司	民國 77 年 12 月 21 日	台北市內湖區新湖二路 250 巷 8 號	\$15,200,000	電子零件、組件之買賣業務
增你強(香港)有限公司	民國 87 年 06 月 16 日	香港沙田小瀝源源順圍 13-15 號金利來集團中心 2B	HK34,782,648 (註1)報表日之兌換率為4.16	電子零件、組件之買賣業務
友德投資股份有限公司	民國 92 年 01 月 09 日	新北市三重區名源街 47 巷 2 號 3 樓	\$115,000,000	係轉投資之控股公司
增你強(上海)國際貿易有限公司	民國 91 年 09 月 12 日	上海市自由貿易試驗區西里路 55 號 907B 室	USD5,000,000 (註1)報表日之兌換率為32.25	電子零件、組件之買賣業務
宏衛(上海)貿易有限公司	民國 92 年 07 月 09 日	上海市自由貿易試驗區加楓路 28 號 2517 室	USD3,550,000 (註1)報表日之兌換率為32.25	電腦記憶設備之銷售、提供技術支援及相關零件之販售
正達國際股份有限公司	民國 95 年 11 月 17 日(已於 105 年 11 月清算)	台北市內湖區新湖二路 250 巷 8 號	\$1,000,000	電子零件、組件之買賣業務
詠帝科技股份有限公司	民國 96 年 1 月 17 日	台北縣三重市重新路 97 號 20 樓	\$20,000,000	電子零件、組件之買賣業務
增你強(深圳)科技有限公司	民國 95 年 6 月 22 日	深圳市南山區科技工業園科發路 3 號長城電腦大廈 1#3 樓 C 段西區	USD3,000,000 (註1)報表日之兌換率為32.25	電子零件、組件之買賣業務
上海增你強電子貿易有限公司	民國 99 年 8 月 9 日	上海市徐匯區漕河涇開發區欽江路 333 號 39 棟 4 層 401 室	USD3,000,000 (註1)報表日之兌換率為32.25	電子零件、組件之買賣業務

註 1：關係企業如為外國公司，企業名稱及地址得以英文表示，設立日期亦得以西元日期表示，實收資本額得以外幣表示（但應加註報表日之兌換率）。

### 3.各關係企業董事、監察人及總經理資料

單位：股

企業名稱	職稱(註1)	姓名或代表人	持有股份(註2)(註3)	
			股數	持股比例
SUPERTRONIC INTERNATIONAL CORP.	董事	增你強股份有限公司代表人周友義	18,703,759	100%
睿強實業股份有限公司	董事 董事 董事 監察人	增你強股份有限公司代表人周友義 增你強股份有限公司代表人陳信義 增你強股份有限公司代表人周俊光 增你強股份有限公司代表人周俊賢	1,520,000	100%
增你強香港有限公司	董事 董事 董事	增你強股份有限公司代表人周友義 增你強股份有限公司代表人周李美貞 增你強股份有限公司代表人陳信義	510,000	1.47%
友德投資股份有限公司	董事 董事 董事 監察人	增你強股份有限公司代表人周俊賢 增你強股份有限公司代表人周友義 增你強股份有限公司代表人陳信義 增你強股份有限公司代表人周李美貞	11,500,000	100%
增你強(上海)國際貿易有限公司	董事 監察人	增你強香港有限公司代表人周李美貞 增你強香港有限公司代表人范宏達	(註4)	100%
宏衢(上海)貿易有限公司	董事 監察人	增你強香港有限公司代表人范宏達 增你強香港有限公司代表人陳信義	(註4)	100%
正達國際股份有限公司(註5)	董事 董事 董事 監察人	增你強股份有限公司代表人周俊賢 增你強股份有限公司代表人周友義 增你強股份有限公司代表人范宏達 增你強股份有限公司代表人周李美貞	100,000	100%
詠帝科技股份有限公司	董事 董事 董事 監察人	友德投資股份有限公司代表人魏志麟 友德投資股份有限公司代表人梁麗給 友德投資股份有限公司代表人蔡子玲 友德投資股份有限公司代表人葉秀琦	2,000,000	100%
增你強(深圳)科技有限公司	董事	增你強香港有限公司代表人陳信義	(註4)	100%
上海增你強電子貿易有限公司	董事 監察人	增你強(香港)有限公司代表人陳信義 增你強(香港)有限公司代表人周李美貞	(註4)	100%

註1：關係企業如為外國公司，列其職位相當者。

註2：被投資公司如為股份有限公司請填股數及持股比例，其他請填出資額及出資比例並予以註明。

註3：董事監察人為法人時，應另加揭露代表人之相關資料

註4：為有限公司無股數。

註5：已於105年11月清算。

4.依公司法第三百六十九條之三推定為有控制與從屬關係者，其股東之資料：無。

5.整體關係企業涵蓋之行業及分工情形。

(1)整體關係企業經營業務主要包括電子零件、組件代理銷售及投資控股。

(2)各關係企業間分工情形說明如下：

a.SUPERTRONIC 係維京群島之控股公司。

b.增你強香港有限公司主要分別從事香港、大陸地區之電子零件、組件代理銷售之買賣業務。

c.宏衢(上海)貿易有限公司主要是從事大陸地區內銷電腦記憶設備之銷售、提供技術支援及相關零件之販售。

d.增你強(深圳)科技有限公司、增你強(上海)國際貿易有限公司及上海增你強電子貿易有限公司主要是從事大陸地區之企業電子零件、組件代理銷售之買賣業務。

e.友德投資股份有限公司主要係以投資為業務。

f.睿強實業股份有限公司、詠帝科技股份有限公司、正達國際股份有限公司主要係以電子零件、組件之買賣業務，目前主要從事一些投資買賣。

6.關係企業營運概況表

105年12月31日 單位：新台幣仟元

企業名稱	資本額	資產 總額	負債 總額	淨值	營業收入 淨額	營業利益 (損失)	本期損益 (稅後)	每股 盈餘 (元) (稅後)
睿強實業(股)公司	15,200	30,811	148	30,663	1,203	1,815	(365)	-
增你強(香港)有限公司	144,696	3,712,224	2,229,985	1,482,239	8,482,408	142,946	137,824	-
SUPERTRONIC INTERNATIONAL CORP	603,196	1,650,854	0	1,650,854	0	0	143,054	-
友德投資股份有限公司	115,000	122,709	341	122,368	0	0	4,875	-
增你強(上海)國際貿易 有限公司	161,250	613,169	454,567	158,602	1,242,825	21,793	177	-
宏衢(上海)貿易有限公 司	114,488	563,744	355,551	208,193	1,798,316	37,739	24,033	-
正達國際股份有限公司	1,000	0	0	0	0	(2)	(14)	-
增你強(深圳)科技有限 公司	96,750	432,159	378,590	53,569	1,197,784	16,760	(7,286)	-
詠帝科技股份有限公司	20,000	18,493	10	18,483	0	(46)	(110)	-
上海增你強電子貿易有 限公司	96,750	93,514	576	92,938	7,444	1,497	1,519	-

註1：關係企業如為外國公司，企業名稱及地址得以英文表示，設立日期亦得以西元日期表示，實收資本額得以外幣表示（但應加註報表日之兌換率）。



(二)關係企業合併報表聲明書

增你強股份有限公司

關係企業合併財務報表聲明書

本公司民國 105 年度（自 105 年 1 月 1 日至 105 年 12 月 31 日止）依「關係企業合併營業報告書、關係企業合併財務報表及關係報告書編製準則」應納入編製關係企業合併財務報表之公司與依國際財務報導準則第十號應納入編製母子公司合併財務報表之公司均相同，且關係企業合併財務報表所應揭露相關資訊於前揭母子公司合併財務報表中均已揭露，爰不再另行編製關係企業合併財務報表。

特此聲明

公司名稱：增你強股份有限公司



負責人：周友義



中 華 民 國 1 0 6 年 3 月 2 2 日

(三)關係報告書：不適用

二、最近年度及截至年報刊印日止，私募有價證券辦理情形：無。

三、最近年度及截至年報刊印日止子公司持有或處分本公司股票情形：無。

四、其他必要補充說明事項：無。

玖、最近年度及截至年報刊印日止，發生證券交易法第三十六條第二項第二款所定對股東權益或證券價格有重大影響之事項：無。

增你強股份有限公司



董事長：周友義

