

股票代碼：3028



增你強股份有限公司

Zenitron Corporation

一一〇年度
年 報

中華民國 一一一年 五 月 十 一 日 刊 印

公開資訊觀測站網址：<http://mops.twse.com.tw>

本公司網址 <http://www.zenitron.com.tw>

一、本公司發言人及代理發言人姓名、職稱、聯絡電話及電子郵件信箱

(一)發言人：

姓名：葉律昌

職稱：總經理

電話：(02)2792-8788

電子郵件信箱：tommy_yeh@zenitron.com.tw

(二)代理發言人：

姓名：周俊賢

職稱：執行長

電話：(02)2792-8788

電子郵件信箱：michael_chou@zenitron.com.tw

二、總公司及營運據點之地址及電話：

總公司地址：台北市內湖區新湖二路250巷8號

電話：(02)2792-8788

新竹事務所：新竹縣竹北市自強南路8號6樓之9

電話：(03)657-8328

台中事務所：台中市南屯區文心路一段218號5樓之5

電話：(04)3502-8889

高雄事務所：高雄市三民區九如一路502號14樓A3室

電話：(07) 380-1698

三、辦理股票過戶機構

名稱：台新國際商業銀行股務代理部

地址：台北市建國北路一段96號B1

電話：(02)2504-8125

股票過戶機構網址：<http://www.taishinbank.com.tw>

四、最近年度財務報告簽證會計師：

簽證會計師：陳晉昌、林一帆

事務所名稱：資誠聯合會計師事務所

地址：台北市信義區基隆路一段333號27樓

電話：(02) 2729-6666

會計師事務所網址：<http://www.pwc.com/tw>

五、海外有價證券掛牌買賣之交易場所名稱及查詢該海外有價證券資訊之方式：無

六、公司網址：<http://www.zenitron.com.tw>

目 錄

頁次

壹、致股東報告書

- 一、110 年度營業報告書 1
- 二、111 年度營業計劃概要 2

貳、公司簡介

- 一、設立日期 4
- 二、公司沿革 4

參、公司治理報告

- 一、組織系統 7
- 二、董事(含獨立董事)、總經理、副總經理、協理、各部門及分支機構主管資料 9
- 三、公司治理運作情形 19
- 四、簽證會計師公費資訊 46
- 五、更換會計師資訊 46
- 六、公司之董事長、總經理、負責財務或會計事務之經理人，最近一年內曾任職於簽證會計師所屬事務所或其關係企業者，應揭露其姓名、職稱及任職於簽證會計師所屬事務所或其關係企業之期間 46
- 七、最近年度及截至年報刊印日止，董事、監察人、經理人及持股比例超過百分之十之股東股權移轉及股權質押變動情形 47
- 八、持股比例占前十名之股東其相互間為關係人或為配偶、二親等以內之親屬關係之資訊 48
- 九、公司、公司之董事、監察人、經理人及公司直間接控制之事業對同一轉投資事業之持股數、並合併計算綜合持股比例 49

肆、募資情形

- 一、公司資本及股份 50
 - (一)股本來源 50
 - (二)總括申報制度相關資訊 53
 - (三)股東結構 53
 - (四)股權分散情形 54
 - (五)主要股東名單 54
 - (六)最近二年度每股市價、淨值、盈餘、股利及相關資料 55
 - (七)公司股利政策及執行狀況 55
 - (八)本次股東會擬議之無償配股對公司營業績效及每股盈餘之影響 56
 - (九)員工酬勞及董事、監察人酬勞 56
 - (十)公司買回本公司股份情形 56
- 二、公司債辦理情形 57
- 三、特別股辦理情形 58
- 四、發行海外存託憑證辦理情形 58
- 五、員工認股權憑證辦理情形 58
- 六、限制員工權利新股辦理情形 58
- 七、併購或受讓他公司股份發行新股辦理情形 58
- 八、資金運用計劃執行情形 58

伍、營運概況

一、業務內容	59
二、市場及產銷概況	69
三、從業員工最近二年度及截至年報刊印日止從業員工人數、平均服務年資、平均年齡及學歷分布比率	75
四、環保支出資訊	75
五、勞資關係	76
六、資通安全管理	78
七、重要契約	79

陸、財務概況

一、最近五年度簡明資產負債表及綜合損益表	80
二、最近五年度財務分析	84
三、最近年度財務報告之審計委員會審查報告書	87
四、最近年度財務報告	88
五、最近年度經會計師查核簽證之個體財務報告	145
六、公司及其關係企業最近年度及截至年報刊印日止，如有發生財務週轉困難情事，應列明其對本公司財務狀況之影響	199

柒、財務狀況及財務績效加以檢討分析並評估風險事項

一、財務狀況	200
二、財務績效	201
三、現金流量	202
四、最近年度重大資本支出對財務業務之影響	202
五、最近年度轉投資政策、其獲利或虧損之主要原因、改善計畫及未來一年投資計畫	203
六、風險事項之分析評估	203
七、其他重要事項	204

捌、特別記載事項

一、關係企業相關資料	205
二、最近年度及截至年報刊印日止，私募有價證券辦理情形	210
三、最近年度及截至年報刊印日止子公司持有或處分本公司股票情形	210
四、其他必要補充說明事項	210

玖、最近年度及截至年報刊印日止，發生證券交易法第三十六條第二項第二款所定對股東權益或證券價格有重大影響之事項

	210
--	-----

壹、致股東報告書

一、110 年度營業報告書

1. 營業計劃實施成果

110 年度之營收為 21,536,590 仟元相較於 109 年度之營收為 20,128,205 仟元，成長 1,408,385 仟元，成長率 7.00%；110 年度稅前淨利為 954,606 仟元相較於 109 年度 477,754 仟元，成長 476,852 仟元，成長率 99.81%。

110 年度之合併營收 42,044,726 仟元，相較於 109 年度之合併營收 34,401,169 仟元，成長 7,643,557 仟元，成長率 22.22%；110 年度稅前淨利為 1,080,775 仟元相較於 109 年度 555,056 仟元，成長 525,719 仟元，成長率 94.71%。

2. 預算執行情形

110 年度未公開財務預測，故無預算達成情形。

3. 本公司財務收支及獲利能力分析

(個別)

分析項目		年度	
		財務分析	
		109年度	110年度
財務結構(%)	負債佔資產比率	67.41	68.21
	長期資金占不動產、廠房及設備比率	1,325.41	1,642.28
獲利能力	資產報酬率(%)	4.08	5.91
	權益報酬率(%)	10.25	17.39
	稅前純益占實收資本額比率(%)	22.34	44.64
	純益率(%)	2.34	4.07
	每股盈餘(元)	2.21	4.10

(合併)

分析項目		年度	
		財務分析	
		109年度	110年度
財務結構(%)	負債佔資產比率	75.10	75.70
	長期資金占不動產、廠房及設備比率	1,147.03	1,427.35
獲利能力	資產報酬率(%)	3.39	4.72
	權益報酬率(%)	10.25	17.39
	稅前純益占實收資本額比率(%)	25.95	50.54
	純益率(%)	1.37	2.08
	每股盈餘(元)	2.21	4.10

二、111 年度營業計劃概要

1. 經營方針

- (1) 規劃中/長期發展策略，使公司獲利持續成長並永續經營。
- (2) 創造半導體零組件通路商在供應鏈的最大價值，建立並經營長期發展的客戶與供應商關係。
- (3) 建構和諧勞資關係，為員工與公司創造雙贏。

2. 預期銷售數量及其依據：

世界半導體貿易統計局（WSTS）預計2021年全球半導體市場將從2020年的6.8%上升到2021年的 25.6%，相當於5,530億美元的市場規模。這將是自11年前的2010年增長31.8%以來最大的增長。同時，預估2022年將繼續增長8.8%。

整個半導體市場並未受到2021年COVID-19大流行的負面影響，強勁的消費需求推動所有主要產品類別實現兩位數的增長率，光電除外。最大的增長貢獻者是記憶體（34.6%），其次是類比（30.9%）和邏輯（27.3%）。

全球半導體在2021年經歷產能滿載、供不應求的狀況後，預計2022年供需將漸趨平衡；而終端電子產品種類與數量也為半導體提供有力支撐。展望2022年，全球半導體市場預計將進一步增長，受感測器和邏輯類別兩位數增長的推動，全球半導體市場預計將增長8.8%，達到6,010億美元。預計所有其他應用產品類別也將呈現正增長。

3. 重要銷售政策

(1) 聚焦七大產品應用領域

面臨電子產業日益激烈的競爭，增你強致力成為「應用設計解決方案加值型供應商」，加強自身的研發能力，跳脫傳統零組件的買賣，提供客戶整體解決方案，加速客戶的產品上市時程，創造增你強不可取代的價值。為搭配以解決方案為主軸的銷售模式，公司除整合既有的行銷業務團隊，更致力培養 FAE 和研發設計人員。目前在應用設計解決方案的耕耘已逐步展現成效，在「手持裝置」、「電腦與周邊」、「電源管理」、「消費性電子」、「通訊與網絡」、「工業電源」、「汽車電子」等七大領域均有具體的方案內容。除了聚焦整合既有代理線產品，也設立市場開發處積極尋求新代理線，強化各解決方案的競爭力。

(2) 持續擴增產品線

因應新冠肺炎疫情時代新常態生活，降低人員流動、接觸需求，將進一步催化物聯網科技技術發展，其中以用於生產製造、醫療監控以及服務接待的相關物聯網裝置為主要成長動能。相關物聯網裝置將視使用者、環境的不同而整合其所需的 AI 運算、影像辨識、高速傳輸等硬體搭配；相關的功能對於相關半導體的處理效能，網通整合、以及耗電量而有更高要求。因此無論從上游的晶片至下游的最終產品，汽車電子、工業控制、雲端大數據、5G 傳輸、資料中心及人工智慧將是未來發展重點。本公司亦著重重點之應用並擴增代理產品線，以期能提供更優質的服務。

(3) 強化 FAE 技術支援與設計開發能力，聚焦解決方案銷售策略

成為「技術領先的加值通路商」為本公司的經營策略。因此掌握新技術與培養專業研發人才，開發高品質的應用設計解決方案，為公司人才培育的重要目標。解決方案的提供，除可減低客戶研發成本與時間外，亦能培養客戶忠誠度，拉大與競爭對手的差距。在另一方面，自有技術的養成，有助於公司爭取新產品代理權，強化產品線競爭實力。

(4) 與 IC Design House 合作開發新產品

半導體零組件通路商為上游 IC Design House 與下游系統廠的橋樑，能夠掌握第一手市場資訊，提供上游供應商在產品研發與市場行銷的參考。本公司與國內外 IC Design House 建立更進一步的合作夥伴關係，主動積極參與新產品的開發，並透過公司通路銷售，創造雙贏。

(5) 建立策略聯盟，增加產品代理機會

公司也不斷尋求新市場商機，增加競爭優勢。長期而言，本公司之發展重點仍將以半導體零組件通路為其主要核心，未來將以本業為主，延伸投資電子通路相關事業，透過轉投資上游 IC Design House 或與同業策略聯盟，掌握科技與半導體產業脈動，增加產品代理機會，創造營收成長與獲利來源，並擴大零組件通路業對上中下游相關廠商的服務深度。

4. 未來發展策略

面臨電子產業日益激烈的競爭，增你強致力成為「應用設計解決方案加值型供應商」，加強自身的研發能力，跳脫傳統零組件的買賣，提供客戶整體解決方案，加速客戶的產品上市時程，創造增你強不可取代的價值。為搭配以解決方案為主軸的銷售模式，公司除整合既有的行銷業務團隊，更致力培養 FAE 和研發設計人員。除了聚焦整合既有代理線產品，也設立市場開發處積極尋求新代理線，強化各解決方案的競爭力。

5. 外部競爭環境、法規環境及總體經營環境之影響

全球經濟景氣變化、匯率波動、利率調整，以及相關政策法規的變動，國際局勢波動皆會對公司財務業務發生影響，因此在本公司依據各類風險因子的發生可能性與衝擊程度，在市場、環境、財務、營運上進行風險控管。

新冠疫情促使企業加速數位轉型步調，作為重要資訊基礎建設的網通與運算產業亦躬逢其盛，物聯網、雲端運算及工業電腦等產品服務聚焦智慧醫療、邊緣運算、遠距非接觸等提升企業韌性與生存彈性之技術與場景挖掘。AI 結合物聯網、汽車電子、化合物半導體等新興技術與應用將驅動更多類型、數量的半導體元件需求持續成長，成為後疫情時代帶動半導體產業成長的主要動能。2021 年疫情衝擊全球，半導體非但未受影響，反而呈現爆發性成長。全球 17 家半導體供應鏈廠商獲利逾百億美元，半導體廠資本支出也創下新臺幣 4.2 兆元的新紀錄。展望 2022 年，工研院 IEK Consulting 預估，受惠新興應用、數位轉型以及政策助攻，全球半導體榮景可望延續。

本公司期望成為國際性半導體零組件通路商為目標，經營團隊將秉持著穩健保守經營原則，藉由綿密的業務行銷系統建構出完整的服務網，積極提升市場占有率及擴大營收規模，並提升獲利水準，以面對未來嚴峻的挑戰。

公司負責人：



經理人：



會計主管：



貳、公司簡介

一、設立日期：民國71年10月6日

二、公司沿革：

- 民國 71 年 10 月 於台北市成立增你強有限公司，資本額為新台幣 250 萬元。
- 民國 72 年 01 月 代理日本 ROHM CO.,LTD 半導體電子零組件產品。
- 民國 72 年 05 月 代理 TOWA ELECTRON CO.,LTD 電子零組件產品，該公司係日本富士通電子公司投資之子公司，現已改名為 FUJITSU MEDIA DEVICES LTD，主要產品為鉭質電容器及電解電容器。
- 民國 73 年 07 月 成立高雄市事務所。
- 民國 74 年 03 月 代理日本富士電機半導體電子零組件產品。
- 民國 74 年 09 月 現金增資至新台幣 500 萬元。
- 民國 75 年 03 月 取得美國 INTERNATIONAL RECTIFIER 台灣區總代理權(該公司為全球最大之 POWER MOSFET 製造廠)，該公司現與 INFINEON 合併。
- 民國 76 年 09 月 代理美國 LINFINITY MICROELECTRONICS 半導體電子零組件產品，該公司現與 Microsemi 合併。
- 民國 77 年 07 月 現金增資新台幣 1,200 萬元，並變更公司組織為增你強股份有限公司。
- 民國 78 年 03 月 購買台北市中山北路二段 112 號 11 樓之 2 瑞星大樓辦公室。
- 民國 80 年 07 月 現金增資至新台幣 1,500 萬元。
- 民國 82 年 10 月 現金增資至新台幣 2,500 萬元，年營業額為新台幣 4 億 1 仟萬元。
- 民國 84 年 11 月 現金增資至新台幣 2,800 萬元，年營業額 9 億 3 仟萬元。
- 民國 86 年 06 月 現金增資至新台幣 5,800 萬元。
- 民國 86 年 11 月 現金增資新台幣 5,000 萬元及盈餘轉增資新台幣 2,900 萬元，股本達新台幣 1 億 3,700 萬元，年營業額達 15 億 5 仟萬元，成長 70%。
- 民國 87 年 03 月 成立新竹事務所。
- 民國 87 年 06 月 成立增你強(香港)有限公司，持股 100%。
- 民國 87 年 08 月 現金增資為新台幣 1 億 9,700 萬元。
- 民國 87 年 11 月 轉投資睿強實業股份有限公司，持股 93.75%，目前持股 100%。
- 民國 88 年 04 月 現金增資新台幣 1 億 390 萬元及盈餘增資新台幣 5,910 萬元，股本達新台幣 3 億 6,000 萬元，同時辦理股票公開發行。
- 民國 88 年 11 月 現金增資新台幣 4,000 萬元，股本達新台幣 4 億元，總營業額達新台幣 35 億元。
- 民國 89 年 02 月 購買內湖土地(約 460 坪)供興建廠辦大樓使用。
- 民國 89 年 04 月 購買內湖土地(約 368 坪)供興建廠辦大樓使用。
- 民國 89 年 05 月 盈餘增資新台幣 1 億 2,000 萬元及員工紅利增資 1,000 萬元，股本達新台幣 5 億 3,000 萬元。
- 民國 89 年 10 月 股票櫃檯買賣中心掛牌交易。
- 民國 90 年 04 月 現金增資 1 億元，股本達新台幣 6 億 3,000 萬元。
- 民國 90 年 07 月 盈餘增資新台幣 1 億 5,900 萬元及員工紅利增資 1,100 萬元，股本達新台幣 8 億元。
- 民國 90 年 08 月 轉投資 SUPERTRONIC INTERNATIONAL CORP. 持股比例為 100%。
- 民國 91 年 03 月 董事會於 3 月 12 日決議合併華圓科技(股)公司。
- 民國 91 年 03 月 董事會於 3 月 21 日決議發行國內第一次無擔保轉換公司債。
- 民國 91 年 04 月 代理 CSR 及 PIXELWORKS 產品。
- 民國 91 年 06 月 簽訂備忘錄興建內湖科技大樓。
- 民國 91 年 08 月 合併增資發行新股新台幣 13,306,660 元，股本達新台幣 813,306,660 元。股票由櫃買中心轉上市部掛牌交易。

民國 91 年 10 月 盈餘增資新台幣 97,596,800 元及員工紅利增資 11,000,000 元，股本達新台幣 921,903,460 元。

民國 91 年 12 月 轉投資友德投資股份有限公司，持股比例為 100%。

民國 92 年 05 月 董事會決議發行國內第二次無擔保轉換公司債。

民國 92 年 06 月 增資轉投資 SUPERTRONIC INTERNATIONAL CORP.投資金額為港幣貳佰肆拾萬元。

民國 92 年 08 月 盈餘增資新台幣 73,752,240 元及員工紅利增資 12,000,000 元，股本達新台幣 1,007,655,700 元。

民國 92 年 09 月 增資轉投資 SUPERTRONIC INTERNATIONAL CORP.投資金額為美金參佰萬元。

民國 93 年 03 月 增你強內湖科技大樓落成。

民國 93 年 09 月 盈餘增資新台幣 55,977,530 元及員工紅利增資 18,000,000 元，股本達新台幣 1,089,836,640 元。

民國 94 年 01 月 轉投資恩悠數位(股)投資金額為台幣貳仟萬元。

民國 94 年 09 月 股東臨時會通過與正達合併，合併基準日為 94 年 12 月 31 日。

民國 94 年 09 月 盈餘增資新台幣 53,513,700 元及員工紅利增資 14,000,000 元，股本達新台幣 1,227,661,520 元。

民國 95 年 04 月 員工認股權證轉換增資發行 2,475,000 元、公司債轉換增資發行 62,524,950 元、合併增資發行 420,358,820 元，股本達新台幣 1,713,020,290 元。

民國 95 年 04 月 員工認股權證轉換增資發行 950,000 元、公司債轉換增資發行 71,436,950 元，股本達新台幣 1,785,407,240 元。

民國 95 年 04 月 董事會決議發行國內第三次無擔保轉換公司債。

民國 95 年 07 月 員工認股權證轉換增資發行 1,420,000 元、公司債轉換增資發行 30,598,750 元，現金增資新台幣 2 億，股本達新台幣 2,017,425,990 元。

民國 95 年 08 月 盈餘增資新台幣 60,600,000 元及員工紅利增資 24,000,000 元，股本達新台幣 2,102,025,990 元。

民國 95 年 10 月 員工認股權證轉換增資發行 3,550,000 元、公司債轉換增資發行 2,695,000 元，股本達新台幣 2,108,270,990 元。

民國 96 年 01 月 員工認股權證轉換增資發行 1,350,000 元、公司債轉換增資發行 2,364,860 元，股本達新台幣 2,111,985,850 元。

民國 96 年 04 月 員工認股權證轉換增資發行 1,550,000 元，股本達新台幣 2,113,535,850 元。

民國 96 年 05 月 本公司第五次庫藏股 2,000,000 股註銷案，股本達新台幣 2,093,535,850 元。

民國 96 年 07 月 員工認股權證轉換增資發行 2,550,000 元，股本達新台幣 2,096,085,850 元。

民國 96 年 10 月 員工認股權證轉換增資發行 950,000 元、公司債轉換增資發行 36,145,530 元，股本達新台幣 2,133,181,380 元。

民國 97 年 01 月 員工認股權證轉換增資發行 9,575,000 元、公司債轉換增資發行 2,436,350 元，股本達新台幣 2,145,192,730 元。

民國 97 年 04 月 員工認股權證轉換增資發行 2,850,000 元、註銷第六次庫藏股 4,000,000 股，股本達新台幣 2,108,042,730 元。

民國 97 年 07 月 員工認股權證轉換增資發行 3,300,000 元，股本達新台幣 2,111,342,730 元。

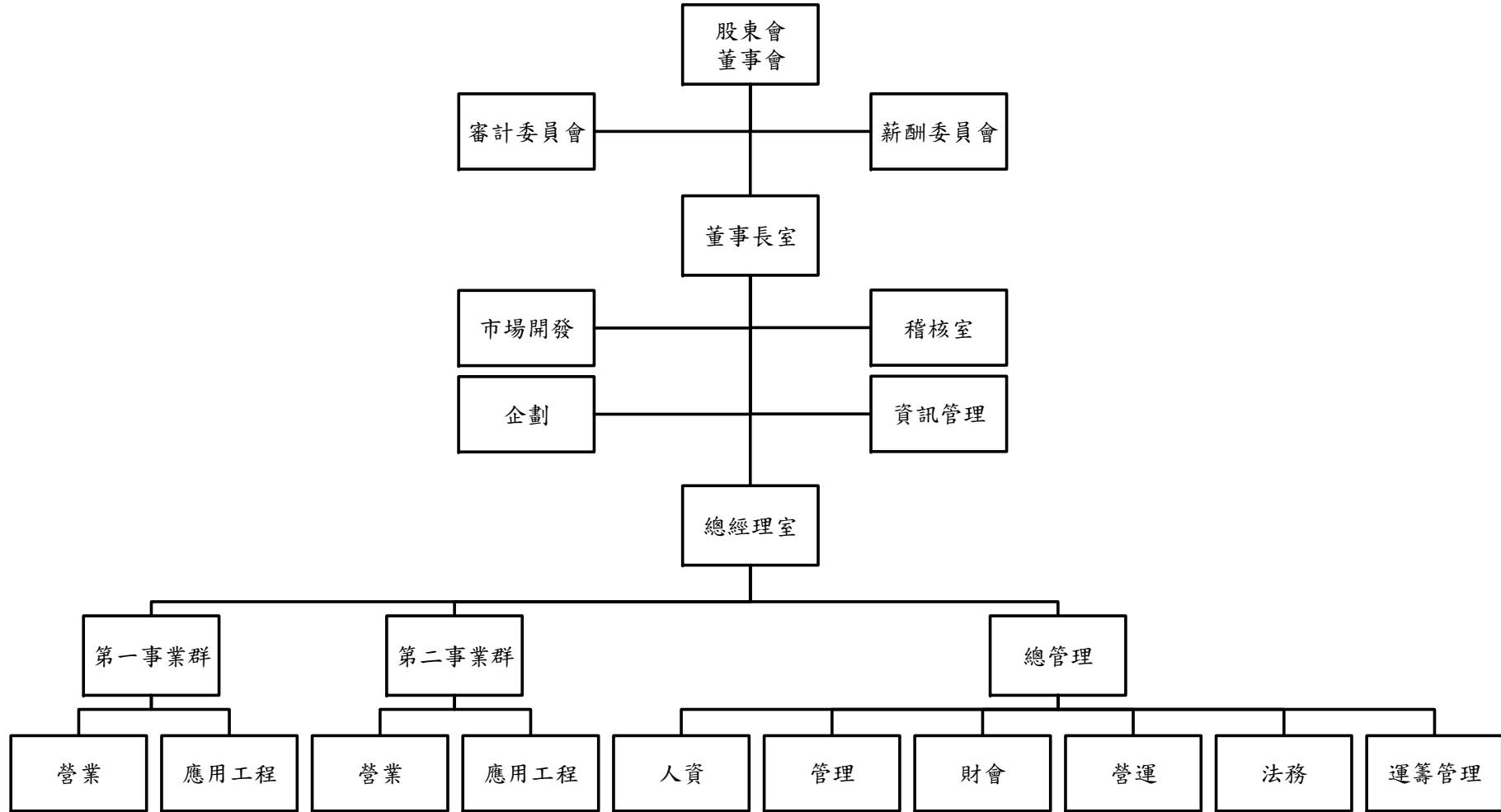
民國 97 年 10 月 員工認股權證轉換增資發行 275,000 元，股本達新台幣 2,111,617,730 元。

民國 97 年 12 月	註銷第七次庫藏股 5,000,000 股，股本達新台幣 2,061,617,730 元。
民國 98 年 8 月	員工認股權證轉換 1,050,000 元，股本達新台幣 2,062,667,730 元。
民國 98 年 10 月	員工認股權證轉換 2,787,500 元，股本達新台幣 2,065,455,230 元。
民國 99 年 01 月	員工認股權證轉換 15,450,000 元，公司債轉換 14,456,280 元 股本達新台幣 2,095,361,510 元。
民國 99 年 04 月	員工認股權證轉換 3,545,000 元，公司債轉換 7,662,960 元 股本達新台幣 2,106,569,470 元。
民國 99 年 07 月	員工認股權證轉換 3,000,000 元，公司債轉換 3,260,860 元 股本達新台幣 2,112,830,330 元。
民國 99 年 10 月	員工認股權證轉換 1,075,000 元，公司債轉換 489,130 元 股本達新台幣 2,114,394,460 元。
民國 99 年 12 月	上海增你強購置辦公大樓人民幣 12,720,794 元。
民國 100 年 01 月	員工認股權證轉換 3,400,000 元，公司債轉換 1,141,270 元 股本達新台幣 2,118,935,730 元。
民國 100 年 04 月	員工認股權證轉換 1,075,000 元，公司債轉換 4,565,210 元 股本達新台幣 2,124,575,940 元。
民國 100 年 07 月	員工認股權證轉換 2,095,000 元，公司債轉換 2,065,200 元 股本達新台幣 2,128,736,140 元。
民國 100 年 10 月	員工認股權證轉換 2,492,500 元，股本達新台幣 2,131,228,640 元。
民國 101 年 01 月	員工認股權證轉換 475,000 元，股本達新台幣 2,131,703,640 元。
民國 101 年 04 月	員工認股權證轉換 1,070,000 元，股本達新台幣 2,132,773,640 元。
民國 101 年 08 月	員工認股權證轉換 750,000 元，股本達新台幣 2,133,523,640 元。
民國 101 年 11 月	員工認股權證轉換 510,000 元，股本達新台幣 2,134,033,640 元。
民國 102 年 01 月	員工認股權證轉換 200,000 元，股本達新台幣 2,134,233,640 元。
民國 102 年 04 月	員工認股權證轉換 592,500 元，股本達新台幣 2,134,826,140 元。
民國 102 年 10 月	員工認股權證轉換 557,500 元，股本達新台幣 2,135,383,640 元。
民國 103 年 01 月	員工認股權證轉換 455,000 元，股本達新台幣 2,135,838,640 元。
民國 103 年 04 月	員工認股權證轉換 1,205,000 元，股本達新台幣 2,137,043,640 元。
民國 103 年 07 月	員工認股權證轉換 380,000 元，股本達新台幣 2,137,423,640 元。
民國 103 年 10 月	員工認股權證轉換 162,500 元，股本達新台幣 2,137,586,140 元。
民國 104 年 03 月	員工認股權證轉換 412,500 元，股本達新台幣 2,137,998,640 元。
民國 104 年 07 月	代理 PARADE TECHNOLOGY, LTD. 半導體電子零組件產品。
民國 104 年 08 月	員工認股權證轉換 250,000 元，股本達新台幣 2,138,248,640 元。
民國 105 年 05 月	天下雜誌<2015 兩千大企業調查>，增你強排名第 61 名。
民國 106 年 05 月	天下雜誌<2016 兩千大企業調查>，增你強排名第 69 名。
民國 106 年 07 月	轉投資睿強(香港)有限公司，持股 60%，目前已持股 100%。
民國 107 年 05 月	天下雜誌<2017 兩千大企業調查>，增你強排名第 57 名。
民國 108 年 05 月	天下雜誌<2018 兩千大企業調查>，增你強排名第 54 名。
民國 109 年 05 月	天下雜誌<2019 兩千大企業調查>，增你強排名第 60 名。
民國 109 年 11 月	榮獲電子產業媒體 AspenCore 頒發 2020 年度全球分銷商卓越表現獎 之<五大技術支援分銷商獎>。
民國 110 年 05 月	天下雜誌<2020 兩千大企業調查>，增你強排名第 52 名。 董事會決議發行國內第四次無擔保轉換公司債
民國 110 年 11 月	榮獲電子產業媒體 AspenCore 頒發 2021 年度全球分銷商卓越表現獎 之<五大技術支援分銷商獎>。

參、公司治理報告

一、組織系統

(一).公司組織結構



(二).各主要部門所營業務

部 門	主 要 職 責
市場開發	(1) 負責新代理、新市場開發之審核、新業務方針之擬定。
企劃	(1) 負責公司企劃及公共關係之服務事宜。
稽核室	(1) 負責全公司稽核工作，協調各部門單位人員各司其職，並確定工作之正確性。 (2) 負責內部控制制度之稽核、維護、改善、建議及協助各單位解決問題與改善作業及提高效率。 (3) 督促各項作業流程制度合理化。 (4) 全公司各單位之考核。
資訊管理	(1) 負責規劃全公司資訊系統功能、電腦設備管理和軟硬體設計、開發、維護及資料報表處理。
總經理室	(1) 綜理全公司財務結構及業務目標之擬訂、執行、溝通與協調。 (2) 負責中、長期業務目標之規劃、行銷策略之擬定。 (3) 負責本公司各代理別產品全盤銷售業務之規劃、備料計畫、價格政策、客戶服務、銷售分析及考核、產品教育和業務銷售之支援等。
營業	(1) 統籌全公司代理產品之行銷計畫、備料計畫及價格政策等。 (2) 下設各營業單位： A. 負責電腦週邊產品、筆記型電腦及手持穿戴裝置等消費性電子產品等相關零組件之銷售業務。 B. 負責網通及通訊器材相關零組件之銷售業務。 C. 負責工業電子如安全監控儀器、汽車電子如充電樁等市場之業務推展。 D. 負責國內經銷商業務、出口貿易與國外子公司之連繫。 E. 高雄事務所負責台南、高雄至屏東地區之全體客戶之銷售業務。 F. 新竹事務所：負責新竹地區全體客戶之銷售業務。 G. 台中事務所：負責台中地區全體客戶之銷售業務。
應用工程	(1) 負責全公司代理產品之技術對接、測試及相關結果報表製作分析。 (2) 撰寫應用程式以增加產品相容性，並解決客戶應用技術問題。
人資	(1) 人才選用育留之各項業務管理。 (2) 全公司整體制度、規章及辦法之制訂與更新。
管理	(1) 全公司設備資產管理。 (2) 總務、庶務、收發、員工伙食及安全衛生。
財會	(1) 負責公司財務資金之分析、規劃及運用。 (2) 掌理資金調度、出納現金收支與銀行往來事宜。 (3) 投資評估/執行/分析。 (4) 衍生性金融商品操作。 (5) 國外轉投資財務管理。 (6) 股務管理。 (7) 經營管理資料分析。 (8) 負責帳務處理、損益計算、稅務申報與營業成本之計算。 (9) 負責子公司財會管理。
營運	(1) 營運方針之整合、營運報表分析與改善建議。
法務	(1) 公司各式合約管理、擬定、審核、用印。 (2) 執行公司各類訴訟相關業務。
運籌管理	(1) 負責貨物進、出管理及倉庫管理。 (2) 負責協助業務單位出貨及售後服務行政工作。 (3) 進出口事務。

二、董事(含獨立董事)、總經理、副總經理、協理、各部門及分支機構主管資料：

(一)董事(含獨立董事)資料

111年4月10日 單位：股；%

職稱	國籍或註冊地	姓名	性別 年齡	選(就)任日期	任期	初次選任日期	選任時持有股份		現在持有股數		配偶、未成年子女現在持有股份		利用他人名義持有股份		主要經(學)歷	目前兼任本公司及其他公司之職務	具配偶或二親等以內關係之其他主管、董事或監察人		
							股數	持股比率	股數	持股比率	股數	持股比率	股數	持股比率			股數	持股比率	職稱
董事長	台灣	周友義	男 71~80	110.07.05	3	71.9.13	5,192,074	2.43	5,192,074	2.40	9,552	0.00	-	-	亞洲管理學院 MDP 班結業 大同工學院電機系 大同公司電子設計處長	本公司董事長 增你強(香港)董事長-增你強法人代表 SUPERTRONIC 董事長-增你強法人代表 增寶科技投資(股)公司董事長 恩悠數位(股)公司董事-增你強法人代表 嘉瑞投資董事-SUPERTRONIC 法人代表 凌華科技(股)公司、鎰勝工業(股)公司、佑增投資(股)公司之董事 增德投資(股)公司之監察人	執行長 執行長	周俊光 周俊賢	父子 父子
副董事長	台灣	陳信義	男 60~70	110.07.05	3	73.7.1	2,674,390	1.25	2,674,390	1.24	1,092,122	0.51	-	-	大同工學院電機系 鼎鐘(股)公司業務副理	本公司副董事長 增你強(香港)董事-增你強法人代表 增你強(深圳)董事-增你強(香港)法人代表 宏衢(上海)監察人-增你強(香港)法人代表 上海增你強電子貿易有限公司董事-增你強(香港)法人代表	-	-	-
董事	台灣	佑增投資(股)公司	-	110.07.05	3	90.4.9	6,090,840	2.85	6,090,840	2.82	-	-	-	-	國立臺灣大學商學碩士 復旦大學 高級管理人員工商管理碩士 澳洲墨爾本大學通訊碩士	本公司事業群執行長 佑增投資(股)公司董事長 增德投資(股)公司董事 睿強實業(股)公司董事-增你強法人代表 睿強香港有限公司董事-SUPERTRONIC 法人代表 增寶科技投資(股)公司監察人	董事長 執行長	周友義 周俊賢	父子 兄弟
	台灣	代表人：周俊光	男 41~50	110.07.05					3,430,502	1.59	977,883	0.45							
董事	台灣	增德投資(股)公司	-	110.07.05	3	95.06.14	9,862,828	4.61	9,862,828	4.57	-	-	-	-	蒙納許大學電腦科學暨電機工程系 墨爾本大學電信工程研究所碩士 政治大學企業家經營管理研究班	本公司事業群執行長 增德投資(股)公司董事長 佑增投資(股)公司監察人	董事長 執行長	周友義 周俊光	父子 兄弟
	台灣	代表人：周俊賢	男 41~50	110.07.05					3,557,925	1.65	5,000	0.00							
董事	台灣	葉律昌	男 51~60	110.07.05	3	110.07.05	700,000	0.33	700,000	0.32	300,000	0.14	-	-	台灣大學商學碩士 資誠會計師事務所 高級審計員 麗嬰房(股)公司董事長特別助理	本公司總經理 睿強實業(股)監察人-增你強法人代表 宏衢(上海)董事-增你強(香港)法人代表 增你強(上海)國際貿易監察人-增你強(香港)法人代表	-	-	-
董事	台灣	謝世富	男 81~90	110.07.05	3	84.11.15	1,770,802	0.83	1,770,802	0.82	144,746	0.07	-	-	台北工專 大同公司電視廠廠長 大同富士電化總經理	富士鵬科技(股)公司董事	-	-	-

職稱	國籍 或 註冊 地	姓名	性別 年 齡	選(就)任 日期	任 期	初次選 任日期	選任時持有股份		現在持有股數		配偶、未成年子 女現在持有股份		利用他人 名義持有 股份		主要經(學)歷	目前兼任本公司及 其他公司之職務	具配偶或二親等以內關 係之其他主管、董事或 監察人		
							股數	持 股 比 率	股數	持 股 比 率	股數	持 股 比 率	股數	持 股 比 率			股數	持 股 比 率	職稱
董事	台灣	方義雄	男 71~80	110.07.05	3	101.06.15	71,867	0.03	71,867	0.03	106,004	0.05	-	-	澳洲伊畢瑞吉專科學 校工管科	龍生工業(股)公司、鎰生(昆山)董事 鎰勝工業(股)公司總經理	-	-	-
獨立董事	台灣	許瑞茂	男 61~70	110.07.05	3	107.06.12	-	-	-	-	-	-	-	-	台灣大學 EMBA 復旦大學工商管理 碩士 美國密蘇里大學企 業管理碩士 台灣工銀證券(股)公 司總經理 台灣工業銀行資深 副總經理 中信證券(股)公 司 副總經理	新麗企業(股)公司 獨立董事	-	-	-
獨立董事	台灣	劉鈞	男 51~60	110.07.05	3	104.06.10	-	-	-	-	-	-	-	-	清華大學計算機管 理決策研究所碩士 財團法人資訊工業 策進會	凌華科技股份有限公司執行長 凌華國際股份有限公司董事長-凌華科技法 人代表 香港凌華科技股份有限公司董事長-凌華國 際法人代表 凌華科技(中國)有限公司董事長-香港凌華 法人代表 東莞凌曜電子科技有限公司董事長-中國凌 華法人代表 ADLINK Technology Japan Co.董事 Ampro ADLINK Technology Inc. 董事長-凌 華國際法人代表 ADLINK Technology holding GmbH董事長- 凌華國際法人代表 ADLINK Technology GmbH 董事 ADLINK Technology Korea Ltd.董事-凌華科 技法人代表 ZettaScale Technology Cayman Limited 董事 -凌華科技法人代表 ZettaScale Technology Limited 董事 ADLINK Edge Computing Limited 董事 Autonomous Mobility Ltd 董事-凌華科技法 人代表	-	-	-
獨立董事	台灣	廖福隆	男 61~70	110.07.05	3	110.07.05	-	-	-	-	-	-	-	-	台北商專會計系 玉山銀行資深協理	維熹科技(股)公司 獨立董事	-	-	-

法人股東之主要股東

111年4月10日

法人股東名稱	法人股東之主要股東
佑增投資(股)公司	周俊光(40.7%)、周俊賢(41%)、周友義(9%)、周李美貞(9%)、馮瓊燁(0.3%)
增德投資(股)公司	周李美貞(32.5%)、周友義(32.5%)、周俊光(17.5%)、周俊賢(17.5%)

(二)董事(含獨立董事)專業資格及獨立董事獨立性資訊揭露：

(1)董事(含獨立董事)專業資格及獨立董事獨立性資訊揭露：

姓名(註1)		條件	專業資格與經驗(註2)	獨立性情形	兼任其他公開發行公司獨立董事家數
董事長	周友義		具有五年以上商務、法務、財務或銀行業務所須之工作經驗	-	-
副董事長	陳信義		具有五年以上商務、法務、財務或銀行業務所須之工作經驗	-	-
董事	葉律昌		具有五年以上商務、法務、財務或銀行業務所須之工作經驗	-	-
董事	周俊光		具有五年以上商務、法務、財務或銀行業務所須之工作經驗	-	-
董事	周俊賢		具有五年以上商務、法務、財務或銀行業務所須之工作經驗	-	-
董事	謝世富		具有五年以上商務、法務、財務或銀行業務所須之工作經驗	-	-
董事	方義雄		具有五年以上商務、法務、財務或銀行業務所須之工作經驗	-	-
獨立董事	劉鈞		具有五年以上商務、法務、財務或銀行業務所須之工作經驗	(註3)	0
獨立董事	許瑞茂		具有五年以上商務、法務、財務或銀行業務所須之工作經驗 工作經歷:台灣工銀證券(股)公司總經理、台灣工業銀行資深副總經理、中信證券(股)公司副總經理	(註3)	1
獨立董事	廖福隆		具有五年以上商務、法務、財務或銀行業務所須之工作經驗 工作經歷:玉山銀行資深協理	(註3)	1

註1:全體董事均未有公司法第30條各款情事之一。

註2:董事相關經歷請參閱(一)董事(含獨立董事)資料相關內容。

註3:獨立董事候選人之獨立性皆符合「公開發行公司獨立董事設置及應遵循事項辦法」的規定。

(2)董事會多元化及獨立性：

董事會多元化：

本公司自 109 年 6 月起，全體董事選舉採候選人提名制；依本公司「公司治理實務守則」之規定，董事會結構，應就公司經營發展規模及其主要股東持股情形，衡酌實務運作需要，決定五人（含）以上之適當董事席次。董事會成員應普遍具備執行職務所必須之知識、技能及素養。為達到公司治理之理想目標，董事會整體應具備之能力如下：

一、營運判斷能力。二、會計及財務分析能力。三、經營管理能力。四、危機處理能力。五、產業知識。六、國際市場觀。七、領導能力。八、決策能力。

本公司董事組成具備多元背景、充足專業知識、豐富的經營經驗及不同產業之專業（董事相關經歷請參閱董事(含獨立董事)資料），董事會成員多元化之情形如下表：

職稱	姓名	性別	年齡				國籍	兼任員工	任職年資			主要專長							
			41到50	51到60	61到70	71到85			3年以下	3年至9年	9年以上	營運判斷能力	會計及財務分析能力	經營管理能力	危機處理能力	產業知識	國際市場觀	領導能力	決策能力
董事長	周友義	男				✓	中華民國					✓		✓	✓	✓	✓	✓	✓
副董事長	陳信義	男			✓		中華民國							✓		✓	✓	✓	
董事	謝世富	男				✓	中華民國								✓	✓			
董事	方義雄	男			✓		中華民國					✓		✓					✓
董事	周俊光	男	✓				中華民國	✓				✓		✓		✓	✓	✓	
董事	周俊賢	男	✓				中華民國	✓				✓		✓		✓	✓	✓	
董事	葉律昌	男		✓			中華民國	✓				✓	✓		✓			✓	
獨立董事	劉鈞	男		✓			中華民國			✓		✓		✓	✓	✓	✓	✓	✓
獨立董事	許瑞茂	男			✓		中華民國			✓			✓		✓		✓		
獨立董事	廖福隆	男			✓		中華民國		✓				✓		✓		✓		

董事會獨立性：

本公司現任 10 席董事中，獨立董事共 3 席（30%），7 席非獨立董事（70%），其中具員工/經理人身份之董事，未逾全體董事席次三分之一，董事間具有配偶或二親等以內之親屬關係，未逾超過半數之席次，符合證券交易法第 26 條之 3 規定第 3 項及第 4 項規定情事。

(三)總經理、副總經理、協理及各部門與分支機構主管資料：

111年4月10日 單位：股；%

職稱	國籍	性別	姓名	就任日期	持有股份		配偶、未成年子女持有股份		利用他人名義持有股份		主要經(學)歷	目前兼任其他公司之職務	具配偶或二親等以內關係之經理人		
					股數	持股比率	股數	持股比率	股數	持股比率			職稱	姓名	關係
總經理	台灣	男	葉律昌	109.09.01	700,000	0.32	300,000	0.14	-	-	台灣大學商學碩士 資誠會計師事務所高級審計員 麗嬰房(股)公司董事長特別助理	睿強實業(股)監察人-增你強法人代表 宏衢(上海)董事-增你強(香港)法人代表 增你強(上海)國際貿易監察人-增你強(香港)法人代表	-	-	-
執行長	台灣	男	周俊光	109.09.01	3,430,502	1.59	977,883	0.45	-	-	國立臺灣大學商學碩士 復旦大學 高級管理人員工商管理碩士 澳洲墨爾本大學通訊碩士	佑增投資(股)公司董事長 增德投資(股)公司董事 睿強實業(股)公司董事-增你強法人代表 睿強香港有限公司董事 -SUPERTRONIC法人代表 增寶科技投資(股)公司監察人	董事長 執行長	周友義 周俊賢	父子 兄弟
執行長	台灣	男	周俊賢	109.09.01	3,557,925	1.65	5,000	0.00	-	-	蒙納許大學電腦科學暨電機工程系 墨爾本大學電信工程研究所碩士 政治大學企業家經營管理研究班	增德投資(股)公司董事長 佑增投資(股)公司監察人	董事長 執行長	周友義 周俊光	父子 兄弟
事業群總經理	台灣	男	張昌富	109.09.01	432,050	0.20	2,950	0.00	-	-	台灣科技大學企研所碩士 映達電子(股)公司業務主任	無	-	-	-
資深副總經理	台灣	男	洪啟恭	110.09.01	-	-	-	-	-	-	西安大略大學企管系 車王電子(股)公司協理 車王電子美西分公司總經理 洽發企業股份有限公司總經理	無	-	-	-

職稱	國籍	性別	姓名	就任日期	持有股份		配偶、未成年子女持有股份		利用他人名義持有股份		主要經(學)歷	目前兼任其他公司之職務	具配偶或二親等以內關係之經理人		
					股數	持股比率	股數	持股比率	股數	持股比率			職稱	姓名	關係
副總經理	台灣	男	陳鼎煌	107.09.10	-	-	-	-	-	-	淡江大學機械系 輔仁大學科技管理碩士	無	-	-	-
副總經理	台灣	男	劉盈佐	107.09.10	-	-	-	-	-	-	新埔工專 太平洋房屋業務主任 遠雄建設銷售經理	無	-	-	-
副總經理	台灣	男	陳昱璋	110.09.01	-	-	3,000	0.00	-	-	淡江大學電機工程學系 Fairchild Account Manager Infineon Account Manager	無	-	-	-
副總經理	台灣	男	蘇仲邦	110.09.01	-	-	-	-	-	-	中華工專電子科 惠勇實業有限公司業務代表	無	-	-	-
副總經理	台灣	男	游勝源	110.09.01	-	-	-	-	-	-	文化大學國際貿易系 瀚隆企業業務經理	無	-	-	-
財務長	台灣	女	尤淑儀	110.03.22	-	-	-	-	-	-	清華大學經濟學碩士 台灣水泥(股)公司財務部 資深經理 宏達國際電子(股)公司財務部經理	無	-	-	-

(四)最近年度支付董事(含獨立董事)、監察人、總經理及副總經理之酬金：

(1)一般董事及獨立董事之酬金

110 年度 單位：仟元；%

職稱	姓名	董事酬金								A、B、C及D等 四項總額占稅後 純益之比例		兼任員工領取相關酬金								A、B、C、D、E、 F及G等七項總額 占稅後純益之比例		領取來自子公司 以外轉投資 事業或 母公司 酬金	
		報酬(A)		退職退休金(B)		董事酬勞(C)		業務執行費用(D)				薪資、獎金及特支 費等(E)		退職退休金(F) (註1)		員工酬勞(G)							
		本 公 司	財 務 報 告 內 所 有 公 司	本 公 司	財 務 報 告 內 所 有 公 司	本 公 司	財 務 報 告 內 所 有 公 司	本 公 司	財 務 報 告 內 所 有 公 司	本 公 司	財 務 報 告 內 所 有 公 司	本 公 司	財 務 報 告 內 所 有 公 司	本 公 司	財 務 報 告 內 所 有 公 司	本公司		財務報告內所 有公司		本 公 司	財 務 報 告 內 所 有 公 司		
																現 金 金 額	股 票 金 額	現 金 金 額	股 票 金 額				
董事長	周友義																						
副董事長	陳信義																						
董事	葉律昌(註3)																						
董事	謝世富																						
董事	方義雄	-	-	-	-	27,000	27,000	130	130	3.09%	3.09%	24,690	24,690	324	324	-	-	-	-	5.94%	5.94%	無	
董事	佑增 代表人： 周俊光																						
董事	增德 代表人： 周俊賢																						
獨立 董事	劉鈞																						
獨立 董事	蕭敏志(註3)	-	-	-	-	3,000	3,000	220	220	0.37%	0.37%	-	-	-	-	-	-	-	-	0.37%	0.37%	無	
獨立 董事	廖福隆(註3)																						
獨立 董事	許瑞茂																						

註1：退職退休金為退休金費用化之提撥數。

註2：依本公司公司章程規定，本公司董事之報酬，依其對本公司營運參與之程度、貢獻之價值，並參酌同業水準，授權董事會依薪資報酬委員會之評估議定之，公司章程中亦明訂不高於年度獲利之3%作為董事酬勞。

註3：葉律昌、廖福隆於7/5上任，蕭敏志於7/5解任。

*除上表揭露外，最近年度公司董事為財務報告內所有公司提供服務(如擔任非屬員工之顧問等)領取之酬金：無

酬金級距表

110 年度

給付本公司各個董事酬金級距	董事姓名			
	前四項酬金總額(A+B+C+D)		前七項酬金總額(A+B+C+D+E+F+G)	
	本公司	財務報告內所有公司	本公司	財務報告內所有公司
低於 1,000,000 元	謝世富、方義雄、蕭敏志	謝世富、方義雄、蕭敏志	謝世富、方義雄、蕭敏志	謝世富、方義雄、蕭敏志
1,000,000 元 (含) ~ 2,000,000 元 (不含)	劉鈞、許瑞茂、廖福隆	劉鈞、許瑞茂、廖福隆	劉鈞、許瑞茂、廖福隆	劉鈞、許瑞茂、廖福隆
2,000,000 元 (含) ~ 3,500,000 元 (不含)	陳信義、葉律昌	陳信義、葉律昌	陳信義	陳信義
3,500,000 元 (含) ~ 5,000,000 元 (不含)	-	-	-	-
5,000,000 元 (含) ~ 10,000,000 元 (不含)	周友義、增德投資(股)公司、佑增投資(股)公司	周友義、增德投資(股)公司、佑增投資(股)公司	葉律昌	葉律昌
10,000,000 元 (含) ~ 15,000,000 元 (不含)	-	-	周友義、佑增投資(股)公司代表人: 周俊光、增德投資(股)公司代表人: 周俊賢	周友義、佑增投資(股)公司代表人: 周俊光、增德投資(股)公司代表人: 周俊賢
15,000,000 元 (含) ~ 30,000,000 元 (不含)	-	-	-	-
30,000,000 元 (含) ~ 50,000,000 元 (不含)	-	-	-	-
50,000,000 元 (含) ~ 100,000,000 元 (不含)	-	-	-	-
100,000,000 元以上	-	-	-	-
總計	11	11	11	11

(2) 監察人之酬金

本公司為推動公司治理，已依證券交易法於 104.06.10 設置審計委員會取代監察人。

(3) 總經理及副總經理之酬金

110 年度 單位：仟元；%

職稱	姓名	薪資 (A)		退職退休金 (B)		獎金及特支費等等 (C)		員工酬勞金額 (D)				A、B、C 及 D 等四項總額占稅後純益之比例 (%)		領取來自子公司以外轉投資事業或母公司酬金
		本公司	財務報告內所有公司	本公司	財務報告內所有公司	本公司	財務報告內所有公司	本公司		財務報告內所有公司		本公司	財務報告內所有公司	
								現金金額	股票金額	現金金額	股票金額			
總經理	葉律昌	22,971	22,971	1,039	1,039	8,958	8,958	0	0	0	0	3.76%	3.76%	無
執行長	周俊光													
執行長	周俊賢													
事業群總經理	葉榮輝(註1)													
事業群總經理	張昌富													
資深副總經理	李中興(註1)													
副總經理	劉盈佐													
副總經理	陳鼎煌													
副總經理	林致平(註1)													
副總經理	洪啟恭													
副總經理	陳昱璋(註2)													
副總經理	游勝源(註2)													
副總經理	蘇仲邦(註2)													

註 1：葉榮輝已於 110 年 07 月 01 日離職、李中興已於 110 年 09 月 30 日離職、林致平已於 110 年 03 月 31 日職務調整解任。

註 2：陳昱璋、游勝源、蘇仲邦於 110 年 09 月 01 日升任。

註 3：上列揭露金額為任職總經理及副總經理後之酬金。

酬金級距表

給付本公司各個總經理及副總經理酬金級距	總經理及副總經理姓名	
	本公司	財務報告內所有公司
低於 1,000,000 元	洪啟恭、游勝源、陳昱璋、蘇仲邦、林致平	洪啟恭、游勝源、陳昱璋、蘇仲邦、林致平
1,000,000 元 (含) ~ 2,000,000 元 (不含)		
2,000,000 元 (含) ~ 3,500,000 元 (不含)	葉榮輝、張昌富、李中興、劉盈佐、陳鼎煌	葉榮輝、張昌富、李中興、劉盈佐、陳鼎煌
3,500,000 元 (含) ~ 5,000,000 元 (不含)	葉律昌、周俊光、周俊賢	葉律昌、周俊光、周俊賢
5,000,000 元 (含) ~ 10,000,000 元 (不含)	-	-
10,000,000 元 (含) ~ 15,000,000 元 (不含)	-	-
15,000,000 元 (含) ~ 30,000,000 元 (不含)	-	-
30,000,000 元 (含) ~ 50,000,000 元 (不含)	-	-
50,000,000 元 (含) ~ 100,000,000 元 (不含)	-	-
100,000,000 元以上	-	-
總計	13	13

(4)分派員工酬勞之經理人姓名及分派情形

110年度
單位：仟元；%

職稱		姓名	股票金額	現金金額	總計	總額占稅後純益 之比例(%)
經 理 人	總經理	葉律昌	-	-	-	-
	執行長	周俊光				
	執行長	周俊賢				
	事業群總經理	葉榮輝(註1)				
	事業群總經理	張昌富				
	資深副總經理	李中興(註1)				
	副總經理	劉盈佐				
	副總經理	陳鼎煌				
	副總經理	林致平(註1)				
	副總經理	洪啟恭				
	副總經理	陳昱璋(註2)				
	副總經理	游勝源(註2)				
	副總經理	蘇仲邦(註2)				

註1：葉榮輝已於110年07月01日離職、李中興已於110年09月30日離職、林致平已於110年03月31日職務調整解任。

註2：陳昱璋、游勝源、蘇仲邦於110年09月01日升任。

(五)分別比較說明本公司及合併報表所有公司於最近二年度支付本公司董事、總經理及副總經理酬金總額占個體財務報告稅後純益比例之分析並說明給付酬金之政策、標準與組合、訂定酬金之程序、與經營績效及未來風險之關聯性。

110年度 單位：仟元；%

年度 身份	109年度				110年度			
	本公司		財務報告內所有公司		本公司		財務報告內所有公司	
	酬金總額	總額占稅後 純益比例	酬金總額	總額占稅後 純益比例	酬金總額	總額占稅後 純益比例	酬金總額	總額占稅後 純益比例
董事	30,431	6.45%	30,431	6.45%	55,364	6.31%	55,364	6.31%
總經理及 副總經理	23,764	5.03%	23,764	5.03%	32,968	3.76%	32,968	3.76%

給付酬金之政策、標準與組合、訂定酬金之程序、與經營績效及未來風險之關聯性：

1. 本公司董事及經理人之報酬，分別依本公司章程規定以不高於年度獲利之3%作為董事酬勞；如有獲利，應提撥3%~12%作為員工酬勞，董事及經理人之薪資報酬依其對本公司營運參與之程度、個人績效貢獻及其他評估項目如：董事及經理人發生道德風險或造成公司形象受影響之事件、內部管理失當、人員弊端、目標達成率、獲利率等綜合考量後計算其酬金，並參酌同業水準，由薪資報酬委員提出建議案，交由董事會討論議定之。
2. 另本公司已為全體董事及經理人購買責任保險，投保金額計美金5,000仟元，藉由董事及經理人責任保險，保障董事及重要職員及公司因執行職務的可能所生之法律責任風險。

三、公司治理運作情形：

(一)董事會運作情形

最近年度(110 年度)董事會開會 6 次，董事出席情形如下：

職稱	姓名	實際出(列)席 次數B	委託出席 次數	實際出(列) 席率(%)	備註
董事長	周友義	6	0	100.00%	連任
副董事長	陳信義	6	0	100.00%	連任
董事	佑增代表人: 周俊光	5	0	83.33%	連任
董事	增德代表人: 周俊賢	6	0	100.00%	連任
董事	葉律昌	3	0	100.00%	新任
董事	謝世富	5	1	83.33%	連任
董事	方義雄	4	2	66.67%	連任
獨立董事	許瑞茂	6	0	100.00%	連任
獨立董事	劉鈞	6	0	100.00%	連任
獨立董事	廖福隆	3	0	100.00%	110.07.05 新任
獨立董事	蕭敏志	3	0	100.00%	110.07.05 卸任

其他應記載事項：

一、(一) 證券交易法第 14 條之 3 所列事項：

開會日期(期別)	議案內容	所有獨立董事意見及公司對獨立董事意見之處理
3 月 22 日 (110 年第一次董事會)	核准財務及會計主管異動 核准本公司提供背書保證	所有獨立董事 核准通過
5 月 14 日 (110 年第二次董事會)	核准本公司提供背書保證 核准募集發行「國內第四次無擔保轉換公司債」	
6 月 16 日 (110 年第三次董事會)	-	
7 月 5 日 (110 年第四次董事會)	核准本公司提供背書保證	
8 月 13 日 (110 年第五次董事會)	核准本公司提供背書保證	
11 月 08 日 (110 年第六次董事會)	核准本公司提供背書保證	

(二)其他經獨立董事反對或保留意見且有紀錄或書面聲明之董事會議決事項：無

二、董事對利害關係議案迴避之執行情形：無

三、當年度及最近年度加強董事會職能之目標：本公司董事會通過設立審計委員會及薪酬委員會，分別協助董事會履行其監督職責並定期向董事會報告其活動和決議。

(二) 董事會評鑑執行情形

評估週期	評估期間	評估範圍	評估方式	評估內容
每年執行一次	110.01.01-110.12.31	1. 董事會 2. 個別董事成員 3. 功能性委員會	董事會、個別董事成員、功能性委員會自行填寫績效考核自評問卷	<p>董事會運作績效自評</p> <ol style="list-style-type: none"> 1. 對公司營運之參與程度 2. 提升董事會決策品質 3. 董事會組成與結構 4. 董事之選任及持續進修 5. 內部控制 <p>董事會成員績效自評</p> <ol style="list-style-type: none"> 1. 公司目標與任務之掌握 2. 董事職責認知 3. 對公司營運之參與程度 4. 內部關係經營與溝通 5. 董事之專業及持續進修 6. 內部控制 <p>審計委員會運作績效自評</p> <ol style="list-style-type: none"> 1. 對公司營運之參與程度 2. 功能性委員會職責認知 3. 提升功能性委員會決策品質 4. 功能性委員會組成及成員選任 5. 內部控制 <p>薪資報酬委員會運作績效自評</p> <ol style="list-style-type: none"> 1. 對公司營運之參與程度 2. 功能性委員會職責認知 3. 提升功能性委員會決策品質 4. 功能性委員會組成及成員選任 <p>110年董事會及功能性委員會績效評估平均得分介於4.84分~4.89分，顯示本公司董事會及功能性委員會能善盡指導及監督公司策略之責，並能建立妥適之內部控制制度，整體運作情況良好。本公司將依據110年度董事會之評估結果持續強化，以提升公司治理成效。</p>

(三) 監察人參與董事會運作情形：

本公司為推動公司治理，已依證券交易法設置審計委員會取代監察人，並於104年6月10日改選獨立董事三人，故無監察人參與董事會運作之情形。

(四) 審計委員會運作情形資訊：

一、本公司審計委員會由三名獨立董事組成，審計委員會旨在協助董事會履行其監督公司在執行有關會計、稽核、財務報導流程及財務控制上的品質及誠信度。

二、審計委員會年度工作重點如下：

- (1) 審閱財務報告
- (2) 審閱稽核及會計政策與程序
- (3) 考核內部控制制度暨相關政策與程序
- (4) 重大之資產或衍生性商品交易
- (5) 重大之資金貸與、背書或提供保證
- (6) 監督法規遵循
- (7) 管控資訊安全
- (8) 公司風險管理
- (9) 簽證會計師資歷、獨立性及績效評量
- (10) 簽證會計師之委任、解任或報酬
- (11) 財務、會計或內部稽核主管之任免

三、最近年度(110 年度)審計委員會開會 4 次(A)，委員出席情形如下：

職稱	姓名	實際出席次數 (B)	委託出席次數	實際出席率(% (B/A)(註)	備註
召集人	許瑞茂	4	0	100.00%	110/7/5 續任(註)
委員	劉鈞	4	0	100.00%	110/7/5 續任(註)
委員	廖福隆	2	0	100.00%	110/7/5 新任(註)
委員	蕭敏志	2	0	100.00%	110/7/5 卸任

註：許瑞茂、劉鈞、廖福隆於民國一百一十年七月五日股東常會當選本公司獨立董事，並成為審計委員會委員，任期自民國一百一十年七月五日至民國一百一十三年七月四日止。

其他應記載事項：

一、(一)證券交易法第14條之5所列事項：

開會日期(期別)	議案內容	所有獨立董事意見及公司對獨立董事意見之處理
110年3月22日 (第二屆第十一次)	核准民國109年度財務報表 核准民國109年度內控自行評估及「內部控制制度聲明書」 核准財務及會計主管異動 核准本公司提供背書保證及資金貸與他人	所有獨立董事核准通過
110年5月14日 (第二屆第十二次)	核准本公司提供背書保證及資金貸與他人 核准募集發行「國內第四次無擔保轉換公司債」	
110年8月13日 (第三屆第一次)	核准民國110年度第二季財務報表 核准本公司提供背書保證	
110年11月8日 (第三屆第二次)	核准本公司提供背書保證及資金貸與他人	
111年3月21日 (第三屆第三次)	核准民國110年度財務報表 核准民國110年度內控自行評估及「內部控制制度聲明書」 核准修訂本公司「取得或處分資產處理程序」 核准本公司提供背書保證及資金貸與他人	

(二)其他未經審計委員會通過，而經全體董事三分之二以上同意之議決事項：無。

二、獨立董事對利害關係議案迴避之執行情形：無。

三、獨立董事與內部稽核主管及會計師之溝通情形：

(一)本公司內部稽核主管定期與審計委員會溝通稽核報告結果，並於每季的審計委員會會議中作內部稽核報告，若有特殊狀況時，亦會即時向審計委員會委員報告。民國一一〇年度並無上述特殊狀況。本公司審計委員會與內部稽核主管溝通狀況良好。

(二)本公司簽證會計師於每季的審計委員會會議中報告當季財務報表查核或核閱結果以及其他相關法令要求之溝通事項，若有特殊狀況時，亦會即時向審計委員會委員報告，民國一一〇年度並無上述特殊狀況。本公司審計委員會與簽證會計師溝通狀況良好。

開會日期(期別)	與內部稽核主管溝通事項	與簽證會計師溝通事項
110年3月22日 (第二屆第十一次)	審閱內部稽核報告 審核民國109年度內控自行評估及內部控制制度聲明書	討論民國109年度財務報表查核情況 審閱簽證會計師資歷、績效及獨立性
110年5月14日 (第二屆第十二次)	審閱內部稽核報告	討論民國110年第一季財務報表審閱情況
110年8月13日 (第三屆第一次)	審閱內部稽核報告	討論民國110年第二季財務報表審閱情況
110年11月8日 (第三屆第二次)	審閱內部稽核報告 CFC對公司之影響及公司對其之因應與規劃 (單獨會議)	討論民國110年第三季財務報表審閱情況 CFC對公司之影響及公司對其之因應與規劃 (單獨會議)
111年3月21日 (第三屆第三次)	審閱內部稽核報告 審核民國110年度內控自行評估及內部控制制度聲明書	討論民國110年度財務報表查核情況 審閱簽證會計師資歷、績效及獨立性

結果：上述事項皆經審計委員會審閱或核准通過，獨立董事並無反對意見。

(五)公司治理運作情形及與上市上櫃公司治理實務守則差異情形及原因

評估項目	運作情形			與上市上櫃公司治理實務守則差異情形及原因
	是	否	摘要說明	
一、公司是否依據「上市上櫃公司治理實務守則」訂定並揭露公司治理實務守則？	✓		本公司訂定公司治理實務守則，並於公開資訊觀測站及公司網站揭露。	無重大差異。
二、公司股權結構及股東權益 (一) 公司是否訂定內部作業程序處理股東建議、疑義、糾紛及訴訟事宜，並依程序實施？ (二) 公司是否掌握實際控制公司之主要股東及主要股東之最終控制者名單？ (三) 公司是否建立、執行與關係企業間之風險控管及防火牆機制？ (四) 公司是否訂定內部規範，禁止公司內部人利用市場上未公開資訊買賣有價證券？	✓ ✓ ✓ ✓		(一) 本公司治理實務守則已訂定相關內容，並由本公司發言人及代理發言人負責處理。 (二) 透過內部人股權事前事後申報制度掌握名單。 (三) 本公司內部控制制度訂有「對子公司監理辦法」、「關係人交易管理之書面制度」，並就各公司人員及財產管理權責均已明確劃分及運作。 (四) 本公司已訂定「內部重大資訊處理作業程序」及「誠信經營守則」等規範，禁止公司內部人利用所知悉之未公開資訊從事內線交易。	無重大差異。
三、董事會之組成及職責 (一) 董事會是否擬訂多元化政策、具體管理目標及落實執行？	✓		(一) 依據本公司「公司治理實務守則」第二十條規定，為達到公司治理之理想目標，董事會成員應具備之能力如下： 1. 營運判斷能力。 2. 會計及財務分析能力。 3. 經營管理能力。 4. 危機處理能力。 5. 產業知識。 6. 國際市場觀。	無重大差異。

評估項目	運作情形		與上市上櫃公司治理實務守則差異情形及原因								
	是	否		摘要說明							
			<p>7.領導能力。 8.決策能力。 本公司現任董事會由十位董事組成，包含七位一般董事、三位獨立董事，獨立董事佔比達30%。 董事會組成多元化政策之具體管理目標及達成情形如下：</p> <table border="1"> <thead> <tr> <th>多元管理目標</th> <th>達成情形</th> </tr> </thead> <tbody> <tr> <td>兼任公司經理人之董事不宜逾董事席次三分之一</td> <td>達成</td> </tr> <tr> <td>獨立董事任期不超過三屆</td> <td>達成</td> </tr> <tr> <td>適足多元化之專業知識及技能與專業背景</td> <td>達成</td> </tr> </tbody> </table> <p>其董事多元化政策落實情形請詳P12 董事會多元化及獨立性。</p>	多元管理目標	達成情形	兼任公司經理人之董事不宜逾董事席次三分之一	達成	獨立董事任期不超過三屆	達成	適足多元化之專業知識及技能與專業背景	達成
多元管理目標	達成情形										
兼任公司經理人之董事不宜逾董事席次三分之一	達成										
獨立董事任期不超過三屆	達成										
適足多元化之專業知識及技能與專業背景	達成										
(二) 公司除依法設置薪資報酬委員會及審計委員會外，是否自願設置其他各類功能性委員會？	√		(二) 本公司已依法設置薪酬委員會，並於107年06月12日成立審計委員會，未來將依整體發展設置不同的功能性委員會，以因應實際需求。								
(三) 公司是否訂定董事會績效評估辦法及其評估方式，每年並定期進行績效評估，且將績效評估之結果提報董事會，並運用於個別董事薪資報酬及提名續任之參考？	√		<p>(三) 本公司已於109年3月20日董事會決議通過訂定「董事會績效評估辦法」，評估之範圍為本公司董事會暨所設各功能委員會之績效評估；評估之方式得採董事會內部自評、董事成員自評及委由外部獨立機構或專家學者團隊進行績效評估；董事會績效評估之衡量項目，含括下列六大面向：</p> <ol style="list-style-type: none"> 一、 對公司營運之參與程度 二、 對公司的內部控制與風險管控 三、 對外部與內部關係的經營 四、 董事會的組成與能力 五、 董事會決策品質與運作 六、 當屆工作目標的執行與達成 <p>評估董事會所設置各功能性委員會之績效應包括以下各面向之指標：</p> <ol style="list-style-type: none"> 一、 委員會的運作 二、 當屆委員會工作目標之達成 								

評估項目	運作情形			與上市上櫃公司治理實務守則差異情形及原因
	是	否	摘要說明	
(四) 公司是否定期評估簽證會計師獨立性？	√		<p>由本公司治理單位負責執行，於年度結束後對於整體董事會內部績效進行評估，並將該結果於完成後最近一次董事會中提報，且將作為未來遴選或提名董事之參考依據之一。</p> <p>111年初已完成110年整體董事會評估，評估結果各構面平均分數為4.84-4.89分/滿分5分，顯示本公司董事會整體運作情況為良好，並已將結果提報111年03月21日董事會。本公司將依據110年度董事會之評估結果持續強化，以提升公司治理成效。(各項評鑑請參閱第20頁)</p> <p>(四)本公司財會單位一年一次自行評估簽證會計師之獨立性，並將結果提報111年03月21日審計委員會及董事會審議並通過，經本公司財會單位評估資誠聯合會計師事務所陳晉昌及林一帆會計師，皆符合本公司獨立性評估標準(註1)足堪擔任本公司簽證會計師。</p>	
四、上市上櫃公司是否配置適任及適當人數之公司治理人員，並指定公司治理主管，負責公司治理相關事務(包括但不限於提供董事、監察人執行業務所需資料、協助董事、監察人遵循法令、依法辦理董事會及股東會之會議相關事宜、製作董事會及股東會議事錄等)？	√		<p>本公司為落實治理，促使董事會發揮應有職能，以維護投資人權益，已於110年03月22日董事會決議通過委任財務長尤淑儀為公司治理主管乙職，尤財務長具備從事公開發行公司財務主管達三年以上之經驗，並由股務單位負責直接向其報告。</p> <p>公司治理主管主要職責為提供董事執行業務所需之資料，與經營有關之最新法規發展，以協助董事遵循法令。除遵循法令規定外，由股務單位依法辦理董事會及股東會之會議相關事宜、製作董事會及股東會議事錄，並依下述原則辦理：</p> <ol style="list-style-type: none"> 1.重大訊息之即時揭露，以保障投資人交易資訊對等。 2.維持董事會與經營團隊間之溝通及交流。 3.為強化董事會運作效率，每年皆會對董事會上年度整體運作進行內部績效評估，並將結果提報董事會。 4.不定期提供董事相關進修資訊並完成相關規定時數進修之申報。 5.每年逐項檢視公司治理評鑑指標達成情形，針對未得分之指標提供改善計畫及因應措施。 6.辦理公司各項作業之變更登記。 	無重大差異。

評估項目	運作情形			與上市上櫃公司治理實務守則差異情形及原因																								
	是	否	摘要說明																									
			110年公司治理主管進修情形： <table border="1" style="width: 100%; border-collapse: collapse;"> <thead> <tr> <th style="width: 15%;">進修日期</th> <th style="width: 20%;">主辦單位</th> <th style="width: 45%;">課程名稱</th> <th style="width: 20%;">進修時數</th> </tr> </thead> <tbody> <tr> <td>110/08/13</td> <td>社團法人中華公司治理協會</td> <td>公司法令遵循與董事的監督義務</td> <td>3小時</td> </tr> <tr> <td>110/09/01</td> <td>金融監督管理委員會</td> <td>第十三屆臺北公司治理論壇</td> <td>6小時</td> </tr> <tr> <td>110/10/22</td> <td>財團法人中華民國證券暨期貨市場發展基金會</td> <td>110年度內部人股權交易法律遵循宣導說明會</td> <td>3小時</td> </tr> <tr> <td>110/11/05</td> <td>財團法人中華民國證券暨期貨市場發展基金會</td> <td>110年度防範內線交易宣導會</td> <td>3小時</td> </tr> <tr> <td>110/11/08</td> <td>社團法人中華公司治理協會</td> <td>董監事不可不知的稅務治理</td> <td>3小時</td> </tr> </tbody> </table>	進修日期	主辦單位	課程名稱	進修時數	110/08/13	社團法人中華公司治理協會	公司法令遵循與董事的監督義務	3小時	110/09/01	金融監督管理委員會	第十三屆臺北公司治理論壇	6小時	110/10/22	財團法人中華民國證券暨期貨市場發展基金會	110年度內部人股權交易法律遵循宣導說明會	3小時	110/11/05	財團法人中華民國證券暨期貨市場發展基金會	110年度防範內線交易宣導會	3小時	110/11/08	社團法人中華公司治理協會	董監事不可不知的稅務治理	3小時	
進修日期	主辦單位	課程名稱	進修時數																									
110/08/13	社團法人中華公司治理協會	公司法令遵循與董事的監督義務	3小時																									
110/09/01	金融監督管理委員會	第十三屆臺北公司治理論壇	6小時																									
110/10/22	財團法人中華民國證券暨期貨市場發展基金會	110年度內部人股權交易法律遵循宣導說明會	3小時																									
110/11/05	財團法人中華民國證券暨期貨市場發展基金會	110年度防範內線交易宣導會	3小時																									
110/11/08	社團法人中華公司治理協會	董監事不可不知的稅務治理	3小時																									
五、公司是否建立與利害關係人(包括但不限於股東、員工、客戶及供應商等)溝通管道，及於公司網站設置利害關係人專區，並妥適回應利害關係人所關切之重要企業社會責任議題？	√		本公司於公司網站上設有投資人專區，內有發言人及相關業務之聯絡資訊，利害關係人亦可透過電話或E-MAIL信箱與公司聯絡。	無重大差異。																								
六、公司是否委任專業股務代辦機構辦理股東會事務？	√		本公司已委任台新綜合證券股份有限公司股務代理部協助辦理股東會事務。	無重大差異。																								
七、資訊公開 (一) 公司是否架設網站，揭露財務業務及公司治理資訊？	√		(一) 本公司設有公司網站(http://www.zenitron.com.tw/)，揭露財務業務及公司治理資訊並不定期更新以供投資人查閱。	無重大差異。																								

評估項目	運作情形			與上市上櫃公司治理實務守則差異情形及原因
	是	否	摘要說明	
<p>(二) 公司是否採行其他資訊揭露之方式 (如架設英文網站、指定專人負責公司資訊之蒐集及揭露、落實發言人制度、法人說明會過程放置公司網站等) ?</p> <p>(三) 公司是否於會計年度終了後兩個月內公告並申報年度財務報告, 及於規定期限前提早公告並申報第一、二、三季財務報告與各月份營運情形?</p>	<p>√</p>	<p>√</p>	<p>(二) 本公司設有發言人及代理發言人。網站除中文版本外, 亦有英文及簡體版本。若有法人說明會, 其重要內容亦可在公司網站及公開資訊觀測站查詢。</p> <p>(三) 本公司財務報告及各月份營運情形, 均於法定期限內完成公告及申報。</p>	
<p>八、公司是否有其他有助於瞭解公司治理運作情形之重要資訊 (包括但不限於員工權益、僱員關懷、投資者關係、供應商關係、利害關係人之權利、董事及監察人進修之情形、風險管理政策及風險衡量標準之執行情形、客戶政策之執行情形、公司為董事及監察人購買責任保險之情形等) ?</p>	<p>√</p>		<p>(一) 員工權益：制定各項員工福利措施、訓練、退休制度以維護員工權益，並依據法令訂有員工手冊以進行日常管理。</p> <p>(二) 僱員關懷：本公司透過勞資會議及職工福利委員會之運作建立直接與員工溝通與關懷。</p> <p>(三) 投資者關係：本公司設有發言及代理發言人，其能做好公司與投資人之間的溝通橋樑。並在公司網站設立投資人聯絡方式及訊息通知等服務，對於來電詢問亦以合適合理予以回答說明服務，以維持與投資大眾之溝通。</p> <p>(四) 供應商關係：本公司與供應商間均保持暢通之溝通管道，並秉持誠信原則與其往來。</p> <p>(五) 利害關係人之權利：本公司一直致力於技術創新並提高對客戶服務，創造員工成長的工作環境，透過營收及利潤的成長來為股東謀求穩定的投資報酬率，追求股東、員工及社會整體的最大價值。並在公司網站設立聯絡方式及訊息自以email通知等服務，對於來電詢問亦以合適合理予以回答說明服務，以維持溝通。</p> <p>(六) 董事(含獨立董事)進修之情形：本公司董事(含獨立董事)均具有相關財務、業務、會計、資訊...等背景，其進修情形已依規定輸入公開資訊觀測站。同時本公司委任之會計師及法律顧問亦提供適當之法律諮詢服務以協助提</p>	<p>無重大差異。</p>

評估項目	運作情形				與上市上櫃公司治理實務守則差異情形及原因																																																																																						
	是	否	摘要說明																																																																																								
			<p>升其相關之法律素養，避免觸法之可能性。 董事(含獨立董事)進修之情形：依據「上市上櫃公司董事、監察人進修推行要點」之規定辦理：</p> <table border="1"> <thead> <tr> <th rowspan="2">職稱</th> <th rowspan="2">姓名</th> <th rowspan="2">就任日期</th> <th colspan="2">進修日期</th> <th rowspan="2">主辦單位</th> <th rowspan="2">課程名稱</th> <th rowspan="2">時數</th> </tr> <tr> <th>起</th> <th>迄</th> </tr> </thead> <tbody> <tr> <td rowspan="2">董事</td> <td rowspan="2">周友義</td> <td rowspan="2">110/07/05</td> <td>110/11/08</td> <td>110/11/08</td> <td rowspan="2">社團法人中華公司治理協會</td> <td rowspan="2">董監事不可不知的稅務治理</td> <td rowspan="2">3.0</td> </tr> <tr> <td>110/08/13</td> <td>110/08/13</td> <td>社團法人中華公司治理協會</td> <td>公司法令遵循與董事的監督義務</td> <td>3.0</td> </tr> <tr> <td rowspan="2">董事</td> <td rowspan="2">陳信義</td> <td rowspan="2">110/07/05</td> <td>110/11/08</td> <td>110/11/08</td> <td rowspan="2">社團法人中華公司治理協會</td> <td rowspan="2">董監事不可不知的稅務治理</td> <td rowspan="2">3.0</td> </tr> <tr> <td>110/08/13</td> <td>110/08/13</td> <td>社團法人中華公司治理協會</td> <td>公司法令遵循與董事的監督義務</td> <td>3.0</td> </tr> <tr> <td rowspan="3">法人董事 代表人</td> <td rowspan="3">周俊光</td> <td rowspan="3">110/07/05</td> <td>110/12/17</td> <td>110/12/17</td> <td rowspan="3">財團法人中華民國證券暨期貨市場發展基金會</td> <td rowspan="3">如何運用期貨商品避險交易與企業永續經營研討會</td> <td rowspan="3">3.0</td> </tr> <tr> <td>110/11/08</td> <td>110/11/08</td> <td rowspan="2">社團法人中華公司治理協會</td> <td rowspan="2">董監事不可不知的稅務治理</td> <td rowspan="2">3.0</td> </tr> <tr> <td>110/08/13</td> <td>110/08/13</td> <td>社團法人中華公司治理協會</td> <td>公司法令遵循與董事的監督義務</td> <td>3.0</td> </tr> <tr> <td rowspan="2">法人董事 代表人</td> <td rowspan="2">周俊賢</td> <td rowspan="2">110/07/05</td> <td>110/11/08</td> <td>110/11/08</td> <td rowspan="2">社團法人中華公司治理協會</td> <td rowspan="2">董監事不可不知的稅務治理</td> <td rowspan="2">3.0</td> </tr> <tr> <td>110/08/13</td> <td>110/08/13</td> <td>社團法人中華公司治理協會</td> <td>公司法令遵循與董事的監督義務</td> <td>3.0</td> </tr> <tr> <td rowspan="3">董事</td> <td rowspan="3">葉律昌</td> <td rowspan="3">110/07/05</td> <td>110/11/08</td> <td>110/11/08</td> <td rowspan="3">社團法人中華公司治理協會</td> <td rowspan="3">董監事不可不知的稅務治理</td> <td rowspan="3">3.0</td> </tr> <tr> <td>110/09/01</td> <td>110/09/01</td> <td rowspan="2">金融監督管理委員會</td> <td rowspan="2">第十三屆臺北公司治理論壇</td> <td rowspan="2">6.0</td> </tr> <tr> <td>110/08/13</td> <td>110/08/13</td> <td>社團法人中華公司治理協會</td> <td>公司法令遵循與董事的監督義務</td> <td>3.0</td> </tr> </tbody> </table>			職稱	姓名	就任日期	進修日期		主辦單位	課程名稱	時數	起	迄	董事	周友義	110/07/05	110/11/08	110/11/08	社團法人中華公司治理協會	董監事不可不知的稅務治理	3.0	110/08/13	110/08/13	社團法人中華公司治理協會	公司法令遵循與董事的監督義務	3.0	董事	陳信義	110/07/05	110/11/08	110/11/08	社團法人中華公司治理協會	董監事不可不知的稅務治理	3.0	110/08/13	110/08/13	社團法人中華公司治理協會	公司法令遵循與董事的監督義務	3.0	法人董事 代表人	周俊光	110/07/05	110/12/17	110/12/17	財團法人中華民國證券暨期貨市場發展基金會	如何運用期貨商品避險交易與企業永續經營研討會	3.0	110/11/08	110/11/08	社團法人中華公司治理協會	董監事不可不知的稅務治理	3.0	110/08/13	110/08/13	社團法人中華公司治理協會	公司法令遵循與董事的監督義務	3.0	法人董事 代表人	周俊賢	110/07/05	110/11/08	110/11/08	社團法人中華公司治理協會	董監事不可不知的稅務治理	3.0	110/08/13	110/08/13	社團法人中華公司治理協會	公司法令遵循與董事的監督義務	3.0	董事	葉律昌	110/07/05	110/11/08	110/11/08	社團法人中華公司治理協會	董監事不可不知的稅務治理	3.0	110/09/01	110/09/01	金融監督管理委員會	第十三屆臺北公司治理論壇	6.0	110/08/13	110/08/13	社團法人中華公司治理協會	公司法令遵循與董事的監督義務	3.0	
職稱	姓名	就任日期	進修日期		主辦單位				課程名稱	時數																																																																																	
			起	迄																																																																																							
董事	周友義	110/07/05	110/11/08	110/11/08	社團法人中華公司治理協會	董監事不可不知的稅務治理	3.0																																																																																				
			110/08/13	110/08/13				社團法人中華公司治理協會	公司法令遵循與董事的監督義務	3.0																																																																																	
董事	陳信義	110/07/05	110/11/08	110/11/08	社團法人中華公司治理協會	董監事不可不知的稅務治理	3.0																																																																																				
			110/08/13	110/08/13				社團法人中華公司治理協會	公司法令遵循與董事的監督義務	3.0																																																																																	
法人董事 代表人	周俊光	110/07/05	110/12/17	110/12/17	財團法人中華民國證券暨期貨市場發展基金會	如何運用期貨商品避險交易與企業永續經營研討會	3.0																																																																																				
			110/11/08	110/11/08				社團法人中華公司治理協會	董監事不可不知的稅務治理	3.0																																																																																	
			110/08/13	110/08/13							社團法人中華公司治理協會	公司法令遵循與董事的監督義務	3.0																																																																														
法人董事 代表人	周俊賢	110/07/05	110/11/08	110/11/08	社團法人中華公司治理協會	董監事不可不知的稅務治理	3.0																																																																																				
			110/08/13	110/08/13				社團法人中華公司治理協會	公司法令遵循與董事的監督義務	3.0																																																																																	
董事	葉律昌	110/07/05	110/11/08	110/11/08	社團法人中華公司治理協會	董監事不可不知的稅務治理	3.0																																																																																				
			110/09/01	110/09/01				金融監督管理委員會	第十三屆臺北公司治理論壇	6.0																																																																																	
			110/08/13	110/08/13							社團法人中華公司治理協會	公司法令遵循與董事的監督義務	3.0																																																																														

評估項目	運作情形										與上市上櫃公司 治理實務守則差 異情形及原因		
	是	否	摘要說明										
			董事	方義雄	110/07/05	110/11/08	110/11/08	社團法人中華 公司治理協會	董監事不可不知的 稅務治理	3.0	<p>(七) 風險管理政策及風險衡量標準之執行情形：本公司之風險管理及衡量標準由總經理擔任召集人，統籌指揮風險管理計劃之推動及運作，由其下各功能單位管理人員共同參與推動執行，相關執行情形請參閱本年報「風險事項之分析評估」(第203-204頁)。</p> <p>(八) 客戶政策之執行情形：本公司日常運作依相關法令規範制定制度供員工遵循，並設有法務單位協助業務或客戶權益等申訴處理等事件，稽核單位並依程序查核及揭露。</p>		
						110/08/13	110/08/13	社團法人中華 公司治理協會	公司法令遵循與董 事的監督義務	3.0			
			董事	謝世富	110/07/05	110/11/08	110/11/08	社團法人中華 公司治理協會	董監事不可不知的 稅務治理	3.0			
						110/08/13	110/08/13	社團法人中華 公司治理協會	公司法令遵循與董 事的監督義務	3.0			
			獨立董事	許瑞茂	110/07/05	110/11/08	110/11/08	社團法人中華 公司治理協會	董監事不可不知的 稅務治理	3.0			
								110/08/13	110/08/13	社團法人中華 公司治理協會		公司法令遵循與董 事的監督義務	3.0
								110/01/05	110/01/05	社團法人中華 民國企業永續 發展協會		2020 臺灣永續金融 論壇-打造永續金融 生態圈	3.0
			獨立董事	廖福隆	110/07/05	110/11/08	110/11/08	社團法人中華 公司治理協會	董監事不可不知的 稅務治理	3.0			
								110/08/13	110/08/13	社團法人中華 公司治理協會		公司法令遵循與董 事的監督義務	3.0
			獨立董事	劉鈞	110/07/05	110/11/08	110/11/08	社團法人中華 公司治理協會	董監事不可不知的 稅務治理	3.0			
								110/08/13	110/08/13	社團法人中華 公司治理協會		公司法令遵循與董 事的監督義務	3.0

評估項目	運作情形		與上市上櫃公司治理實務守則差異情形及原因
	是	否	
			<p>(九) 公司為全體董事及經理人購買責任保險之情形：本公司之董事及經理人於任期內，已授權董事會就其業務範圍依法應負之賠償責任內購買責任險。</p> <p>(十) 本公司已制定內部重大資訊處理作業程序，並隨時更新公司最新訊息於公司網頁上，以供利害關係人瞭解公司治理運作情形。</p> <p>(十一) 本公司董事會成員及中高階管理階層之接班規劃：</p> <ol style="list-style-type: none"> 1. 本公司董事選舉採候選人提名制度，由股東就董事候選人名單中選任，目前董事由主要股東提名並經股東會選任。每位董事均具備經營管理、產業知識及國際觀等專業能力，於任職期間，每年每人至少安排六小時進修課程，協助董事具備執行職務所需之各項專業知識。 2. 為企業永續經營需要，並確保中高階管理階層人才之養成，得以順利接任延續，本公司針對所選之養成人才培訓模式共分為管理能力、專業能力、個人發展及工作輪調等四大模組，其內容包括了人力資源、財務風險、海外派遣、EMBA、語言學習等。對於養成人選之年度工作目標達成情形，依「考核辦法」規定納入定期工作評核，並以定期工作考核作為評定年終考績之依據。

九、請就臺灣證券交易所股份有限公司公司治理中心最近年度發布之公司治理評鑑結果說明已改善情形，及就尚未改善者提出優先加強事項與措施。

本公司民國110年「公司治理評鑑」結果為21%-35%。針對以下項目未得分項目，說明如下：

第八屆公司治理評鑑指標尚未改善優先加強項目		
編號	指標項目	優先加強事項及措施
3.20	公司是否受邀(自行)召開至少二次法人說明會，且受評年度首尾兩次法人說明會間隔三個月以上？	為利法人能更清楚了解公司即時的營運狀況及未來發展策略，擬於111年召開兩次法人說明會。
4.2	公司是否設置推動企業誠信經營專(兼)職單位，負責誠信經營政策與防範方案之制訂及監督執行，並於公司網站及年報說明設置單位之運作及執行情形，且至少一年一次向董事會報告？	擬於111年設置兼職單位負責推動誠信經營及防範內線交易之運作及相關教育訓練，並定期向董事會報告。

註 1.會計師獨立性標準

獨立性	是	否
1.會計師是否未擔任本公司或關係企業之董事或獨立董事？	✓	
2.會計師是否未為本公司或關係企業之股東？	✓	
3.會計師是否未在本公司或關係企業支薪？	✓	
4.會計師是否未超過連續七年提供本公司審計服務？	✓	
5.會計師是否確認其所屬聯合會計師事務所已遵循相關獨立性之規範。	✓	
6.會計師所屬聯合會計師事務所之共同執業會計師卸任一年以內是否未擔任本公司董事、經理人或對審計案件有重大影響之職務？	✓	
7.會計師所屬聯合會計師事務所於財務報導期間所提供之非審計服務公費及服務內容是否未違反相關獨立性之規範。	✓	

(六)公司如有設置薪酬委員會，應揭露其組成及運作情形：

1.本公司已依「上市上櫃公司治理實務守則」設置薪資報酬委員會。

2.本委員會成員三人，同擔任第五屆委員。

名單/簡歷如下：

3.本委員會之職責，為訂定並定期檢討董事及經理人績效評估與薪資報酬之政策、制度、標準與結構以及定期評估並訂定董事及經理人之薪資報酬，並將所提建議提交董事會討論。

(1)薪資報酬委員會成員資料

111年04月10日

身分別	姓名	條件 專業資格與經驗(註1)	獨立性情形	兼任其他公開 發行公司薪資 報酬委員會成 員家數
獨立董事	劉鈞(召集人)	具有五年以上商務及公司業務所需之工作經驗，並為本公司薪資報酬委員會召集人	(註2)	0
獨立董事	許瑞茂	具有五年以上銀行、證券、金融及風險管理之工作經驗，並有其他上市公司薪酬委員之經歷	(註2)	1
獨立董事	廖福隆	具有五年以上銀行、保險、金融及風險管理之工作經驗，並有其他上市公司薪酬委員之經歷	(註2)	1

註1：請參閱第9-10頁(一)董事(含獨立董事)資料相關內容。

註2：各成員於選任前二年及任職期間皆符合下述各條件

- (1) 非公司或其關係企業之受僱人。
- (2) 非公司或其關係企業之董事、監察人(但如為公司與其母公司、子公司或屬同一母公司之子公司依本法或當地國法令設置之獨立董事相互兼任者，不在此限)。
- (3) 非本人及其配偶、未成年子女或以他人名義持有公司已發行股份總數1%以上或持股前十名之自然人股東。
- (4) 非(1)所列之經理人或(2)、(3)所列人員之配偶、二親等以內親屬或三親等以內直系血親親屬。
- (5) 非直接持有公司已發行股份總數5%以上、持股前五名或依公司法第27條第1項或第2項指派代表人擔任公司董事或監察人之法人股東之董事、監察人或受僱人(但如為公司與其母公司、子公司或屬同一母公司之子公司依本法或當地國法令設置之獨立董事相互兼任者，不在此限)。
- (6) 非與公司之董事席次或有表決權之股份超過半數係由同一人控制之他公司董事、監察人或受僱人(但如為公司或其母公司、子公司或屬同一母公司之子公司依本法或當地國法令設置之獨立董事相互兼任者，不在此限)。
- (7) 非與公司之董事長、總經理或相當職務者互為同一人或配偶之他公司或機構之董事(理事)、監察人(監事)或受僱人(但如為公司與其母公司、子公司或屬同一母公司之子公司依本法或當地國法令設置之獨立董事相互兼任者，不在此限)。
- (8) 非與公司有財務或業務往來之特定公司或機構之董事(理事)、監察人(監事)、經理人或持股5%以上股東(但特定公司或機構如持有公司已發行股份總數20%以上，未超過50%，且為公司與其母公司、子公司或屬同一母公司之子公司依本法或當地國法令設置之獨立董事相互兼任者，不在此限)。
- (9) 非為公司或其關係企業提供審計或最近二年取得報酬累計金額未逾新台幣50萬元之商務、法務、財務、會計等相關服務之專業人士、獨資、合夥、公司或機構之企業主、合夥人、董事(理事)、監察人(監事)、經理人及其配偶。但依證券交易法或企業併購法相關法令履行職權之薪酬委員會、公開收購審議委員會或併購特別委員會成員，不在此限。

(2)薪資報酬委員會運作情形資訊

一、本公司之薪資報酬委員會委員計3人。

二、本屆委員任期：110年7月5日至113年7月4日，最近年度(110年度)薪資報酬委員會開會2次(A)，委員資格及出席情形如下：

職稱	姓名	實際出席次數(B)	委託出席次數	實際出席率(%) (B/A) (註)	備註
召集人	劉鈞	2	0	100	續任
獨立董事	許瑞茂	2	0	100	續任
獨立董事	廖福隆	1	0	100	110.07.05 新任
獨立董事	蕭敏志	1	0	100	110.07.05 卸任

其他應記載事項：

一、董事會如不採納或修正薪資報酬委員會之建議：無

二、薪資報酬委員會之議決事項，如成員有反對或保留意見且有紀錄或書面聲明者，應敘明薪資報酬委員會日期、期別、議案內容、所有成員意見及對成員意見之處理：無

三、本公司薪資報酬委員會職權：

(1) 本公司薪資報酬委員會每年定期檢討本公司董事及經理人之績效與薪資報酬之政策、制度、標準與結構。

(2) 定期檢討本公司薪酬辦法並提出修正建議。

(3) 定期評估本公司董事及經理人薪資報酬。

四、薪資報酬委員會之討論事由、決議結果及公司對於成員意見之處理

開會日期(期別)	議案內容及後續處理	決議結果	公司對薪資報酬委員會意見之處理
110年3月22日 (第四屆第六次)	109年度員工及董事酬勞分配案 審議新制獎金激勵計畫案	所有薪酬委員 同意通過	提董事會由全體出席董事同意通過
110年8月13日 (第五屆第一次)	審議本公司110年度經理人調薪案	所有薪酬委員 同意通過	提董事會由全體出席董事同意通過
111年3月21日 (第五屆第二次)	110年度員工及董事酬勞分配案	所有薪酬委員 同意通過	提董事會由全體出席董事同意通過

註：

(1) 本公司董事會於110年7月5日委任劉鈞、許瑞茂及廖福隆為第五屆薪資報酬委員會委員，召集人為劉鈞。

(2) 年度終了日前，有薪資報酬委員會成員離職者，應於備註欄註明離職日期，實際出席率(%)則以其在職期間薪資報酬委員會開會次數及其實際出席次數計算之。

(3) 年度終了日前，有薪資報酬委員會改選者，應將新、舊任薪資報酬委員會成員均予以填列，並於備註欄註明。實際出席率(%)則以其在職期間薪資報酬委員會開會次數及其實際出席次數計算之。

(七) 推動永續發展執行情形及與上市上櫃公司永續發展實務守則差異情形及原因：

評估項目	運作情形			與上市上櫃公司永續發展實務守則差異情形及原因
	是	否	摘要說明	
一、公司是否建立推動永續發展之治理架構，且設置推動永續發展專(兼)職單位，並由董事會授權高階管理階層處理，及董事會督導情形？	✓		本公司已於訂定公司企業社會責任實務守則，並由公司治理主管擔任總召集人，與多位不同領域的高階主管共同檢視及推動企業永續發展之目標及計劃，並定期向董事會報告處理情形；董事會針對提出之目標及計劃評估其可能性及可行性，並且在需要時敦促經營團隊進行調整。	無重大差異。
二、公司是否依重大性原則，進行與公司營運相關之環境、社會及公司治理議題之風險評估，並訂定相關風險管理政策或策略？	✓		本公司為落實公司風險管理機制及強化公司治理，確保本公司之健全經營，以達永續經營之目標，於110年08月13日經董事會通過訂定「風險管理政策與程序」，以做為各單位風險管理之最高指導原則。 本公司之風險應變組織由總經理擔任召集人，統籌指揮風險管理計劃之推動及運作，由其下各功能單位管理人員共同參與推動執行。 本公司面臨的風險可分為：財務風險、環境及氣候變遷風險、供應鏈與原物料風險、法律風險、人力資源風險...等，透過各功能單位訂定適當之衡量方法及管理依據，監控所屬業務之風險，當曝險程度超出其限額時，擬定相關因應政策並呈報總經理室，定期檢視風險管理政策與程序並將相關執行情形呈報董事會。	無重大差異。
三、環境議題 (一) 公司是否依其產業特性建立合適之環境管理制度？	✓		本公司遵循環境相關法規及相關國際準則之規範，致力於環境永續之目標： (一) 本公司係專業半導體通路商，無製造及生產行為，亦非能源密集及主要耗能產業，無產製過程會污染環境之疑慮，近年因能源短缺、生態環境遭人為破壞及地球暖化現象日趨嚴重，本公司為因應此環境變化之衝擊，推動相關節能減碳措施及目標如下：	無重大差異。

評估項目	運作情形			與上市上櫃公司永續發展實務守則差異情形及原因
	是	否	摘要說明	
<p>(二) 公司是否致力於提升能源使用效率及使用對環境負荷衝擊低之再生物料？</p> <p>(三) 公司是否評估氣候變遷對企業現在及未來的潛在風險與機會，並採取相關之因應措施？</p> <p>(四) 公司是否統計過去兩年溫室氣體排放量、用水量及廢棄物總重量，並制定溫室氣體減</p>	<p>√</p> <p>√</p> <p>√</p>		<p>1. 計畫目標：有效達成用電量、用水量、用油量及用紙量負成長目標；定期向同仁宣導節能減碳之重要性並落實於日常生活中。</p> <p>2. 具體措施：</p> <p>(1) 節約用電：</p> <ul style="list-style-type: none"> ◆汰換耗能燈具：以省電LED應用產品為主。 ◆夏日空調定溫：溫度設定為26~28度，且注意門窗有無確實關閉。 ◆提倡午休時段辦公室關燈節能1小時。 ◆鼓勵同仁多走樓梯，少搭電梯。 <p>(2) 節約用紙：</p> <ul style="list-style-type: none"> ◆推動文件表單及流程電子化，降低紙張使用。 ◆宣導雙面列印及紙張反面重複利用。 ◆廢棄紙張交由環保回收公司處理，以利重複使用。 <p>(3) 節約用水及其他：</p> <ul style="list-style-type: none"> ◆向同仁宣導使用自備餐具，減少使用一次性免洗餐具 ◆於茶水間、拖布間水龍頭裝設節水裝置，以減省出水量，避免水資源浪費。 ◆向同仁宣導並落實垃圾分類回收可利用資源。 <p>(二) 本公司已推行垃圾分類回收可利用資源，廢料委託專業廢棄物清除機構負責回收，減少對環境負荷之衝擊。</p> <p>(三) 本公司非製造業，面臨的潛在風險主要為環境及經營層面：如資源短缺、原物料成本增加、運輸過程的不穩定性、極端氣候造成員工生命安全受到威脅等，皆可能造成公司營運產生直接衝擊而增加損失。</p> <p>(四) 最近兩年度溫室氣體排放、用水量及廢棄物總重量：</p>	

評估項目	運作情形					與上市上櫃公司永續發展實務守則差異情形及原因																																	
	是	否	摘要說明																																				
量、減少用水或其他廢棄物管理之政策？			<table border="1"> <thead> <tr> <th colspan="6">溫室氣體排放</th> </tr> <tr> <th>盤查年度</th> <th>用電量(度)</th> <th>計算標準(公斤/度)</th> <th>排放量(公噸)</th> <th>增(減)數(公噸)</th> <th>增(減)%</th> </tr> </thead> <tbody> <tr> <td>110</td> <td>1,136,909</td> <td>0.502 (註1)</td> <td>570.73</td> <td>(1.06)</td> <td>(0.18)%</td> </tr> <tr> <td>109</td> <td>1,139,011</td> <td>0.502</td> <td>571.78</td> <td>(0.27)</td> <td>(0.05)%</td> </tr> </tbody> </table> <p>註1：以109年電力排碳係數標準計算之。</p> <table border="1"> <thead> <tr> <th>盤查年度</th> <th>用水量(度)</th> <th>廢棄物總量(公噸)</th> </tr> </thead> <tbody> <tr> <td>110</td> <td>6,826</td> <td>26.30</td> </tr> <tr> <td>109</td> <td>7,160</td> <td>27.45</td> </tr> </tbody> </table> <p>(1)將相關欲報廢之電子廢料交予經認證的資源回收單位處理，將其中有用的資源回收再利用，降低對整體環境的衝擊。 (2)本公司將不定期宣導節能減碳，隨手關閉不必要之電源，節約用水、用紙等，期望能達成較上一年溫室氣體排放量減少2~3%目標。</p>			溫室氣體排放						盤查年度	用電量(度)	計算標準(公斤/度)	排放量(公噸)	增(減)數(公噸)	增(減)%	110	1,136,909	0.502 (註1)	570.73	(1.06)	(0.18)%	109	1,139,011	0.502	571.78	(0.27)	(0.05)%	盤查年度	用水量(度)	廢棄物總量(公噸)	110	6,826	26.30	109	7,160	27.45	無重大差異。
溫室氣體排放																																							
盤查年度	用電量(度)	計算標準(公斤/度)	排放量(公噸)	增(減)數(公噸)	增(減)%																																		
110	1,136,909	0.502 (註1)	570.73	(1.06)	(0.18)%																																		
109	1,139,011	0.502	571.78	(0.27)	(0.05)%																																		
盤查年度	用水量(度)	廢棄物總量(公噸)																																					
110	6,826	26.30																																					
109	7,160	27.45																																					
<p>四、社會議題</p> <p>(一) 公司是否依照相關法規及國際人權公約，制定相關之管理政策與程序？</p>	√	<p>(一) 本公司恪守全球各營運據點所在地之勞動相關法規，保障員工之合法權益，並遵循《聯合國全球盟約》、《聯合國世界人權宣言》及《國際勞工組織工作基本原則與權利宣言》等各項國際人權公約所揭櫫之人權保護精神與基本原則，充分體現尊重與保護人權之責任，有尊嚴的對待及尊重一切受薪同仁，包含契約人員、實習生等。</p>																																					
<p>(二) 公司是否訂定及實施合理員工福利措施(包括薪酬、休假及其他福利等)，並將經營績效或成果適當反映於員工薪酬？</p>	√	<p>(二) 本公司依勞動基準法及相關法令訂定員工各項福利措施，並提供具市場競爭力之福利以激勵員工，此外定期考核，發放績效獎金，與同</p>																																					

評估項目	運作情形		與上市上櫃公司永續發展實務守則差異情形及原因
	是	否	
(三) 公司是否提供員工安全與健康之工作環境，並對員工定期實施安全與健康教育？	√		<p>仁共享盈餘成果。</p> <p>◆本公司重視員工福利及保障員工權益，其相關措施如下：</p> <p>1.職工福利委員會：推行各項福利措施，包含婚喪喜慶補助（如結婚禮金、生育禮金、生日禮金、喪葬慰問…等）、旅遊補助、急難救助、慶生活動、社團活動補助等。</p> <p>2.退休制度：本公司遵照法令規定，自94年7月1日起，為新進員工及選擇適用勞工退休金條例(退休新制)之員工按月提繳月工資的6%至員工退休金個人帳戶；針對選擇適用舊制的員工，以及選擇新制同時仍保有舊制保留年資的員工，公司仍逐年委請專業精算師計算舊制退休金提存準備率，並持續提撥舊制退休金至台灣銀行專戶。</p> <p>3.職場多元化與平等方面： 本行為落實性別平等理念，持續建構性別友善職場，110年女性員工占比為 42.20%，女性主管占比為32.1%。</p> <p>◆公司經營績效與員工薪酬之關聯性及合理性說明： 本公司員工薪酬除依公司章程規定提列外，估列之基礎係參酌當年度獲利情形並衡量員工績效據以辦理相關調薪及獎酬事宜。</p> <p>(三)本公司每年辦理員工健康檢查、定期工作環境消防檢查，以磁卡及電子保全進行門禁管制，以提供員工安全與健康之工作環境，並進行「勞工安全衛生教育系列」教育訓練，110年</p>

評估項目	運作情形			與上市上櫃公司永續發展實務守則差異情形及原因																				
	是	否	摘要說明																					
(四) 公司是否為員工建立有效之職涯能力發展培訓計畫?	✓		<p>度具體實施內容請詳下表。</p> <table border="1"> <thead> <tr> <th>項目</th> <th>實施日期</th> <th>備註</th> </tr> </thead> <tbody> <tr> <td>工作環境消防檢查</td> <td>110.04.29</td> <td>每年1次</td> </tr> <tr> <td>建物公共安全檢查</td> <td>110.10.19</td> <td>每年1次</td> </tr> <tr> <td>消防演習教育訓練</td> <td>110.03.19 110.12.01</td> <td></td> </tr> <tr> <td>資訊人員防災演練</td> <td>110.10.16</td> <td></td> </tr> <tr> <td>全體員工健康檢查</td> <td>110.09.04 ~110.11.27</td> <td></td> </tr> </tbody> </table> <p>◆員工職災情形說明：110年共發生3件通勤職災，人數3人(佔110年底員工總人數0.4%)，發生地點為員工上下班途中，後續會針對員工進行衛教訓練與交通安全宣導。</p>	項目	實施日期	備註	工作環境消防檢查	110.04.29	每年1次	建物公共安全檢查	110.10.19	每年1次	消防演習教育訓練	110.03.19 110.12.01		資訊人員防災演練	110.10.16		全體員工健康檢查	110.09.04 ~110.11.27				
			項目	實施日期	備註																			
			工作環境消防檢查	110.04.29	每年1次																			
			建物公共安全檢查	110.10.19	每年1次																			
			消防演習教育訓練	110.03.19 110.12.01																				
			資訊人員防災演練	110.10.16																				
			全體員工健康檢查	110.09.04 ~110.11.27																				
			<p>(四)本公司有建置各層級人員培訓計畫，依據員工的資歷、職務層級等設定課程，提昇員工專業能力及知識技能，相關培訓計畫面向、範圍及實施情形說明如下：</p> <table border="1"> <thead> <tr> <th>面向</th> <th>範圍</th> <th>實施情形</th> <th>課程內容</th> </tr> </thead> <tbody> <tr> <td>新人訓練</td> <td>新進同仁</td> <td>110.02/04/07/09/11月共五場</td> <td>通識課程_公司規章.系統操作.基本法律知識...等</td> </tr> <tr> <td>新人訓練</td> <td>全體同仁</td> <td>110.03/05月共兩場</td> <td>專業課程_各產品線之介紹</td> </tr> <tr> <td>通識進修</td> <td>全體同仁</td> <td>110.02/05/09/10/12月共計七場</td> <td>EXCEL課程、法律知識、簡報課程...等</td> </tr> <tr> <td>軟性課程</td> <td>全體同仁</td> <td>110.04/11月共三場</td> <td>紓壓方法、向上管理...等課程</td> </tr> </tbody> </table>	面向	範圍	實施情形	課程內容	新人訓練	新進同仁	110.02/04/07/09/11月共五場	通識課程_公司規章.系統操作.基本法律知識...等	新人訓練	全體同仁	110.03/05月共兩場	專業課程_各產品線之介紹	通識進修	全體同仁	110.02/05/09/10/12月共計七場	EXCEL課程、法律知識、簡報課程...等	軟性課程	全體同仁		110.04/11月共三場	紓壓方法、向上管理...等課程
			面向	範圍	實施情形	課程內容																		
			新人訓練	新進同仁	110.02/04/07/09/11月共五場	通識課程_公司規章.系統操作.基本法律知識...等																		
新人訓練	全體同仁	110.03/05月共兩場	專業課程_各產品線之介紹																					
通識進修	全體同仁	110.02/05/09/10/12月共計七場	EXCEL課程、法律知識、簡報課程...等																					
軟性課程	全體同仁	110.04/11月共三場	紓壓方法、向上管理...等課程																					

評估項目	運作情形		與上市上櫃公司永續發展實務守則差異情形及原因
	是	否	
(五) 針對產品與服務之顧客健康與安全、客戶隱私、行銷及標示等議題，公司是否遵循相關法規及國際準則，並制定相關保護消費者或客戶權益政策及申訴程序？	✓		(五) 本公司已投保產品責任險以確保消費者權益，消費者可透過客服專線或客服信箱進行申訴，另本公司亦透由公司網站提供公司治理等相關內容資訊供投資大眾參酌，設有專人及電子郵件信箱，處理有關公司之申訴及相關問題之回覆。
(六) 公司是否訂定供應商管理政策，要求供應商在環保、職業安全衛生或勞動人權等議題遵循相關規範，及其實施情形？	✓		(六) 本公司係專業半導體通路商，於代理產品線前，均會評估供應商過去之背景及企業形象，確保原料之供應符合環境限用物質管理規範要求，並與供應商維繫良好關係，相關往來皆依據商業模式及進行，共同建立社會責任管理體系，堅持並持續改進社會責任績效，並無重大社會責任違反爭議事件發生。
五、公司是否參考國際通用之報告書編製準則或指引，編製永續報告書等揭露公司非財務資訊之報告？前揭報告書是否取得第三方驗證單位之確信或保證意見？	✓		本公司透過公司網站及公開資訊觀測站內揭露履行社會責任相關資訊，加強相關資訊之揭露，並於年報中說明推動企業社會責任之相關情形，並將相關規範揭露於本公司網站及公開資訊觀測站中。
六、公司如依據「上市上櫃公司永續發展實務守則」定有本身之永續發展守則者，請敘明其運作與所定守則之差異情形： 本公司已訂定公司企業社會責任實務守則，並經 104 年 3 月 23 日董事會決議通過在案，其運作情形與所訂之守則無重大差異，相關經營及治理等精神皆遵守此守則的規範，並將相關規範揭露於本公司網站及公開資訊觀測站中。 本公司於從事企業經營之同時，積極實踐企業社會責任，以符合平衡環境，社會及公司治理發展之國際趨勢，並透過企業公民擔當，提昇國家經濟貢獻，改善員工、社區及社會之生活品質，促進以企業責任為本之競爭優勢。			
七、其他有助於瞭解推動永續發展執行情形之重要資訊： 本公司對環保、社區參與、社會貢獻、社會服務、社會公益、消費者權益、人權、安全衛生與其他社會責任活動等皆依本公司企業社會責任實務守則執行，並依據相關法令履行企業對社會應盡之責任。			

(八) 履行誠信經營情形及與上市上櫃公司誠信經營守則差異情形及原因：

本公司向來秉持誠信原則營運，遵循相關法規及內部控制制度良善經營，目前已訂「誠信經營守則」及「道德行為準則」。

評估項目	運作情形			與上市上櫃公司誠信經營守則差異情形及原因
	是	否	摘要說明	
<p>一、訂定誠信經營政策及方案</p> <p>(一) 公司是否制定經董事會通過之誠信經營政策，並於規章及對外文件中明示誠信經營之政策、作法，以及董事會與高階管理階層積極落實經營政策之承諾？</p> <p>(二) 公司是否建立不誠信行為風險之評估機制，定期分析及評估營業範圍內具較高不誠信行為風險之營業活動，並據以訂定防範不誠信行為方案，且至少涵蓋「上市上櫃公司誠信經營守則」第七條第二項各款行為之防範措施？</p> <p>(三) 公司是否於防範不誠信行為方案內明定作業程序、行為指南、違規之懲戒及申訴制度，且落實執行，並定期檢討修正前揭方案？</p>	<p>√</p> <p>√</p> <p>√</p>		<p>(一) 本公司已訂定誠信經營守則，另本公司亦已增訂道德行為準則，並經104年3月23日董事會決議通過在案。</p> <p>(二) 本公司在營運過程中，皆有落實誠信經營方針，並積極落實董事會與管理階層之營運管理要求。</p> <p>(三) 本公司規範新人報到時須簽立員工承諾書，要求公司所有同仁遵守誠信原則，做好廉潔自律工作，避免產生任何不法行為。</p>	<p>無差異。</p> <p>無差異。</p> <p>無差異。</p>
<p>二、落實誠信經營</p> <p>(一) 公司是否評估往來對象之誠信紀錄，並於其與往來交易對象簽訂之契約中明訂誠信行為條款？</p> <p>(二) 公司是否設置隸屬董事會之推動企業誠信經營專責單位，並定期(至少一年一次)向董事會報告其誠信經營政策與防範不誠信行為方案及監督執行情形？</p> <p>(三) 公司是否制定防止利益衝突政策、提供適當陳述管道，並落實執行？</p>	<p>√</p> <p>√</p> <p>√</p>		<p>(一) 本公司對於往來之供應商與客戶，都以商業條款或承諾書方式約定陽光廉潔及反賄賂行為條款，杜絕不當行為，建立共存發展之良好合作關係。</p> <p>(二) 本公司已訂定公司誠信經營守則，並由總管理本部負責企業誠信經營之推動，並向董事會報告處理情形。</p> <p>(三) 本公司人員於執行業務時，有利益衝突時應予以迴避，相關規範制定於「道德行為準則」</p>	<p>無差異。</p> <p>無差異。</p> <p>無差異。</p>

評估項目	運作情形			與上市上櫃公司誠信經營守則差異情形及原因
	是	否	摘要說明	
(四) 公司是否為落實誠信經營已建立有效的會計制度、內部控制制度，並由內部稽核單位依不誠信行為風險之評估結果，擬訂相關稽核計畫，並據以查核防範不誠信行為方案之遵循情形，或委託會計師執行查核？	✓		中，藉以作為防止利益衝突之政策。 (四) 本公司為落實誠信經營所建立之會計及內控制度皆依相關法規訂定之，並藉由內、外部審計職能之發揮確實落實有效運作。	無差異。
(五) 公司是否定期舉辦誠信經營之內、外部之教育訓練？	✓		(五) 公司由人資部定期舉辦內、外部之教育訓練。	無差異。
三、公司檢舉制度之運作情形				
(一) 公司是否訂定具體檢舉及獎勵制度，並建立便利檢舉管道，及針對被檢舉對象指派適當之受理專責人員？	✓		本公司由人資部負責建立工作規則及相關人事規範，並建立適當之檢舉管道，若有員工違反誠信經營規定，將依情節重大性予以懲戒，保障申訴人身分不公開。	無差異。
(二) 公司是否訂定受理檢舉事項之調查標準作業程序、調查完成後應採取之後續措施及相關保密機制？	✓			
(三) 公司是否採取保護檢舉人不因檢舉而遭受不當處置之措施？	✓			
四、加強資訊揭露 公司是否於其網站及公開資訊觀測站，揭露其所訂誠信經營守則內容及推動成效？	✓		本公司網站設有投資人專區，其中有關公司治理之相關組織及公司重要法規內容，均在公司網站揭露、供利害關係人查詢。於公司網站及公開資訊觀測站中陸續揭露相關資訊內容。 本公司有專職部門負責定期維護公司網站之資訊內容，以利於該網站能充分揭露公司誠信經營和公司治理運作相關資訊。	無差異。

評估項目	運作情形		與上市上櫃公司誠信經營守則差異情形及原因
	是	否	
<p>五、公司如依據「上市上櫃公司誠信經營守則」訂有本身之誠信經營守則者，請敘明其運作與所訂守則之差異情形： 本公司於103年03月24日及104年03月23日董事會分別通過，訂定「誠信經營守則」及「道德行為準則」，並將相關規範揭露於本公司網站及公開資訊觀測站中。本於廉潔、透明及負責之經營理念，制定以誠信為基礎之政策，於守則中清楚且詳盡地訂定防範不誠信行為方案，包括作業程序、行為指南及教育訓練，以此建立良好之公司治理與風險控管機制，以創造永續發展之經營環境。</p>			
<p>六、其他有助於瞭解公司誠信經營運作情形之重要資訊（如公司檢討修正公司其訂定之誠信經營守則等情形）：本公司已訂定誠信經營守則及增訂道德行為準則，隨時注意國內外誠信經營相關規範之發展，並檢討改進，以提升本公司誠信經營之成效。</p>			

(九)公司如有訂定公司治理守則及相關規章者，應揭露其查詢方式：

本公司網站之投資人專區，設立公司治理專區，並放置公司章程、董事選任程序、股東會議事規則等供投資人查詢。

(十)其他足以增進對公司治理運作情形之瞭解的重要資訊得一併揭露：

本公司會即時揭露重大訊息及法人說明會相關資訊，並會將相關資訊放置於公開資訊觀測站及公司網站。

(十一)內部控制制度執行狀況

1.內部控制聲明書

增你強股份有限公司 內部控制制度聲明書


日期：111年3月21日

本公司民國110年度之內部控制制度，依據自行評估的結果，謹聲明如下：


- 一、本公司確知建立、實施和維護內部控制制度係本公司董事會及經理人之責任，本公司業已建立此一制度。其目的係在對營運之效果及效率(含獲利、績效及保障資產安全等)、報導具可靠性、及時性、透明性及符合相關規範暨相關法令規章之遵循等目標的達成，提供合理的確保。
- 二、內部控制制度有其先天限制，不論設計如何完善，有效之內部控制制度亦僅能對上述三項目標之達成提供合理的確保；而且，由於環境、情況之改變，內部控制制度之有效性可能隨之改變。惟本公司之內部控制制度設有自我監督之機制，缺失一經辨認，本公司即採取更正之行動。
- 三、本公司係依據「公開發行公司建立內部控制制度處理準則」(以下簡稱「處理準則」)規定之內部控制制度有效性之判斷項目，判斷內部控制制度之設計及執行是否有效。該「處理準則」所採用之內部控制制度判斷項目，係為依管理控制之過程，將內部控制制度劃分為五個組成要素：1.控制環境，2.風險評估，3.控制作業，4.資訊與溝通，及5.監督作業。每個組成要素又包括若干項目。前述項目請參見「處理準則」之規定。
- 四、本公司業已採用上述內部控制制度判斷項目，評估內部控制制度之設計及執行的有效性。
- 五、本公司基於前項評估結果，認為本公司於民國110年12月31日的內部控制制度(含對子公司之監督與管理)，包括瞭解營運之效果及效率目標達成之程度、報導係屬可靠、及時、透明及符合相關規範暨相關法令規章之遵循有關的內部控制制度等之設計及執行係屬有效，其能合理確保上述目標之達成。
- 六、本聲明書將成為本公司年報及公開說明書之主要內容，並對外公開。上述公開之內容如有虛偽、隱匿等不法情事，將涉及證券交易法第二十條、第三十二條、第一百七十一條及第一百七十四條等之法律責任。
- 七、本聲明書業經本公司民國111年3月21日董事會通過，出席董事十人中，無人持反對意見，餘均同意本聲明書之內容，併此聲明。

增你強股份有限公司

董事長：



總經理：



2.委託會計師專案審查內部控制制度者，應揭露會計師審查報告：無

(十二)最近年度及截至年報刊印日止公司及其內部人員依法被處罰，或公司對其內部人員違反內部控制制度規定之處罰，其處罰結果可能對股東權益或證券價格有重大影響者，應列明其處罰內容、主要缺失與改善情形：無

(十三)最近年度及截至年報刊印日止，股東會及董事會之重要決議：

1、股東會重要決議事項

日期	重要決議事項
110.07.05	<p>1.承認民國 109 年度營業報告書暨財務報表案。 執行情形：決議通過。</p> <p>2.承認民國109年度盈餘分派案。 執行情形：決議通過。訂定民國110年7月16日為除息基準日，110年7月30日為現金股利發放日。 (現金股利總額為406,300,000元，每股配發約1.9元)</p> <p>3.改選董事案。 執行情形：當選名單為周友義、陳信義、佑增投資股份有限公司、增德投資股份有限公司、葉律昌、方義雄、謝世富、許瑞茂、劉鈞、廖福隆，已於110年7月21日取得經濟部核准登記在案。</p> <p>4.解除新任董事及其代表人競業限制案 執行情形：決議通過。</p>

2、董事會重要決議事項

日期	重要決議事項
110.03.22	<p>1. 通過 109 年度員工及董事酬勞分配案</p> <p>2. 通過新制獎金激勵計畫案</p> <p>3. 通過 109 年度營業報告書及財務報表案</p> <p>4. 通過 109 年度盈餘分配案</p> <p>5. 通過 109 年度盈餘分配現金股利案</p> <p>6. 通過 110 年度營運計畫案</p> <p>7. 通過 109 年度內部控制自行評估及內部控制制度聲明書</p> <p>8. 通過簽證會計師之獨立性及適任性評估案</p> <p>9. 通過財務及會計主管異動案</p> <p>10.通過本公司設置公司治理主管案</p> <p>11.通過向銀行申請或續約授信額度、衍生性金融商品交易額度、提供背書保證及資金貸與他人案</p> <p>12.通過改選董事案</p> <p>13.通過提名董事暨獨立董事候選人案</p> <p>14.通過解除新任董事及其代表人競業限制案</p> <p>15.通過召集本公司 110 年股東常會相關事宜</p>
110.05.14	<p>1. 通過募集發行「國內第四次無擔保轉換公司債」案</p> <p>2. 通過向銀行申請或續約授信額度、衍生性金融商品交易額度、提供背書保證及資金貸與他人案</p>

日期	重要決議事項
110.06.16	通過訂定 110 年股東常會相關事宜案
110.07.05	1. 通過選任董事長及副董事長案 2. 通過聘任本公司薪資報酬委員案
110.08.13	1. 通過本公司 110 年度經理人調薪案 2. 通過訂定本公司「風險管理政策與程序」案 3. 通過訂定本公司「智慧財產管理辦法」案 4. 通過修訂本公司「董事會議事規則」案 5. 通過修訂本公司「處理董事要求之標準作業程序」案 6. 通過向銀行申請或續約授信額度、衍生性金融商品交易額度、提供背書保證及資金貸與他人案
110.11.08	1. 通過 111 年度稽核計劃案 2. 通過向銀行申請或續約授信額度、衍生性金融商品交易額度、提供背書保證及資金貸與他人案
111.03.21	1. 通過 110 年度員工及董事酬勞分配案 2. 通過 110 年度營業報告書及財務報表案 3. 通過 110 年度盈餘分配案 4. 通過 110 年度盈餘分配現金股利案 5. 通過 111 年度營運計畫案 6. 通過 110 年度內部控制自行評估及內部控制制度聲明書 7. 通過修訂「公司章程」案 8. 通過修訂本公司「取得或處分資產處理程序」案 9. 通過簽證會計師之獨立性及適任性評估案 10. 通過向銀行申請或續約授信額度、衍生性金融商品交易額度、提供背書保證及資金貸與他人案 11. 通過召集本公司 111 年股東常會相關事宜

(十四)最近年度及截至年報刊印日止董事或監察人對董事會通過重要決議有不同意見且有紀錄或書面聲明者：無此情形。

(十五)最近年度及截至年報刊印日止，公司董事長、總經理、會計主管、財務主管、內部稽核主管、公司治理主管及研發主管等辭職解任情形之彙總：

職稱	姓名	到任日期	解任日期	辭職或解任原因
會計/財務主管	葉律昌	89 年 7 月 1 日	110 年 3 月 22 日	職務調整

四、簽證會計師公費資訊

(一)簽證會計師公費

金額單位：新臺幣千元

會計師事務所名稱	會計師姓名	審計公費	非審計公費					會計師查核期間	備註
			制度設計	工商登記	人力資源	其他	小計		
資誠聯合會計師事務所	陳晉昌	5,390					5,390	110/01/01	
	林一帆							110/12/31	
						5,426	110/01/01		
							110/12/31		

註：非審計公費其他項：係提供集團移轉訂價研究分析 606 千元、國別報告 320 千元、其他專案 4,500 千元。

(二)更換會計師事務所且更換年度所支付之審計公費較更換前一年度之審計公費減少者：無此情形。

(三)審計公費較前一年度減少達百分之十以上者，應揭露審計公費減少金額、比例及原因：無此情形

五、更換會計師資訊：無此情形

(一)關於前任會計師：不適用

(二)關於繼任會計師：不適用

(三)前任會計師對本準則第 10 條第 6 款第 1 目及第 2 目之 3 事項之復函：不適用

六、公司之董事長、總經理、負責財務或會計事務之經理人，最近一年內曾任職於簽證會計師所屬事務所或其關係企業者，應揭露其姓名、職稱及任職於簽證會計師所屬事務所或其關係企業之期間：無此情形。

七、最近年度及截至年報刊印日止，董事、監察人、經理人及持股比例超過百分之十之股東股權移轉及股權質押變動情形：

(1) 董事、監察人、經理人及大股東之股權變動情形

單位：股

職 稱	姓 名	110 年度		111 年度截至 4 月 10 日止	
		持有股數 增(減)數	質押股數 增(減)數	持有股數 增(減)數	質押股數 增(減)數
董事長	周友義	0	0	0	0
董事兼副董事長	陳信義	0	0	0	0
董事	方義雄	0	0	0	0
董事	謝世富	0	0	0	0
董事	佑增投資股份有限公司	0	0	0	0
董事代表人兼執行長	周俊光	0	0	0	0
董事	增德投資股份有限公司	0	0	0	0
董事代表人兼執行長	周俊賢	0	0	0	0
董事/總經理	葉律昌	0	0	0	0
事業群總經理	葉榮輝(註 1)	0	0	不適用	不適用
事業群總經理	張昌富	0	0	0	0
副總經理	劉盈佐	0	0	0	0
副總經理	陳鼎煌	0	0	(2,000)	0
資深副總經理	李中興(註 2)	0	0	不適用	不適用
資深副總經理	洪啟恭	0	0	0	0
副總經理	陳昱璋	0	0	0	0
副總經理	蘇仲邦	0	0	0	0
副總經理	游勝源	0	0	0	0
獨立董事	劉鈞	0	0	0	0
獨立董事	許瑞茂	0	0	0	0
獨立董事	蕭敏志(註 3)	0	0	0	0
獨立董事	廖福隆(註 3)	0	0	0	0

註 1：葉榮輝已於 110.07.01 離職。

註 2：李中興已於 110.09.30 離職。

註 3：蕭敏志已於 110.07.05 卸任，廖福隆於 110.07.05 新任。

(2) 股權移轉資訊：本公司董事、監察人及持股 10%之股東移轉股權，係透過證券集中交易市場出售予一般投資大眾。

(3) 股權質押資訊：無此情事。

八、持股比例占前十名之股東，其相互間為關係人或為配偶、二親等以內之親屬關係之資訊：

111年4月10日 單位：股 / %

姓名(註1)	本人持有股份		配偶、未成年子女持有股份		利用他人名義合計持有股份		前十大股東相互間具關係人或為配偶、二親等以內之親屬關係者，其名稱或姓名及關係。(註3)		備註
	股數	持股比率(註2)	股數	持股比率	股數	持股比率	名稱(或姓名)	關係	
增德投資股份有限公司	9,862,828	4.57%	0	0.00%	0	0.00%	周俊賢 周李美貞	該公司董事長 該公司董事	
代表人:周俊賢	3,557,925	1.65%	5,000	0.00%	0	0.00%	周俊光 周友義	該公司董事 該公司監察人	
增寶科技投資股份有限公司	7,975,916	3.69%	0	0.00%	0	0.00%	周友義 周俊光	該公司董事長 該公司監察人	
代表人:周友義	5,192,074	2.40%	9,552	0.00%	0	0.00%			
佑增投資股份有限公司	6,090,840	2.82%	0	0.00%	0	0.00%	周俊光 周李美貞	該公司董事長 該公司董事	
代表人:周俊光	3,430,502	1.59%	977,883	0.45%	0	0.00%	周友義 周俊賢	該公司董事 該公司監察人	
周友義	5,192,074	2.40%	9,552	0.00%	0	0.00%	周李美貞 周俊光 周俊賢	夫妻 父子 父子	
台新銀行受託周李美貞信託財產專戶 受託人:周李美貞	5,000,000	2.32%	0	0.00%	0	0.00%	周友義 周俊光 周俊賢	夫妻 母子 母子	
元瀚材料股份有限公司	4,249,000	1.97%	0	0.00%	0	0.00%	無	無	
代表人:陳永恒	0	0.00%	0	0.00%	0	0.00%	無	無	
東和鋼鐵企業股份有限公司	3,825,000	1.77%	0	0.00%	0	0.00%	無	無	
代表人:侯傑騰	0	0.00%	0	0.00%	0	0.00%	無	無	
周俊賢	3,557,925	1.65%	5,000	0.00%	0	0.00%	周友義 周李美貞 周俊光	父子 母子 兄弟	
周俊光	3,430,502	1.59%	977,883	0.45%	0	0.00%	周友義 周李美貞 周俊賢	父子 母子 兄弟	
渣打國際商業銀行營業部受託保管SPDR(R)指數 股份基金所屬SPDR組合新興市場	3,154,000	1.46%	0	0.00%	0	0.00%	無	無	

註1：應將前十名股東全部列示，屬法人股東者應將法人股東名稱及代表人姓名分別列示。

註2：持股比例之計算係指分別以自己名義、配偶、未成年子女或利用他人名義計算持股比率。

註3：將前揭所列示之股東包括法人及自然人，應依發行人財務報告編製準則規定揭露彼此間之關係。

九、公司、公司之董事、監察人、經理人及公司直接或間接控制之事業對同一轉投資事業之持股數，並合併計算綜合持股比例

110年12月31日
單位：股；%

轉投資事業	本公司投資		董事、監察人、經理人及直接或間接控制事業之投資		綜合投資	
	股數	持股比例	股數	持股比例	股數	持股比例
Supertronic International Corp.	18,703,759	100.00%	-	-	18,703,759	100.00%
睿強實業(股)公司	1,520,000	100.00%	-	-	1,520,000	100.00%
增你強(香港)有限公司	510,000	1.47%	34,272,648	98.53%	34,782,648	100.00%
友德投資(股)公司(註1)	7,700,000	100.00%	-	-	7,700,000	100.00%
睿強(香港)有限公司			23,800,000	100.00%	23,800,000	100.00%
增你強(上海)國際貿易有限公司			-(註2)	100.00%	-(註2)	100.00%
宏衢(上海)貿易有限公司			-(註2)	100.00%	-(註2)	100.00%
增你強(深圳)科技有限 公司			-(註2)	100.00%	-(註2)	100.00%
上海增你強電子貿易有 限公司			-(註2)	100.00%	-(註2)	100.00%

註1：友德投資辦理清算中

註2：該被投資公司未發行股票，故無持有股數。

肆、募資情形

一、公司資本及股份

(一)股本來源

年 月	發 行 價 格	核 定 股 本		實 收 股 本		備 註		
		股 數	金 額	股 數	金 額	股 本 來 源	以 現 金 以 外 之 財 產 抵 充 股 款	其 他
8606	10	5,800,000	58,000,000	5,800,000	58,000,000	現金增資 30,000,000元	無	-
8611	10	13,700,000	137,000,000	13,700,000	137,000,000	現金增資 50,000,000元 盈餘轉增資 29,000,000元	無	-
8708	10	30,000,000	300,000,000	19,700,000	197,000,000	現金增資 60,000,000元	無	-
8806	12	50,000,000	500,000,000	36,000,000	360,000,000	現金增資 103,900,000元 盈餘轉增資 59,100,000元	無	註一
8812	60	50,000,000	500,000,000	40,000,000	400,000,000	現金增資 40,000,000元	無	註二
8906	10	60,000,000	600,000,000	53,000,000	530,000,000	盈餘轉增資 120,000,000元 員工紅利轉增資 10,000,000元	無	註三
9004	10	170,000,000	1,700,000,000	70,000,000	700,000,000	盈餘轉增資 159,000,000元 員工紅利轉增資 11,000,000元	無	註四
9005	45	170,000,000	1,700,000,000	80,000,000	800,000,000	現金增資 100,000,000元	無	註五
9106	10	170,000,000	1,700,000,000	81,330,666	813,306,660	合併增資發行新股 13,306,660元	無	註六
9108	10	170,000,000	1,700,000,000	92,190,346	921,903,460	盈餘轉增資 97,596,800元 員工紅利轉增資 11,000,000元	無	註七
9208	10	170,000,000	1,700,000,000	100,765,570	1,007,655,700	盈餘轉增資 73,752,240元 員工紅利轉增資 12,000,000元	無	註八
9302	10	170,000,000	1,700,000,000	100,888,070	1,008,880,700	員工認股權證轉換 1,225,000元	無	註九
9303	10	170,000,000	1,700,000,000	101,155,070	1,011,550,700	員工認股權證轉換 2,670,000元	無	註十
9305	10	170,000,000	1,700,000,000	101,458,911	1,014,589,110	公司債轉換 3,038,410元	無	註十一
9307	10	250,000,000	2,500,000,000	101,585,911	1,015,859,110	員工認股權證轉換 1,270,000元	無	註十二
9309	10	250,000,000	2,500,000,000	108,983,664	1,089,836,640	盈餘轉增資 55,977,530元 員工紅利轉增資 18,000,000元	無	註十三
9311	10	250,000,000	2,500,000,000	109,018,664	1,090,186,640	員工認股權證轉換 350,000元	無	註十四
9401	10	250,000,000	2,500,000,000	109,027,414	1,090,274,140	員工認股權證轉換 87,500元	無	註十五
9409	10	250,000,000	2,500,000,000	115,862,534	1,158,625,340	員工認股權證轉換 837,500元 盈餘轉增資 53,513,700元 員工紅利轉增資 14,000,000元	無	註十六
9410	10	250,000,000	2,500,000,000	122,766,152	1,227,661,520	員工認股權證轉換 465,000元 公司債轉換 68,571,180元	無	註十七
9504	10	250,000,000	2,500,000,000	171,302,029	1,713,020,290	員工認股權證轉換 2,475,000元 公司債轉換 62,524,950元 合併增資發行 420,358,820元	無	註十八

年 月	發 行 價 格	核 定 股 本		實 收 股 本		備 註		
		股 數	金 額	股 數	金 額	股 本 來 源	以 現 金 以 外 之 財 產 抵 充 股 款	其 他
9505	10	250,000,000	2,500,000,000	178,540,724	1,785,407,240	員工認股權證轉換 950,000元 公司債轉換 71,436,950元	無	註十九
9507	22	350,000,000	3,500,000,000	201,742,599	2,017,425,990	員工認股權證轉換 1,420,000元 公司債轉換 30,598,750元 現金增資 200,000,000元	無	註二十
9508	10	350,000,000	3,500,000,000	210,202,599	2,102,025,990	盈餘轉增資 84,600,000元	無	註二十一
9510	10	350,000,000	3,500,000,000	210,827,099	2,108,270,990	員工認股權證轉換 3,550,000元 公司債轉換 2,695,000元	無	註二十二
9601	10	350,000,000	3,500,000,000	211,198,585	2,111,985,850	員工認股權證轉換 1,350,000元 公司債轉換 2,364,860元	無	註二十三
9604	10	350,000,000	3,500,000,000	211,353,585	2,113,535,850	員工認股權證轉換 1,550,000元	無	註二十四
9605	10	350,000,000	3,500,000,000	209,353,585	2,093,535,850	庫藏股減資 20,000,000元	無	註二十五
9607	10	350,000,000	3,500,000,000	209,608,585	2,096,085,850	員工認股權證轉換 2,550,000元	無	註二十六
9610	10	350,000,000	3,500,000,000	213,318,138	2,133,181,380	員工認股權證轉換 950,000元 公司債轉換 36,145,530元	無	註二十七
9701	10	350,000,000	3,500,000,000	214,519,273	2,145,192,730	員工認股權證轉換 9,575,000元 公司債轉換 2,436,350元	無	註二十八
9704	10	350,000,000	3,500,000,000	210,804,273	2,108,042,730	員工認股權證轉換 2,850,000元 庫藏股減資 40,000,000元	無	註二十九
9707	10	350,000,000	3,500,000,000	211,134,273	2,111,342,730	員工認股權證轉換 3,300,000元	無	註三十
9710	10	350,000,000	3,500,000,000	211,161,773	2,111,617,730	員工認股權證轉換 275,000元	無	註三十一
9712	10	350,000,000	3,500,000,000	206,161,773	2,061,617,730	庫藏股減資 50,000,000元	無	註三十二
9808	10	350,000,000	3,500,000,000	206,266,773	2,062,667,730	員工認股權證轉換 1,050,000元	無	註三十三
9810	10	350,000,000	3,500,000,000	206,545,523	2,065,455,230	員工認股權證轉換 2,780,750元	無	註三十四
9812	10	350,000,000	3,500,000,000	209,536,151	2,095,361,510	員工認股權證轉換 15,450,000元 公司債轉換 14,456,280元	無	註三十五
9904	10	350,000,000	3,500,000,000	210,656,947	2,106,569,470	員工認股權證轉換 3,545,000元 公司債轉換 7,662,960元	無	註三十六
9907	10	350,000,000	3,500,000,000	211,283,033	2,112,830,330	員工認股權證轉換 3,000,000元 公司債轉換 3,260,860元	無	註三十七
9910	10	350,000,000	3,500,000,000	211,439,446	2,114,394,460	員工認股權證轉換 1,075,000元 公司債轉換 489,130元	無	註三十八
10001	10	350,000,000	3,500,000,000	211,893,573	2,118,935,730	員工認股權證轉換 3,400,000元 公司債轉換 1,141,270元	無	註三十九
10004	10	350,000,000	3,500,000,000	212,457,594	2,124,575,940	員工認股權證轉換 1,075,000元 公司債轉換 4,565,210元	無	註四十

年 月	發 行 價 格	核 定 股 本		實 收 股 本		備 註		
		股 數	金 額	股 數	金 額	股 本 來 源	以 現 金 以 外 之 財 產 抵 充 股 款	其 他
10007	10	350,000,000	3,500,000,000	212,873,614	2,128,736,140	員工認股權證轉換 2,095,000元公司債 轉換2,065,200元	無	註四十一
10010	10	350,000,000	3,500,000,000	213,122,864	2,131,228,640	員工認股權證轉換 2,492,500元	無	註四十二
10101	10	350,000,000	3,500,000,000	213,170,364	2,131,703,640	員工認股權證轉換 475,000元	無	註四十三
10104	10	350,000,000	3,500,000,000	213,277,364	2,132,773,640	員工認股權證轉換 1,070,000元	無	註四十四
10108	10	350,000,000	3,500,000,000	213,352,364	2,133,523,640	員工認股權證轉換 750,000元	無	註四十五
10111	10	350,000,000	3,500,000,000	213,403,364	2,134,033,640	員工認股權證轉換 510,000元	無	註四十六
10201	10	350,000,000	3,500,000,000	213,423,364	2,134,233,640	員工認股權證轉換 200,000元	無	註四十七
10204	10	350,000,000	3,500,000,000	213,482,614	2,134,826,140	員工認股權證轉換 592,500元	無	註四十八
10210	10	350,000,000	3,500,000,000	213,538,364	2,135,383,640	員工認股權證轉換 557,500元	無	註四十九
10301	10	350,000,000	3,500,000,000	213,583,864	2,135,838,640	員工認股權證轉換 455,000元	無	註五十
10304	10	350,000,000	3,500,000,000	213,704,364	2,137,043,640	員工認股權證轉換 1,205,000元	無	註五十一
10307	10	350,000,000	3,500,000,000	213,742,364	2,137,423,640	員工認股權證轉換 380,000元	無	註五十二
10310	10	350,000,000	3,500,000,000	213,758,614	2,137,586,140	員工認股權證轉換 162,500元	無	註五十三
10403	10	350,000,000	3,500,000,000	213,799,864	2,137,998,640	員工認股權證轉換 412,500元	無	註五十四
10408	10	350,000,000	3,500,000,000	213,824,864	2,138,248,640	員工認股權證轉換 250,000元	無	註五十五

- 註一：88年4月15日(88)台財證(一)第32096號函核准
註二：88年11月9日(88)台財證(一)第97993號函核准
註三：89年5月18日(89)台財證(一)第43309號函核准
註四：90年4月23日(90)台財證(一)第120516號函核准
註五：90年5月15日(90)台財證(一)第123591號函核准
註六：91年6月21日(91)台財證(一)第0910132378號函核准在案
註七：91年8月19日(91)台財證(一)第0910145797號函核准在案
註八：92年6月20日(92)台財證(一)第0920127502號函核准在案
註九：93年2月2日經授商字第09301014120號函
註十：93年3月26日經授商字第09301052260號函
註十一：93年5月10日經授商字第09301079150號函
註十二：93年7月29日經授商字第09301131840號函
註十三：93年9月14日經授商字第09301173580號函
註十四：93年11月3日經授商字第09301208340號函
註十五：94年1月24日經授商字第09401008660號函
註十六：94年9月29日經授商字第09401182450號函
註十七：94年10月18日經授商字第09401205930號函
註十八：95年4月11日經授商字第09501063490號函
註十九：95年5月25日經授商字第09501096310號函
註二十：95年7月24日經授商字第09501154950號函
註二十一：95年8月25日經授商字第09501189080號函
註二十二：95年10月25日經授商字第09501242180號函
註二十三：96年1月18日經授商字第09601013870號函
註二十四：96年4月16日經授商字第09601079950號函
註二十五：96年5月15日經授商字第09601105580號函
註二十六：96年7月23日經授商字第09601172310號函
註二十七：96年10月17日經授商字第09601254450號函
註二十八：97年1月21日經授商字第09701012720號函
註二十九：97年4月18日經授商字第09701093070號函
註三十：97年7月31日經授商字第09701177430號函

註三十一：97年10月20日經授商字第09701265840號函
 註三十二：97年12月18日經授商字第09701317790號函
 註三十三：98年08月04日經授商字第09801172890號函
 註三十四：98年10月22日經授商字第09801241310號函
 註三十五：99年01月20日經授商字第09901012680號函
 註三十六：99年04月20日經授商字第09901078550號函
 註三十七：99年07月19日經授商字第09901161800號函
 註三十八：99年10月19日經授商字第09901235730號函
 註三十九：100年01月20日經授商字第10001013380號函
 註四十：100年04月25日經授商字第10001081730號函
 註四十一：100年07月25日經授商字第10001162800號函
 註四十二：100年10月18日經授商字第10001239440號函
 註四十三：101年01月30日經授商字第10101014870號函
 註四十四：101年04月19日經授商字第10101070610號函
 註四十五：101年08月06日經授商字第10101160880號函
 註四十六：101年11月08日經授商字第10101231870號函
 註四十七：102年01月27日經授商字第10201011630號函
 註四十八：102年04月17日經授商字第10201069480號函
 註四十九：102年10月22日經授商字第10201213440號函
 註五十：103年1月20日經授商字第10301010670號函
 註五十一：103年4月17日經授商字第10301069730號函
 註五十二：103年07月17日經授商字第10301147750號函
 註五十三：103年10月21日經授商字第10301218270號函
 註五十四：104年03月13日經授商字第10401044550號函
 註五十五：104年08月06日經授商字第10401156710號函

111年4月10日

股 份 種 類	核 定 股 本			備 註
	流通在外股份(註)	未 發 行 股 份	合 計	
記名普通股	215,893,819 股	134,106,181 股	350,000,000 股	

註：屬上市公司股票，普通股含可轉換公司債轉換股本計2,068,955股，尚未完成辦理變更登記。

(二)總括申報制度相關資訊：無

(三)股東結構

111年4月10日

股東結構 數量	政府機構					合 計
	政府機構	金 融 機 構	其 他 法 人	個 人	外 國 機 構 及 外 人	
人 數	0	13	174	34,162	81	34,430
持 有 股 數	0	6,252,050	36,466,422	155,947,967	17,227,380	215,893,819
持 股 比 例	0.00%	2.90%	16.89%	72.23%	7.98%	100.00%

(四)股權分散情形

111年4月10日

持股等級(股)	股東人數	持有股數	持股比率
1 ~ 999	13,971	678,437	0.32%
1,000 ~ 5,000	15,848	32,745,600	15.17%
5,001 ~ 10,000	2,358	19,103,075	8.85%
10,001 ~ 15,000	718	9,245,604	4.28%
15,001 ~ 20,000	459	8,592,636	3.98%
20,001 ~ 30,000	407	10,432,326	4.83%
30,001 ~ 40,000	205	7,370,280	3.41%
40,001 ~ 50,000	103	4,770,358	2.21%
50,001 ~ 100,000	204	14,620,248	6.77%
100,001 ~ 200,000	75	10,732,127	4.97%
200,001 ~ 400,000	35	9,240,824	4.28%
400,001 ~ 600,000	12	5,982,520	2.77%
600,001 ~ 800,000	6	4,056,332	1.88%
800,001 ~ 1,000,000	7	6,218,223	2.88%
1,000,001 以上	22	72,105,229	33.40%
合計	34,430	215,893,819	100.00%

(五)主要股東名單

111年4月10日

主要股東名稱	持有股數	持股比例
增德投資股份有限公司	9,862,828	4.57%
增寶科技投資股份有限公司	7,975,916	3.69%
佑增投資股份有限公司	6,090,840	2.82%
周友義	5,192,074	2.40%
台新銀行受託周李美貞信託財產專戶	5,000,000	2.32%
元瀚材料股份有限公司	4,249,000	1.97%
東和鋼鐵企業股份有限公司	3,825,000	1.77%
周俊賢	3,557,925	1.65%
周俊光	3,430,502	1.59%
渣打國際商業銀行營業部受託保管SPDR(R)指數股份基金所屬SPDR組合新興市場	3,154,000	1.46%

(六)最近二年度每股市價、淨值、盈餘、股利及相關資料

單位：新台幣元

項目		年度	109年 (110年分配)	110年 (111年分配)
每股市價	最高		22.45	35.35
	最低		15.35	21.80
	平均		19.89	27.96
每股淨值	分配前		22.46	24.75
	分配後		20.56	21.25(註1)
每股盈餘	加權平均股數		213,825仟股	213,825仟股
	每股盈餘		2.21	4.10
每股股利	現金股利		1.90	3.50(註1)
	無償配股	盈餘配股	-	-(註1)
		資本公積配股	-	-(註1)
	累積未付股利		-	-
投資報酬分析	本益比(註2)(註5)		9.00	6.82
	本利比(註3)		10.47	7.99(註1)
	現金股利殖利率(註4)		9.55%	12.52%(註1)

註1：110年度盈餘分派議案業經董事會決議，尚未經股東會承認，其中現金股息及紅利分配金額，業經董事會決議，尚未提報股東會。

註2：本益比＝當年度每股平均收盤價／每股盈餘。

註3：本利比＝當年度每股平均收盤價／每股現金股利。

註4：現金股利殖利率＝每股現金股利／當年度每股平均收盤價。

(七)公司股利政策及執行狀況

1.公司股利政策

依據本公司章程所載本公司之股利政策如下：「本公司年度決算如有盈餘，應先彌補已往年度虧損，並依法完納一切稅捐，次提百分之十為法定盈餘公積(但法定盈餘公積，已達資本總額時，不在此限)，並依法令規定提列或迴轉特別盈餘公積後，其餘為當年度可分配盈餘，併同期初未分配盈餘為股東累積可分配盈餘，由董事會擬具分配議案，提請股東會決議分派之。

本公司股利發放以當年度可分配盈餘 50%以上為原則並視營運策略與資金規劃作現金與股票股利之適當分配，其中每年發放之現金股利以不低於當年度實際盈餘分配數之 20%為限。

本公司授權董事會以三分之二以上董事之出席，及出席董事過半數之決議，將應分派股息及紅利之全部或一部，以發放現金之方式為之，並提報最近一次股東會。

本公司無虧損時，授權董事會以三分之二以上董事之出席，及出席董事過半數之決議，將法定盈餘公積(超過實收資本額百分之二十五之部分)及符合公司法規定之資本公積之全部或一部，以發放現金之方式為之，並提報最近一次股東會。」

2.股利執行狀況

本公司董事會已於 111 年 3 月 21 日決議 110 年度之盈餘分配案，該盈餘分配案尚未經股東會承認。

3.預期股利政策：本公司股利政策並無重大變動。

(八)本次股東會擬議之無償配股對公司營業績效及每股盈餘之影響：
本公司 110 年度盈餘分派案無無償配股之情形，故不適用。

(九)員工酬勞及董事酬勞：

1. 公司章程所載員工酬勞及董事酬勞之成數或範圍

依據本公司章程所載本公司員工酬勞及董事酬勞之成數或範圍如下：

「本公司年度如有獲利，應提撥 3%~12% 為員工酬勞，董事酬勞不超過 3%，但公司尚有累積虧損時，則應先保留彌補數額後，再就餘額計算提撥。員工酬勞得以股票或現金為之，其發放之對象得包括符合一定條件之從屬公司員工。」

2. 本期估列員工及董事酬勞金額之估列基礎、以股票分派之員工酬勞之股數計算基礎及實際分派金額若與估列數有差異時之會計處理：

上開員工酬勞及董事酬勞係以截至當年度之稅前淨利，考量法定盈餘公積等因素後，以章程所定之成數為基礎估列，並認列為當年度之營業費用，惟若嗣後董事會決議實際配發金額與估列數有差異時，則列為董事會決議年度之損益。另今年本公司並未配發股票股利。

3. 董事會通過之配發員工酬勞及董事酬勞等資訊：

110 年度;單位：仟元

(1)揭露資訊	金額
擬配發員工酬勞-股票	0
擬配發員工酬勞-現金	36,000
擬配發董事酬勞	30,000
擬議配發員工股票紅利金額及占本期個體或個別財務報告稅後純益及員工酬勞總額合計數之比例。	無
(2)每股盈餘相關資訊(單位：新台幣元)	
原每股盈餘	4.10
設算每股盈餘	4.10

3-1 其與認列費用年度估列金額有差異者，應揭露差異數、原因及處理情形：

本公司無此情形

4. 前一年度員工、董事及監察人酬勞之實際分派情形(包括分派股數、金額及股價)、其與認列員工、董事及監察人酬勞有差異者並應敘明差異數、原因及處理情形：

本公司 109 年度實際配發董事酬勞 15,000 仟元，員工酬勞 18,000 仟元，與民國 110 年 3 月 22 日董事會決議擬議配發金額並無差異。

(十)公司買回本公司股份情形：無此情形。

二、公司債辦理情形：

公 司 債 種 類		國內第四次無擔保轉換公司債
發行（辦理）日期		民國 110 年 8 月 3 日
面 額		新臺幣 10 萬元整
發 行 價 格		依面額 109.18%發行
總 額		新台幣 655,077 仟元
利 率		0%
期 限		3 年期 到期日：113 年 8 月 3 日
保 證 機 構		不適用
受 託 人		國泰世華商業銀行信託部
承 銷 機 構		群益金鼎證券股份有限公司
簽 證 律 師		不適用
簽 證 會 計 師		不適用
償 還 方 法		除本轉換公司債之持有人依本辦法第十條轉換為本公司普通股、本公司依本辦法第十八條提前贖回者，或本公司由證券商營業處所買回註銷者外，本公司於本轉換公司債到期時，依債券面額將債券持有人所持有之本轉換公司債以現金一次償還。
未償還本金		新台幣 540,000 仟元 (截至 111 年 5 月 9 日)
贖回或提前清償之條款		詳本公司國內第四次無擔保轉換公司債發行及轉換辦法
限制條款		無
信用評等機構名稱、評等日期、公司債評等結果		不適用
附其他權利	截至年報刊印日止已轉換(交換或認股)普通股、海外存託憑證或其他有價證券之金額	2,068,955 股
	發行及轉換(交換或認股)辦法	詳本公司國內第四次無擔保轉換公司債發行及轉換辦法
發行及轉換、交換或認股辦法、發行條件對股權可能稀釋情形及對現有股東權益影響		依現行轉換價格(29元)，若全數轉換，最大可能轉換普通股股數為18,621仟股，佔流通在外總股數之8.62%；隨著轉換公司債轉換為普通股時，除了將會降低負債外，亦會增加股東權益，進而提高每股淨值，因此就長期而言對現有股東權益較得以保障。
交換標的委託保管機構名稱		不適用

轉換公司債資料

公司債種類		第四次無擔保轉換公司債	
年 度		110 年	當 年 度 截 至 111 年 5 月 9 日
項 目			
轉換公司 債市價	最 高	127.50	139.35
	最 低	110.10	119.05
	平 均	114.44	128.06
轉 換 價 格		29 元	
發行(辦理)日期及發 行時轉換價格		110 年 8 月 3 日 29 元	
履行轉換義務方式		發行新普通股	

三、特別股辦理情形：無此情形。

四、發行海外存託憑證辦理情形：無此情形。

五、員工認股權憑證辦理情形：無此情形。

六、限制員工權利新股辦理情形：無此情形。

七、併購或受讓他公司股份發行新股辦理情形：無此情形。

八、資金運用計劃執行情形：無此情形。

伍、營運概況

一、業務內容

(一)業務範圍

1. 主要業務內容

- A.一般進出口貿易業務(許可業務除外)
- B.各種電子零件、組件之進出口業務(管制品除外)
- C.代理國內外廠商有關產品經銷投標報價業務(期貨除外)
- D.CC01050 資料儲存及處理設備製造業
- E.CC01070 無線通信機械器材製造業
- F.CC01080 電子零組件製造業
- G.F401021 電信管制射頻器材輸入業
- H.F113070 電信器材批發業
- I.F213060 電信器材零售業
- J.I301010 資訊軟體服務業
- K.F113030 精密儀器批發業
- L.F116010 照相器材批發業
- M.F401010 國際貿易業
- N.F213040 精密儀器零售業
- O.F216010 照相器材零售業
- P.E205010 儀器、儀表安裝工程業
- Q.CB01020 事務機器製造業
- R.CB01010 機器設備製造業
- S.CC01030 電器製造業
- T.CC01040 照明設備製造業
- U.CC01060 有線通信機械器材製造業
- V.CC01090 電池製造業
- W.CE01010 一般儀器製造業
- X.CE01030 光學儀器製造業
- Y.CC01990 其他電機及電子機械器材製造業(電器開關光電轉換器、光纖電耦接頭)
- Z.CG01010 珠寶及貴金屬製品製造業
- AA.E701010 通信工程業
- AB.E701030 電信管制射頻器材裝設工程業
- AC.F113020 電器批發業
- AD.F113050 事務性機器設備批發業
- AE.F118010 資訊軟體批發業
- AF.F119010 電子材料批發業
- AG.F213010 電器零售業
- AH.F213110 電池零售業
- AI.F214010 汽車零售業
- AJ.F208050 乙類成藥零售業
- AK.C199990 雜項食品製造業(靈芝粉、靈芝錠、靈芝膠囊)
- AL.F203010 食品什貨、飲料零售業
- AM.F102160 輔助食品批發業
- AN.ZZ99999 除許可業務外，得經營法令非禁止或限制之業務

2.營業比重

單位：新台幣仟元

產品別	年度	110 年	
		金額	營業比重
數位積體電路		2,833,623	6.74%
線性積體電路		9,384,674	22.32%
邏輯及特定應用積體電路		5,311,822	12.64%
二極體		1,425,878	3.39%
功率場效應電晶體		4,701,196	11.18%
電晶體		467,467	1.11%
被動元件		630,507	1.50%
記憶卡		12,042,372	28.64%
模組及其他		5,247,187	12.48%
合計		42,044,726	100.00%

註：以合併財務資料填列。

3.代理經銷之半導體品牌：

本集團所代理的品牌有佰維/BIWIN、乾坤/CYNTEC、賽普拉斯/CYPRESS、達爾科技/DIODES、東芯/DOSILICON、富士電機/FUJI、聚辰/GIANTEC、英飛凌/INFINEON、應美盛/INVENSENSE、微芯/MICROCHIP、力吉可/NICHICON、譜瑞/PARADE、力林/POWER FOREST、羅姆/ROHM、昇佳/SENSORTEK、天海存儲/SKYHIGH、上海南芯半導體/SOUTHCHIP、太誘/TAIYO YUDEN、達利思/THALES、威世/VISHAY、威騰/WESTERN DIGITAL 等等數十個品牌。

4.代理經銷之半導體產品：

- A.STORAGE PRODUCT /儲存產品 (MEMORY CARD/記憶卡, SSD/固態電容, eMMC 嵌入式多媒體儲存卡)
- B.IC/積體電路(線性/LINEAR,邏輯/LOGIC,數位/DIGITAL,特定應用/ASSP)
- C.TRANSISTOR/電晶體
- D.POWER MOSFET/功率場效應電晶體
- E.DIODE/二極體(小信號,SCHOTTKKEY,快速整流二極體)
- F.LED/發光二極體
- G.POWER MODULE/功率模組,GSM/MODEM 模組
- H.RESISTOR/晶片與排狀電阻器
- I.CAPACITOR/電容器(積層電容,鉭質電容,機能高分子電容器)
- J.CAMERA MODULE/相機模組
- K.MCU SOLUTION/微控制器
- L.G SENSOR 加速度感測器/GYRO SENSOR 陀螺儀
- M.T-CON/時序控制電路
- N.IoT module/ 物聯網模組

5.計劃開發之新產品代理經銷

持續耕耘 PC 與週邊、電源供應市場、消費性產品市場,維持 IT 產業原動力不斷推出新產品以因應持續精進的應用需求。

後疫情時代新常態生活,降低人員流動、接觸需求,將進一步催化物聯網科技技術發展,其中以用於生產製造、醫療監控以及服務接待的相關物聯網裝置為主要成長動能。相關物聯網裝置將視使用者、環境的不同而整合其所需的 AI 運算、影像辨識、高速傳輸等硬體搭配;相關的功能對於相關半導體的處理效能,網通整合、

以及耗電量而有更高要求。而在工業物聯網、機器人技術、自駕車和駕駛輔助自動化、人工智慧和機器學習能力、圖像辨識，以及與嵌入式系統的新型高速無線連接，包括 5G 網路構建。因此無論從上游的晶片至下游的最終產品，雲端大數據、5G 傳輸、資料中心及人工智慧將是未來發展重點。本公司亦著重重點之應用並擴增代理產品線，以其能提供更優質的服務。

(二) 產業概況

1. 產業之現況與發展

全球資訊產業垂直分工體系現況，凸顯電子元件通路商之價值愈形重要。對上游供應商而言，通路商可代替建構綿密完整之行銷通路網；對下游製造商而言，通路商擁有完備之物流及庫存管理，能在最短的時間內達到訂單確認、貨品準備及運送服務。此外，通路商可提供客戶新產品及新產業發展領域之相關資訊，以協助客戶設計規劃新產品亦將下游市場訊息傳遞給原廠，因此電子元件通路商已成為全球資訊電子產業體系中不可或缺之一環。在全球電子大廠基於降低行銷成本，提高工程應用技術支援的考量下，通路商在電子產業的供應鏈中，扮演的角色將日益吃重；對上游供應商而言，通路商為其做到行銷拓展、產品整合及提供客戶服務之功效；對下游客戶而言，通路商具有為其備足貨源及技術支援等之功能。

目前，由半導體製造商直接銷售至客戶處約占其營收的 6 成多，透過通路商銷售約佔 3-4 成，半導體製造商的主導性高。雖然原廠本身具備的主導權可以決定採取直銷或代銷的模式外，客戶端亦有主導權，客戶有權選擇自己想要的通路商，來配合自己的需求，因此通路商必須持續提身自身的服務價值，爭取原廠端與客戶端的支持方能得以勝出。

隨著電子產業蓬勃發展，半導體製造商家數增加，台灣在亞洲地區的角色逐漸顯現，國內半導體零件代理商極力轉型為全球零件運籌專業公司，有些投入元件通路市場，有些培養專業設計顧問之實力，愈來愈朝向專業「服務」分工及「整合式行銷」的概念發展。而半導體零組件代理商之產業特性主要為「代理模式」及「通路的建立」；基於代理業務之性質，通路商需與原廠簽訂代理業務合約以保障自身之代理權。一般而言，代理業務合約通常一年一簽，期滿雙方若無異議，得再次續約或自動生效，而行銷策略、合約時間、銷售業績等因素，均造成產品代理權的異動，故與原廠間可能存在不確定性之合作風險，因此通路商所掌握之行銷通路及客戶關係乃雙方持續合作之保證，故對大型之專業半導體零組件通路商而言，其與原廠持續合作關係應能維持，甚至為通路商取得供應商更多項產品線之代理銷售。

而在「通路建立」方面，顧客滿意度已成為影響企業營收之重要指標，尤以行銷導向之產業為甚，因此就零組件行銷通路業而言，如何讓客戶在最短的時間取貨，便成為業務成功之關鍵，而掌握通路即掌握市場，因此各企業莫不致力於增加銷售據點，使其形成綿密的行銷通路網。隨著半導體產業發展時程越來越快，電子零件的生命週期也越來越短，通路商除了要拓展市場、服務客戶之外，同時還扮演著分擔庫存成本，減輕收款壓力的雙重角色。為客戶提供最佳服務，故須就產品特性、市場條件及適當通路等因素綜合考量，創造產品之最佳價值，才是專業半導體零組件通路商之價值所在。

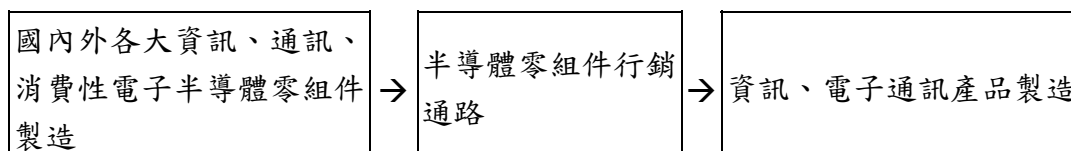
2. 產業上、中、下游之關聯性

A. 本公司為半導體零組件之專業通路商，其上、中、下游關聯性說明如下：

半導體零組件通路商於資訊電子業產銷分工結構模式中，係扮演上游零組件供應商及下游生產製造商重要橋樑的角色，上游主要為國內外各類資訊、通

訊及消費性電子產品之電子元件製造商，下游則為資訊、通訊、消費性電子等產品製造商。而位居中游的通路商，對上游製造商提供完整的銷售網路，對下游廠商以專業技術能力及對半導體零組件產品廣泛的涉獵，提供予下游廠商整合、應用之諮詢服務，且通路商可整合下游廠商的需求統一向上游製造商採購，以獲取最大價格優勢，並搭配有系統的倉管及多樣化之經銷代理品牌，將產品銷售予下游業者，如此上中下游業者分工，可有效提升整體資訊電子產業的運作效率。

B.上、中、下游關聯圖



上游半導體元件供應商可概分為兩大類，第一類半導體元件供應商為國際整合製造商(Integrated Design Manufacture 簡稱 IDM 廠)，本身擁有高度之垂直整合能力，即是除了設計 IC 外，也自行生產，例如 Intl、Samsung Semiconductor、Texas Instruments 等公司皆屬此類。第二類半導體元件供應商為 Fabless IC 設計公司例如：高通、聯發科等皆屬此類。Fabless IC 公司專注設計 IC，生產則交給晶圓代工廠如台積電、聯電等。此兩大類半導體元件供應商，為半導體通路產業的主要上游供應商，各半導體通路商多以經銷或代理模式，取得其半導體零組件之銷售權。

半導體零組件代理商：本身多無製造工廠，主要業務是代理國際大廠的半導體產品如積體電路、分散式元件，線性元件、記憶體、CPU、軟體、電子組件等，經由本身專業的附加價值服務，將代理、經銷之半導體零組件，銷售至下游之 EMS、ODM 與 OBM 等電子成品製造商。

下游成品製造商：下游成品製造商可概分為三大類 OEM(以生產製造為主鴻海、偉創力等)、ODM(除了製造實力之外，亦具備接受委託設計的能力例如：廣達、鴻海、仁寶、緯創、和碩等)、OBM(除了具備設計、製造實力外，亦具備自有品牌行銷能力，例如：ASUS、Sony、Lenovo)

半導體零組件通路商在原廠與客戶間扮演者雙向溝通的角色，在市場資訊收集、業務行銷、產品推廣、物流/庫存管理、技術支援以及財務槓桿等種類繁多的專業服務，還需要謹慎維持本身的營運與獲利，方能在多變的電子產業中永續經營。因此通路商存在的產業價值與日俱增，被原廠及客戶視為生意上的戰略合作夥伴。

3.產品之各種發展趨勢及競爭情形

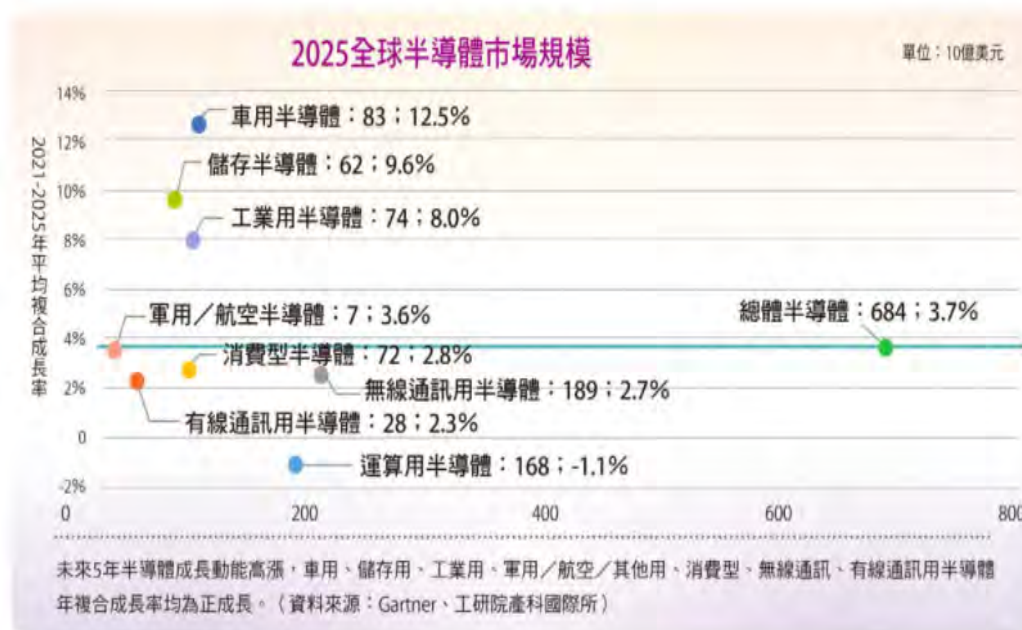
A.產品之各種發展趨勢

工研院產科國際所指出，全球半導體在2021年經歷產能滿載、供不應求的狀況後，預計2022年供需將漸趨平衡；而終端電子產品種類與數量也為半導體提供有力支撐，預估2021年至2025年，全球半導體市場平均年複合成長率為3.7%。

由終端產品推估半導體應用，首先是未來5年高成長類別將以車用、儲存、工業用半導體為主，預估無線通訊將成2022年半導體主要應用，車用半導體於2023年接棒，超越工業用半導體，2024年超越消費型半導體；其次是英特爾開發神經運算型晶片，採用7奈米EUV技術，創造「觸覺及味覺」的全新功能；最後是車輛電子化帶動車用高效能運算（HPC）晶片的需求，2021至2025年，車

用HPC半導體的平均年複合成長率高達212.4%，呈現爆炸性成長。

半導體被喻為21世紀的石油，人類未來生活已不能缺少半導體，臺灣半導體產業發展40多年取得世界關鍵地位，更發揮技術與產能優勢，以「護國群山」之姿庇蔭國家與國人，未來更將乘勢而上，發揮無所不在的影響力。



本公司所代理半導體元件之銷售，依其下游客戶端的應用領域，專注在手持裝置(Handheld)、電腦及其周邊(IT/Computing)、消費電子(Consumer)、網通及通訊(Telecom&Communciation)、工業電子(Industrial Electronics)、汽車電子(Automotive)等領域。新冠疫情所產生的不確定和恐慌情緒日增，但上游技術供應商必須繼續專注其長期投資，保持與合作夥伴和潛在客戶的互動，並尋求特定市場的穩定性，而5G、資料中心、AI與物聯網(IoT)、高性能計算和智能邊緣等新興技術將成為經濟復甦的基礎。

依客戶端應用領域重點說明如下：

a. 手持裝置Handheld (包含手機、智慧手錶與手環等)

全球智慧型手機市場自2017年達到14.57億支的高峰，惟後續受滲透率難以再大幅提升，加上手機硬體更新趨緩，拉長消費者換機週期，出貨量於2018~2019年緩步下跌，而2020年又遭受新冠肺炎疫情影響，消費者樽節開支，導致出貨量再次大幅下滑。隨著新冠肺炎疫情逐漸趨緩，也讓2021年全球智慧型手機出貨量大幅回彈到13.35億支，年增6.5%，預期2022年仍將維持成長趨勢，出貨量13.86億支，年增3.8%，展望未來，隨著新興市場滲透率逐漸提升，疫情影響持續下滑，手機出貨量有望回升至疫情前的14億支。

2021年智慧型手機品牌商前六大為Samsung、Apple、OPPO、小米、vivo與傳音，佔市場約82%，預期2022年前六大品牌手機商將進一步提升市佔至86%，呈現大者恆大局面。

然2022年智慧型手機市場仍存在些許隱憂，包含疫情的不確定性，不僅影響需求端也影響供給端，尤其是半導體的產能，目前半導體仍有長短料問題，包含RF射頻晶片、OLED DDIC(顯示面板驅動IC)與PMIC的零組件供應仍緊張。此外，例如中國限電、運費大漲與晶片成本大幅上升，也將導致智慧型手機有漲價壓力，消費者接受度仍待觀察。

由於智慧手環價格較低、功能性較受限，讓品牌廠商雖持續維持該市場出貨量，但亦把重心轉移到單價較高、具備發展性的智慧手錶產品，因而導致智慧手環市場呈現較持平狀況，拓璞產業研究院(2021/10)預估2021年出貨量為8,174萬支，2022年則衰退到8,088萬支。

因此智慧手錶市場隨著廠商積極推出新產品，並有更多品牌廠商嘗試跨入此市場，加上Samsung採用Wear OS和Google完成Fitbit併購，讓更多廠商考慮採用第三方作業系統降低成本，將促使智慧手錶市場快速增長，預估2021年將增長到9,904萬支，2022年則增加到1.09億支。

b. 電腦及其周邊IT&Computing (PC 包含Desktop 與傳統Notebook)

拓璞產業研究院(2022/01)認為2021年全球筆記型電腦市場出貨總量預估將創下歷年需求高點，達2.5億台，年成長達19.2%。筆記型電腦因基於得以將現實場景的日常需求投射至虛擬情境的產品特性，於2020年疫情階段和2021年後疫情階段廣泛支撐全球民眾的辦公、教育與娛樂三大日常需求。

產業情報研究所MIC(2021/09)認為隨著各國開始陸續解封，企業回歸辦公室帶動商用需求回溫，但同時消費性需求減緩，讓2022年筆電及桌機市場小幅下滑，分別達約2.3億台及7千9百萬台。展望2023至2025年，Win10於2025年的停止更新，雖同樣為2024-2025年間的桌機市場帶來商用換機，然而由於筆電取代桌機效應持續，預期桌機市場未來將維持在7千萬-8千萬台的需求，展望未來五年，因應疫後學習習慣、工作型態的轉變，筆電及桌機市場於2020年後出現分水嶺，筆電將維持高原式成長，維持2億台以上的市場；桌機則是平原式衰退，市場規模約為7千萬-8千萬台，AIO PC及Gaming DT為疫情期間逆勢成長產品，居家工作、學習及娛樂成為疫情下的生活常態，刺激了提供便利及美觀的AIO PC以及被視為社交互動的電競市場的成長。

c. 消費電子 Consumer

消費性電子產品是指日常消費者生活使用之電子產品，屬於特定的家用電器，內有電子元件，通常會應用於娛樂、通訊以及文書用途，例如音響器材、電視機、DVD播放機甚至電子鐘等。消費電子產品的一個重要特性，就是會隨著時間而有降低價格的趨勢。由於製造商的效率和科技的改善，令消費電子產品能夠不斷推陳出新。

新冠肺炎 (Covid-19) 疫情從2020年擴散至今，儘管各地疫苗開始施打，然Omicron新變種病毒傳染力更強，使全球新增確診數難以全面清零，2022年疫情恐難如預期平復，各國政府倡導「與病毒共存」的防疫新生活，疫情讓遠距工作、數位學習、在家運動、遠距醫療等應用成為人類生活新常態，科技扮演重要的驅動力，更將影響地球永續發展。

基於防疫減少出門，消費者更願意升級家用的科技產品，如4K TV、電腦、家電，創造智慧家庭，工作、娛樂、生活的複合空間。在Smart Home 結構下，居家辦公建構長時間遠距工作的Home Office(商務電腦與週邊)，以及滿足家庭多成員上網的寬頻環境(Wi-Fi 6/6E)。沉浸娛樂下，4K TV成為主流產品，OLED立足高階市場；Smart TV將是預載OTT影音/遊戲、健身課程的娛樂中心；AR/VR提升臨在感，探索垂直商業應用讓元宇宙有望成真。在生活家電下，智慧節能家電營造舒適與便利的生活空間，跨品牌產品互通標準(Matter)將是家電產業聯盟合作突圍方向。CTA、產業情報研究所MIC(2022年1月)表示美國消費者電子產品市場規模2021年為4,910億元，較2020年成長9.6%，預估2022年將成長到5,050億元，成長2.8%

d.網通及通訊Telecom&Communication

產業情報研究所（MIC）表示2021年全球通訊設備產業預計將達6,756億美元(約19兆新台幣)之規模，成長 19.5%，台灣則成長26.7%；2022年行動/固網升級動能將持續創造市場成長機會，然供應鏈議題(上游漲價與貨運等)影響下，全球通訊產業預估成長1.5%。MIC預估2022全年台灣通訊產業將達4.55兆新台幣，相較於2021年成長3.8%，其中台灣5G將達2.1兆新台幣，預計將占台灣整體通訊產業45%。

電信網路(網通設備)發展方面，各國紛紛祭出偏鄉補助計畫將刺激下世代寬頻網路商機，如10G PON網路；若供應鏈議題可獲得舒緩，2022將是FTTH設備在歐美市場大幅成長的一年，並將帶動Wi-Fi 6等大頻寬、高階產品之出貨需求。

Smart Phone發展方面，全球寬鬆貨幣下通膨隱憂、變種病毒爆發導致零售銷售指數及消費者信心指數紛紛下滑等因素，疫情為手機供應鏈埋下不確定因素，其中越南、印度產地較具風險；然而5G換機也將帶來成長契機，在iPhone新機的推升下，2022年全球5G手機滲透率預期將達53.7%。

5G發展方面，疫情雖仍持續干擾5G供應鏈；然而在考量三個因素下仍預期台灣5G產業大幅成長，第一：今明兩年全球電信資本支出將創下歷史新高；第二：新網路技術Open RAN推升與刺激下，國際新興設備業者與台廠之機會增加；第三：除了國際主要國家將進入5G網路布建高峰外，後續仍有許多初次發照的新興商機國家，如：越南、巴西、哥倫比亞等值得期待。

e.工業電子 Industrial Electronics

工業電腦產品因具有「高度客製化」、「高度異質化」與「產品生命週期較長」等特性，在全球工業電腦供給多以提供「少量多樣」的產品和服務為主；然近2年來因新冠肺炎疫情致使全球各類產品市場供需失衡，製造業為強化營運韌性進而導入「智慧製造」，零售業為創造非人際接觸的賣場互動環境，並改善銷售策略而引入「智慧零售」等個別產業數位轉型趨勢啟動；美國與中國政府為刺激後疫情階段經濟復甦，進而相繼以大規模的政府支出分別推出《兩黨基礎設施框架（Bipartisan Infrastructure Framework）》和《新型基礎設施建設計畫》。美國與中國等「基礎設施建設計畫」多為政府大型公共支出，短期內刺激國內經濟成長，進而創造有效需求而具有高度迫切性。

展望2022年全球工業電腦市場發展趨勢，逐漸排除「缺料」和「缺櫃」等前景下，工業電腦產品仍將於AI、5G新興通訊、工業自動化(Industrial Automation)與物聯網(Internet of Things, IoT)等技術浪潮堆疊的趨勢下，持續於邊緣運算領域的 AI推論(AI Inference) 基礎上揉合「企業專網(Local 5G Network)」、「機器視覺(Machine Vision)」與「自主移動機器人(Autonomous Mobile Robot, AMR)」等軟/硬體泛用型技術，於眾多特殊終端應用別或個別產業「遍地開花」。

拓璞產業研究院(2021/12)表示就產值而言，台灣工業電腦產業當前已逐漸復甦至新冠肺炎疫情前水準，2021年前8月台灣工業電腦產值總計達約206億元新台幣，較2020年前8月產值總計225億元新台幣YoY衰退8.6%，高於疫情前2017年204億元新台幣水準。雖不及2018~2020年210~240億元新台幣區間的台灣工業電腦產值，然「缺料」與「缺櫃」等國際供應鏈和運輸網路障礙逐漸排除的前景下，預估2021年台灣工業電腦產值將達349億元新台幣，較2020年345億元新台幣微幅增加1%，更同時預估2022年台灣工業電腦產值將高達391億元新台幣。

f. 汽車電子Automotive

車用半導體短缺將持續至2022年，整車廠需求思維難改變影響生態系供應模式，未來短缺仍將層出不窮，短缺震盪2021年汽車產量樂觀減少500-650萬輛，悲觀減少700萬以上車用半導體IDM模式仍為主流，我國在32 bit MCU與SoC製造/封測、ICT關聯性晶片設計/製造/封測有其優勢 xEV與AD (Autonomous Driving)(帶動每車半導體由\$580提升至1,030美元，Powertrain功率類半導體量價俱增，我國可關注電控低電壓、充電樁功率應用 MCU與SoC之競爭將於ADAS/AD/IVI域展開，ICT晶片設計大廠具優勢，而車用IDM廠商保有Powertrain/Body域安全餘冗與穩定優勢。車用記憶體需求因AD/ADAS/IVI(In-Vehicle Infotainment System)配置所帶動，未來成長顯著。我國於車用半導體的布局，多從ICT既有能量切入。但主控晶片切入門檻仍高我國車用半導體的機會多在製造/封測SoC、32bit MCU、ICT關聯性晶片，另外因短缺衍 生長約模式有利我國保價/量發展，惟仍要注意IDM廠商擴產能動向 設計廠商欲進入車用半導體領域，能承擔整車廠/Tier 1品質要求的廠商有限，ICT關聯性 晶片、IVI/ADAS晶片設計為機會，並可留意整車廠Second Source機會

在全球環保意識高漲的的趨勢下，各國紛紛提出電動化目標以及零碳政策日漸明確，成為帶動電動車市場發展的重要原因，預計2030年~2035年之間全球多數國家將全面禁售燃油車，且2030年時預計電動車將占總道路用車的7%~12%。另外在充電設施部分，主要國家已積極投入建置，期望盡量拉低車樁比。

全球各國紛紛提出電動化目標與零碳承諾，使得各地電動車銷售量不斷攀升，根據拓璞產業研究數據顯示，2025年新能源汽車(BEV&PHEV) 預計達2,000萬輛，因此對完善電動車使用體驗的充電設施需求大增。在碳中和的國際共識下，加速向電動車轉型為各國的重要減碳措施，因此隨之存在的充電設施在未來10年內將大幅增加。除了數量攀升外，快充與慢充的成長比例也是一大重點，慢充因適用場域多、價格低且建置相對簡單而反應在數量增長上。

整體而言，車載資通訊、ADAS、自駕車與電動車已是汽車產業不可逆的發展趨勢，也是驅動車用半導體成長的重要關鍵，未來能否在市場上勝出將取決於先進製程的導入速度與對車用功率半導體的產能掌握度。拓璞產業研究院也特別提出，目前全球半導體產業受限於晶圓廠產能供應短缺，短期內缺貨問題仍無法解決，預期車用領域也會面臨類似情況，因此擁有自有晶圓廠的IDM廠商在車用市場將具備較大的競爭優勢。

B. 競爭情形

過去台灣的通路商所代理產品的營收均集中於筆記型電腦用零組件、記憶體、主機板用零組件，這種集中化的現象是因為台灣系統業務的客戶多集中在此領域。隨著後PC時代與資訊家電(IA產品)的來臨，筆記型電腦與其週邊產品已減少為個位數的成長，半導體通路商的成功關鍵也在於是否能持續找出具市場發展潛力的關鍵應用(killer application)，進而代理其中必備的關鍵零組件產品。這類新興應用產品如智慧型手機、LED照明、工業控制、智能、汽車電子、IOT、網通等相關產品族群。

從半導體通路商結構來看，大型通路商通常營運資源相當雄厚，所代理的產品也是多樣而大量，但因產品之規格與市場較為標準化，所以競爭也很激烈，這類通路商必須不斷追求營收成果的成長才能確保其利潤，自然也會朝量大的零組件產品線代理，如果產品價格波動來自這些量大的產品，風險自然很高。另一類中小型通路商的營運資源相對較少，所代理產品也多屬於特殊應用與較多的技術支援，規格與市場也不固定，同業競爭相對較不激烈，這類強調產品差異性的通路商毛利通常較高，如果這些特殊應用產品有不錯的未來市場，通路商的營收與獲利也將水漲船高，其風險也會來自錯誤的產品開發方向。

半導體通路商如能展現當地市場的熟悉度與客源，且具備技術支援的能力，就會有機會拿到半導體領導廠商的代理權。本公司為國內代理產品領域最廣泛的半導體零組件代理商之一，目前代理的產品計有線性積體電路、二極體、功率場效應電晶體、電晶體、被動元件、特定積體電路、記憶體積體電路、數位積體電路及控制元件、記憶卡、面板等，產品種類眾多，可提供客戶一次購足的方便性。熟練的應用工程師(FAE)可協助客戶縮短產品設計時間，增加市場競爭力；市場行銷人員隨時注意產業之動態，適時增加代理經銷品牌及產品，使本公司之新產品開發能領先同業。由於本公司提供市場整體性之加值服務，未來於市場競爭中將持續呈現成長的發展狀態。

目前國際主要半導體廠商授予經銷商代理權大都是複式代理合約，非獨家合約，致在國內半導體產業扮演中游半導體元件代理經銷商角色者有數十家，主要業者除本公司之外，尚有大聯大控股、文晔、威健、益登、全科等。

本公司近年來在市場開發處及業務單位推動下，已陸續成功取得無線通訊領域產品、光電產品及影像多媒體關鍵零組件之代理或經銷權，並持續與下游系統製造商合作研發產品，以快速提昇技術支援及開發之層次，達產品整合之效應。

(三)技術及研發概況：

最近年度及截至年報刊印日止投入之研發費用與開發成功之技術或產品：本公司是半導體通路商並非製造業，故不適用。

本公司深信專業半導體零組件行銷通路商為求永續經營，故公司成立「市場開發處」，除了負責市場調查及新產品市場開發外，更經由原有代理體系發掘新產品及新的應用領域，隨時掌握市場脈動，不時引進新產品之代理權或經銷權，以達產品整合之效應。

本公司更以培養堅強技術支援的人才作為不斷努力的方向，除了提供最佳服務之外，還提供不同的解決應用方案來協助客戶減少產品進入市場(Time to Market)的時間。並已開發電源管理相關(Server power/Industrial and 5G、光電、周邊/人機介面、通訊、視訊、多媒體裝置、MCU等不同領域的應用設計解決方案。公司除了在原有的產品線與行銷基礎上持續不斷的努力開發新市場外，預計未來加強經銷或代理開發IOT、汽車電子、智能家居等相關機會產品與市場。

性質分類	產品應用領域	解決方案說明
手持裝置	穿戴裝置	整合無線通訊模組等。
電腦及其周邊	PC(個人電腦)、NB(筆電)、平板電腦 (Tablet) , Server(服務器)	USB4的推出、PC規格升級後，PC周邊相關配件如Docking/HUB/Cable相關方案。以及在Type-C control ReDriver/ReTimer以及MUX的解決方案。
網通及通訊	Telecom for 5G 基站、交換機、XPON	5G 基地台的布建以及終端裝置所需的Module與安控方案 POE+ENT在交換機市場方案
工業電子	安全監控、儀器等	無線通訊方案、新能源設備以及電網管理系統。
汽車電子	充電樁與OBC 車用影音、ADAS	電動車的充電樁與OBC、BMS與自駕系統。車用影音娛樂系統解決方案。
消費電子	家電板卡、智慧家居	家電板卡在電機驅動的應用，智慧照明方案，家電/小家電馬達驅動的方案。家居安防、智慧門鈴、智慧鎖等方案

(四)長、短期業務發展計劃

(1)短期發展計畫

A.強化市場與產品規劃能力。

- a.加強產品處市場規劃能力，充分掌握市場脈動，並分析未來市場趨勢與規模，將市場動態反應予原廠供應商並協助業務部推展產品。
- b.配合代理產品線之產品發展趨勢，調整代理產品組合，並研發其衍生商品，以擴大代理經銷之附加價值。
- c.持續規劃引進符合新市場應用的產品，特別著重於3C市場與新興應用與產業(如智慧電網、物聯網、工控應用、汽車電子、智能家居、節能產業)等。

B.持續強化研發與應用工程處機能

- a.整合公司整體產品與技術資源，俾以整體技術提供TURNKEY SOLUTION方式將本公司所代理之產品推薦給客戶。
- b.積極培養軟、韌、硬體人才，與市場開發處配合規劃技術導向型商品之引進，並上下游延伸新關鍵零組件的代理，達到提供完整技術的目的。

C.強化營運與財務管理

- a.重視內部人才培訓，將結合內部資源與外部專業人士安排緊密課程，提昇員工整體專業素質；另為提昇客戶服務品質，則強調目標管理的落實，全面提高各營業單位之經營績效。
- b.因應未來營運成長所需的資金需求，於適當時機於資本市場取得長期且低成本之資金，並藉由穩健的內部控制制度與作業流程，協助本公司完成各項發展計畫以及財務體質的提昇。
- c.加強管理，提高公司人力和資金運用之效率，減少不必要的流程以及人力資源的浪費，讓公司在競爭激烈的市場上，可以維持良好的成長和獲利。

(2)長期發展計畫

A. 聚焦七大產品應用領域

面臨電子產業日益激烈的競爭，增你強致力成為「應用設計解決方案加值型供應商」，加強自身的研發能力，跳脫傳統零組件的買賣，提供客戶整體解決方案，加速客戶的產品上市時程，創造增你強不可取代的價值。為搭配以解決方案為主軸的銷售模式，公司除整合既有的行銷業務團隊，更致力培養FAE和研發設計人員。目前在應用設計解決方案的耕耘已逐步展現成效，在「手持裝置」、「電腦與周邊」、「電源管理」、「消費性電子」、「通訊與網絡」、「工業電源」、「汽車電子」等七大領域均有具體的方案內容。除了聚焦整合既有代理線產品，也設立市場開發處積極尋求新代理線，強化各解決方案的競爭力。

B. 持續強化 FAE 技術支援與設計開發能力

聚焦解決方案銷售策略，成為「技術領先的加值通路商」為本公司的經營策略。因此掌握新技術與培養專業研發人才，開發高品質的應用設計解決方案，為公司人才培育的重要目標。解決方案的提供，除可減低客戶研發成本與時間外，亦能培養客戶忠誠度，拉大與競爭對手的差距。在另一方面，自有技術的養成，有助於公司爭取新產品代理權，強化產品線競爭實力。

C. 投資相關電子通路相關事業，擴大零組件業服務深度

此外，公司也不斷尋求新市場商機，增加競爭優勢。長期而言，本公司之發展重點仍將以半導體零組件通路為其主要核心，未來將以本業為主，延伸投資電子通路相關事業，透過轉投資上游IC Design House或與同業策略聯盟，掌握科技與半導體產業脈動，增加產品代理機會，創造營收成長與獲利來源，並擴大零組件通路業對上中下游相關廠商的服務深度。

D. 建立長期合作發展之客戶關係與供應商關係

代理經銷商扮演著供應商諮詢者及客戶服務之重要角色，提供供應商及客戶最完整之資訊及售後服務。

二、市場及產銷概況

(一)市場分析

1. 主要產品(服務)之銷售(提供)地區

單位：新台幣仟元

銷售區域	年度	110 年		109 年	
		銷售金額	%	銷售金額	%
中國		37,044,902	88.11	30,326,197	88.15
台灣		3,912,426	9.30	3,301,677	9.60
其他		1,087,398	2.59	773,295	2.25
合計		42,044,726	100	34,401,169	100

註：以合併財務資料填列。

2. 市場佔有率

本公司 110 年營收為 42,044,726 仟元，佔主要上市公司半導體零組件專業行銷通路商之營收市場佔有率約 3%，不僅為 WD、PARADE、ROHM、FUJI、INFINEON、MICROCHIP 等亞太地區之重要代理/經銷商，並持續規劃引進符合新市場與新應用的產品，所提供給下游電子資訊廠商的專業技術與服務亦備受業界重視與肯定。

3. 市場未來供需狀況與成長性

世界半導體貿易統計局 (WSTS) 預計 2021 年全球半導體市場將從 2020 年的 6.8% 上升到 2021 年的 25.6%，相當於 5530 億美元的市場規模。這將是自 11 年前的 2010 年增長 31.8% 以來最大的增長。同時，預估 2022 年將繼續增長 8.8%。

整個半導體市場並未受到 2021 年 COVID-19 大流行的負面影響，強勁的消費需求推動所有主要產品類別實現兩位數的增長率，光電除外。最大的增長貢獻者是記憶體 (34.6%)，其次是類比 (30.9%) 和邏輯 (27.3%)。

2021 年，所有地理區域預計都將出現兩位數的增長。亞太地區預計將增長 26.7%。預計歐洲將在 2021 年全面復甦，預計市場將增長 25.6%。美洲預計增長 24.6%，日本增長 19.5%。

展望 2022 年，全球半導體市場增長預計將進一步增長，受感測器和邏輯類別兩位數增長的推動，全球半導體市場預計將增長 8.8%，達到 6010 億美元。預計所有其他產品類別也將呈現正增長。預計所有地區都將在 2022 年增長，感測器產值可望成長 11.3%，邏輯 IC 也將有 11.1% 成長率，是表現較佳的半導體產品市場；其餘包括分離式元件、類比 IC 及記憶體產值也將成長 6.2% 至 8.8% 不等。

Fall 2021	Amounts in US\$M			Year on Year Growth in %		
	2020	2021	2022	2020	2021	2022
Americas	95,366	118,835	131,084	21.3	24.6	10.3
Europe	37,520	47,126	50,467	-5.8	25.6	7.1
Japan	36,471	43,581	47,621	1.3	19.5	9.3
Asia Pacific	271,032	343,419	372,317	5.1	26.7	8.4
Total World - \$M	440,389	552,961	601,490	6.8	25.6	8.8
Discrete Semiconductors	23,804	30,100	32,280	-0.3	26.4	7.2
Optoelectronics	40,397	43,229	45,990	-2.8	7.0	6.4
Sensors	14,962	18,791	20,913	10.7	25.6	11.3
Integrated Circuits	361,226	460,841	502,307	8.4	27.6	9.0
Analog	55,658	72,842	79,249	3.2	30.9	8.8
Micro	69,678	79,102	83,980	4.9	13.5	6.2
Logic	118,408	150,736	167,396	11.1	27.3	11.1
Memory	117,482	158,161	171,682	10.4	34.6	8.5
Total Products - \$M	440,389	552,961	601,490	6.8	25.6	8.8

Note: Numbers in the table are rounded to whole millions of dollars, which may cause totals by region and totals by product group to differ slightly.

圖、WSTS 全球半導體市場預測

Source：世界半導體貿易統計局 (WSTS)

半導體市場在 2020 年下半年起面臨急遽增長的需求，使晶片產能供不應求，而需求增長主要來自三個方面；(1) 在疫情影響下，宅經濟帶動的 NB 需求、(2) 2020 年下半年起智慧型手機與車用電子回溫、(3) 美中貿易戰引起的轉單效應。除此之外，5G、AI、物聯網等新興應用持續發展，推動長期對半導體元件的需求，在製造與封測產能已達滿載之下，晶片供需失衡的情形將延續至 2022 年。

全球對於半導體晶片需求持續高漲，推升 2021 年與 2022 年全球半導體產業營收，台灣半導體產業 2021 年表現將優於全球。從供給面而言，晶圓代工與封測業者在擴產的規劃上，透過簽長約與要求客戶預付訂金等方式，以保障有足夠需求對應產能的新營運模式已經確立；而在漲價的決策方面，業者一方面反映成本、提高營運毛利，另一方面也透過漲價篩選出真正的需求，減少重複下單造成的供需失衡。

從需求面而言，在晶圓製造產能無法滿足所有需求之下，半導體晶片缺貨已成為全球產業新常態；台灣晶片業者宜建立多元供貨管道以確保代工與封測產能供給無虞，而終端產品業者在面臨長短料影響出貨之困境下，應積極與半導體供應鏈協商調度產能，並理性下單減少庫存長短料問題，面對地緣政治發展以及全球半導體供需失衡，各國政府積極推動區域半導體，供應鏈發展，在晶圓廠積極擴建產能下，預期 2022 年下半年至 2023 年供需緊張有機會趨緩。

AI 結合物聯網、汽車電子、化合物半導體等新興技術與應用將驅動更多類、數量的半導體元件需求持續成長，成為後疫情時代帶動半導體產業成長的主要動能；面對多元化新興應用，IC 設計業者與終端業者應與應用服務業者密切合作，從需求與應用服務設計源頭切入，以強化供應鏈競爭力。

4. 競爭利基

(1). 堅實的經營團隊

本公司主要經營團隊中經理級以上幹部擁有多年以上資歷，且經營團隊間擁有良好的經營理念與合作默契，除透過完整的教育訓練規劃，使員工在產業新知與工作的掌握上能迅速完備外，同時也建立全員行銷的服務意識，以提供客戶及時與專業化之服務。另本公司經由每月舉行之經營管理會議，有效掌握產業環境及市場趨勢脈動，不斷構思半導體零件通路商的經營策略，以開創通路商的市場價值。

(2). 明確的產品與市場定位

本公司在累積多年半導體零組件之行銷經驗下，已發展為一專業半導體零件通路商。本公司原有代理銷售商品之產品線係以線性IC、類比IC及分散式元件為主軸，尤其是在電源轉換/電源管理與消費性電子等相關產品市場的商品組合完整，可提供客戶完整的技術服務和滿足客戶一次購足的便利性。

(3). 專業的產品服務能力

在全球資訊工業已逐漸朝向國際分工整合發展，專業半導體零組件通路商須在產品市場的推廣上，扮演積極性的產業整合角色。由於全球運籌生產模式，使專業半導體零組件通路商提供予下游客戶的價值不再侷限於產品及價格，而延伸到後勤支援，因此本公司不僅提供完整的供貨計劃來配合系統製造商的生產計劃，更有應用工程師(FAE)團隊，除支援業務人員向客戶推介產品外，亦積極協助客戶解決種種工程應用上的問題，使客戶研發之新產品能領先於市場上推廣，以提升整體的效率及增加最終市場的滿意度。

(4). 供應商高度認同的通路價值

本公司在專業的行銷組織上建立了半導體零組件通路商的專業市場價值，在原有的銷售產品線上與供應商約有30年以上的合作關係，並多次獲供應商WD、ROHM、FUJI、IFX等頒發亞太地區最佳代理商獎，在供應商高度認同的通路價值上，本公司擁有相當的主動權及相對的談判籌碼可爭取到對公司有利的條件，並因具專業的行銷能力與完整的經銷網路，使得新代理產品線持續增加中，而國內外的IC設計公司亦高度認同本公司的代理銷售能力，樂意與本公司合作開發銷售商品，顯示本公司已成功地建立起半導體零件專業行銷通路商之價值。

(5). 精確有效率的庫存管理

本公司利用電腦進銷存系統對各類產品之採購及庫存作嚴密的監控，以掌握市場脈動、客戶與供應商間的供需狀態，有效提升物料進銷貨效率及精簡存貨管理成本，滿足客戶及時訂貨(BTO/JIT)的購料需求。

5.發展遠景之有利、不利因素與因應對策

(1).有利因素

A.代理經銷品牌及多樣種類零組件供應之完整性：

在本公司所代理/經銷之WD、ROHM、FUJI、INFINEON、MICROCHIP、PARADE等各大廠牌產品提供電子資訊產業所需之半導體零組件，滿足客戶一次購足之便利性。WD為快閃記憶技術之研發、製造、產品設計、消費品牌與零售配銷之全球龍頭廠商，INFINEON為功率場效應電晶體(MOSFET)的技術領導者，且為該產品之世界最大製造廠商。各代理品牌持續不斷開發新產品，以利創造新市場需要及維持競爭優勢。

B.持續規劃非3C領域之利基市場與開發新產品線：

洽談與耕耘新代理線，開發符合未來市場趨勢的新產品與新市場。如節能產業、工業控制、白色家電、車用電子(新能源車)、智能家居、IOT，穿戴式裝置、無人飛行器等領域，是聚焦與耕耘的市場。

C.完整的行銷組織與產業專業化導向之市場開發處/業務單位：

產品部負責規劃各代理商品之整體行銷計劃並分析未來市場趨勢與規模。業務部專精經營其特定產業與地區，提供專業化之服務及長期客戶關係之發展，包含PC暨週邊市場、電源供應器、消費性電子、網路通訊、與其他有利市場等等。台灣以台北為總公司，並在新竹、台中與高雄設立業務單位以就近服務客戶。在高度成長的中國大陸市場，增你強在香港、華南、華東、華北、與西南均設有營業據點及物流中心。

D.專業技術支援團隊，提供客戶即時的解決方案：

本公司迅速掌握科技市場最新動態，傳達客戶最新之產品解決方案訊息與提供即時的服務，與供應商舉辦相關產業及產品訊息座談會，與客戶共同討論掌握最新訊息。本公司提供產品的Total solution且迅速回應客戶有關於零組件技術上的問題，也替客戶節省研發設計成本，縮短新產品上市時間。

(2).不利因素及因應對策：

A.一般性電子產品低價化持續發酵獲利空間不斷被壓縮

因應對策：

- a.加強員工教育訓練，激發公司同仁自我學習意識，並落實執行整體行銷管理，以提升公司之生產與競爭力。
- b.責成產品經理適時嚴謹的向供應商反應整體市場競爭景況，積極爭取供應商的價格支援，以擴充業績並增加利潤。
- c.開發高毛利的市場，例如工業電腦、伺服器。增加特殊應用的零組件代理線，因其具有不可替代性，毛利也相對較高。
- d.成立研發應用工程團隊，協助客戶能更快速採用本公司商品完成設計以利掌握市場先機及確保較高利潤與市場，並適時引進新代理商品，掌握市場汰舊換新商機。

B.產業競爭惡化，呆帳風險提高

因應對策：

- a.加強授信及帳款回收管理，責成客服處、業務處及財務部深入瞭解客戶營運狀況，落實客戶徵信與信用評估。
- b.財會部門按月整理應收帳款回收情形轉交業務部門主管，督促業務同仁按時收回應收帳款。

C.產品生命週期短

因應對策：

- a. 針對客戶生產及開發機種所使用零組件與進/銷貨狀況定期及不定期作檢討。
- b. 規範銷售預測，訂貨(備料)/採購流程，利用電腦資訊管理系統明確取得存貨帳齡分析，責成產品經理訂定應採取之處理方式與防範措施。

D. 同業合併,大者恒大

因應對策：

- a. 加強員工教育訓練，充分熟悉各經銷品牌之產品與相關應用技術，充分發揮專業半導體經銷通路價值，提供客戶一次購足之便利性。
- b. 加強利基市場耕耘，提供較具彈性且長期配合之經營客戶方式，同時強化公司整體之團隊服務水準以爭取客戶認同，鞏固並發展更佳之客戶與供應商關係。
- c. 積極尋找投資相關電子通路事業，以擴大零組件通路業對上中下游相關廠商客戶服務的縱深度。

(二) 主要產品之重要用途及產製過程

1. 主要產品之重要用途

主要產品分類	商品名稱及用途
線性(LINEAR)積體電路	運算放大器、比較器、穩壓積體電路、頻寬調節、數位/類比轉換器、音響用積體電路、影像處理、聲音處理、視訊處理、直流馬達驅動、電話與通信用積體電路等。
邏輯及特定應用積體電路	邏輯處理、微控制器(MCU)、USB晶片數位信號處理器(DSP)、光碟機產品、電腦主機板、衛星定位系統、LCD監視器/TV、數位相機等使用。
嵌入式快閃記憶體/記憶卡, 固態硬碟 (NAND FLASH MEMORY IC/CARD & SSD)、SRAM	應用於平板電腦、筆記型電腦、數位相機、手機、GPS、GAMING等產品之各型NAND快閃記憶體IC/記憶卡及固態硬碟。
分散式半導體元件(含電晶體、功率場效應電晶體、二極體、發光二極體等)	用於電子迴路的信號放大、信號切換、信號控制、信號顯示及穩壓、整流、迴路驅動等應用。
被動元件	晶片與排組狀電阻器、鉭質電容器、積層電容器、機能高分子電容器、行動電話用電壓控制振盪器 SAW FILTER 等。
模組及其他	功率模組、手機用相機模組、SENSOR、FLASH Memory 等。

2. 產製過程：本公司為半導體通路商非製造業，故不適用。

(三) 主要原料之供應狀況：本公司半導體通路商非製造業，故不適用。

(四)最近二年度任一年度曾占進(銷)貨總額百分之十以上之客戶名稱及進(銷)貨金額與比例

1.最近二年度任一年度曾占進貨總額百分之十以上之供應商名稱

單位：新台幣仟元

項目	109年度(註1)				110年度(註1)			
	名稱	金額	占全年度進貨淨額比率 [%]	與發行人之關係	名稱	金額	占全年度進貨淨額比率 [%]	與發行人之關係
1	甲供應商(註2)	8,103,091	23.17	無	丁供應商(註2)	7,777,889	18.59	無
2	乙供應商	3,747,641	10.72	無	丙供應商	7,339,110	17.54	無
3	丙供應商	3,639,078	10.40	無				
4	其他	19,483,014	55.71	無	其他	26,719,078	63.87	無
	進貨淨額	34,972,824	100.00	-	進貨淨額	41,836,077	100.00	-

註1：109年~110年度全採用國際財務報導準則，以合併財務資料填列。

註2：丁供應商係為甲供應商之母公司，供應商基於業務考量自109年11月起甲供應商之產品轉由丁供應商接單供應。

本公司所代理銷售之產品係以記憶卡、功率場效應電晶體、積體電路、二極體等為主軸，而其主要供應商有羅姆、WD、INFINEON、MICROCHIP、及PARADE等，由於本公司與前開廠商均維持長久之合作關係，代理權相當穩固，故歷年來皆列於前十大供應商之列。

2.最近二年度任一年度曾占銷貨總額百分之十以上之銷貨客戶資料

單位：新台幣仟元

項目	109年度-合併(註1)				110年度-合併(註1)			
	名稱	金額	占全年度銷貨淨額比率(%)	與發行人關係	名稱	金額	占全年度銷貨淨額比率(%)	與發行人關係
1	A客戶	6,350,843	18.46	無	A客戶	6,208,635	14.77	無
2	其他	28,050,326	81.54	無	其他	35,836,091	85.23	無
	銷貨淨額	34,401,169	100.00		銷貨淨額	42,044,726	100.00	

註1：109年~110年度全採用國際財務報導準則，以合併財務資料填列。

本公司主係從事半導體零組件之銷售，主要客戶遍及國內知名電子產品製造商，如智慧型手機小米、LCD面板製造商之京東方、友達，主機板製造商之華碩、技嘉、微星；筆記型電腦製造商之英業達、廣達、仁寶；電源與通信週邊之光寶、台達電、鴻海等。另本公司為加強提供外移至香港及大陸地區之廠商相關零組件之需求，於87年度成立增你強(香港)子公司，後因國內廠商西進腳步加快，促使香港子公司營業規模迅速成長。整體而言，本公司對各主要客戶之銷貨金額與比重受該客戶所屬行業景氣、經營狀況或策略調整影響而有增減，銷貨尚稱穩定，且本公司除與既有之客戶保持良好關係外，亦積極尋求新客源，尚無銷貨過度集中之情事發生。

(五)最近二年生產量值表：略(本公司為半導體通路商非製造業，不適用)

(六)最近二年銷售量值表：

單位：新台幣仟元

銷售量值 主要商品	年度	109年度				110年度			
		內銷		外銷		內銷		外銷	
		量	值	量	值	量	值	量	值
數位積體電路		18,999	323,955	272,391	2,662,225	23,881	332,547	230,268	2,501,076
線性積體電路		191,487	591,382	666,376	5,828,420	262,079	814,200	684,334	8,570,474
邏輯及特定應用 積體電路		8,625	356,427	153,138	3,115,963	14,337	390,077	230,880	4,921,745
二極體		151,704	140,984	1,753,383	1,137,820	181,143	153,924	1,758,454	1,271,954
功率場效應電晶體		78,486	293,922	1,123,909	3,160,275	101,045	433,263	1,327,360	4,267,933
電晶體		68,571	52,880	531,035	339,568	78,585	56,257	596,672	411,210
被動元件		3,485	6,431	652,902	551,402	4,579	6,074	959,402	624,433
記憶卡		5,852	1,245,884	56,125	10,658,592	6,060	1,323,865	59,713	10,718,507
模組及其他		43,180	289,812	931,372	3,645,227	49,893	402,219	1,173,308	4,844,968
合計		570,389	3,301,677	6,140,631	31,099,492	721,602	3,912,426	7,020,391	38,132,300

註：以合併財務資料填列。

三、從業員工最近二年度及截至年報刊印日止從業員工人數、平均服務年資、平均年齡及學歷分布比率：

年度		109年	110年	截至111年 3月31日
員工人數	產品業務技術	516	547	553
	行政管理	199	206	208
	合計	715	753	761
平均年歲		36.82	36.86	37.8
平均服務年資		6.04	6.60	6.6
學歷分 布比率	博士	1	0	0
	碩士	45	45	47
	大專	579	618	624
	高中	87	86	86
	高中以下	3	4	4

四、環保支出資訊

- 1.依法令規定，應申領污染設施設置許可證或污染排放許可證或應繳納污染防治費用或應設立環保專責單位人員者，其申領、繳納或設立情形之說明：本公司非製造業，故不適用。
- 2.本公司有關對防治環境污染主要設備之投資及其用途與可能產生效益：本公司非製造業，故不適用。
- 3.最近年度及截至年報刊印日止，公司改善環境污染之經過，其有污染糾紛事件者，並應說明其處理經過：本公司係屬專業之技術整合行銷通路商，故於業務範圍內尚不致產生污染情事。
- 4.最近年度及截至年報刊印日止，公司因污染環境所遭受之損失(包括賠償及環境保護稽查結果違反環保法規事項，應列明處分日期、處分字號、違反法規條文、違反法規內

容、處分內容)，並揭露目前及未來可能發生之估計金額與因應措施，如無法合理估計者，應說明其無法合理估計之事實：無此情況。

5.目前污染狀況及其改善對公司盈餘、競爭地位及資本支出之影響及其未來二年度預計之重大環保資本支出：無此情況。

6.因應歐盟有害物質限用指令(RoHS)之情形：

- (1).本公司為半導體與電子零組件通路商(公司本身並無製造生產產品)，代理銷售歐、美、日等國際半導體廠與國內 IC 設計公司之半導體元件與電子零組件，主要銷售客戶涵蓋國內外各電子資訊，網路通信與消費性電子產品等製造廠商。
- (2).本公司代理銷售之產品無直接外銷至歐洲，產品主要銷售給國內外各電子資訊產品之製造廠商。
- (3).本公司主要代理供應商皆已完成因應歐盟環保指令(RoHS)的新產品與相關生產製程之開發，並按客戶新產品機種的開發時程需求(是否需要 RoHS 認證)，提供符合環保認證的產品供系統製造廠商生產使用。
- (4).為因應客戶有鉛與無鉛料的不同物料生產需求，本公司已規劃相關的物料與倉儲作業，並已完成全部的相關作業。

五、勞資關係

(一)員工福利措施、進修、訓練、退休制度與其實施狀況，以及勞資間之協議與各項員工權益維護措施情形：

1.員工福利措施

- A.本公司員工除享有依法定之勞保、健保、退休金給付等外，亦提供完整之教育訓練、年節獎金、員工酬勞、團體保險等措施。
- B.本公司於 88 年 4 月 9 日取得主管機關八八北府勞四字第 129635 號函核准登記設立職工福利委員會，專責辦理員工各項福利，其福利項目包含：慶生會、生日禮券、節日禮品或禮券、國內外員工旅遊活動、婚喪喜慶補助等項目。
- C.資深與優秀員工表揚。

2.進修及訓練：

本公司重視員工的學習發展，教育訓練以內部訓練、外部訓練二部分進行規劃。並會透過內部課程後的教育訓練課程滿意度問卷，了解同仁對訓練課程的需求。

(1)內部訓練

本公司內部訓練區分管理課程、新人訓練課程及專業訓練課程等三類，皆以內部專業同仁擔任講師，或延聘外部專業講師進行專業的指導。

①管理課程：針對主管的管理能力及策略能力進行提升訓練。

②新人訓練：

針對新進人員均進行集團簡介、公司經營理念、規章制度介紹、企業資源網站介紹、常用資訊系統操作說明與法規相關事項宣導。

③專業訓練：

各部門依照工作進度與專業需求，不定期進行部門內專業教育訓練及產品訓練。

依上述三類課程總計，本公司員工 110 年度參與內部訓練情況如下：

訓練人次總計	訓練人時總計	訓練費用總計
284 人次	751 小時	28,250 元

(2)外部訓練

本公司員工可依據工作與個人學習成長需求提出申請、或經由主管指派參與外部專業訓練課程。員工 110 年度參與外部專業訓練情況如下：

訓練人次總計	訓練人時總計	訓練費用總計
18 人次	139 小時	48,248 元

3.退休制度

依台北市政府勞工局 98 年 4 月 13 日北市勞二字第 09832095900 號函，認定本公司所屬產業爰依行政院勞工委員會 86 年 9 月 1 日(86)台勞動一字第 037287 號函公告自 87 年 3 月 1 日起適用勞動基準法。

本公司為建立長遠和諧勞資關係，於 87 年 12 月成立職工退休準備金監督委員會，且已取得台北縣勞工局 87 年 12 月 16 日 87 北府勞二字第 396072 號函准予登記，並定期按已付總額 2%提撥退休準備金，退休金給付如下：

- (1)87 年 3 月 1 日前之工作年資予以承認，但不予計算退休金基數。
- (2)87 年 3 月 1 日後之工作年資前十五年，每滿一年給予二個基數；第十六年起之工作年資，每滿一年給予一個基數，最高以四十五個基數為限。未滿半年以半年計，滿半年者以一年計。
- (3)自 94 年 7 月 1 起依勞工退休金條例，每月按員工薪資 6%提繳至勞工保險局勞工退休金個人專戶，凡合乎相關規定條件之員工退休時，均得申請。

4.勞資間之協議

本公司有關勞資關係之一切規定措施，均依相關法令，故實施情形良好，任何有關勞資關係之新增或修訂措施，均經勞資雙方充分協議溝通，並送勞資會議通過才定案，故無任何爭議發生。

本公司業已依上述各項福利及退休制度實行。

(二)最近年度及截至年報刊印日止，公司因勞資糾紛所遭受之損失，並揭露目前及未來可能發生之估計金額與因應措施，如無法合理估計者，應說明無法合理估計之事實：

- (1)本公司截至目前未曾發生任何重大勞資糾紛之情事，勞資雙方相處和諧融洽，無勞資糾紛產生之損失。
- (2)目前及未來可能之因應措施：
 - A.充份遵循勞工法令並加強福利措施。
 - B.建立開放、坦誠之勞資溝通與申訴管道。
 - C.建立全員參與之營運管理體制。
- (3)目前及未來可能發生之損失金額：本公司一向秉持和諧、誠信之管理政策，如無其他外界變故，勞資關係應益趨正常和諧，不致發生金額損失。

六、資通安全管理：

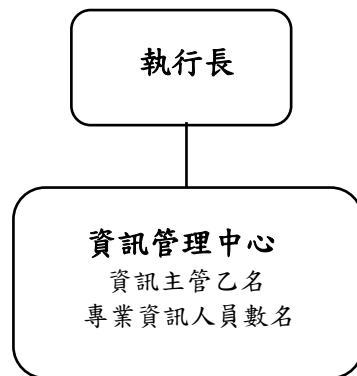
(一) 資通安全風險管理架構、資通安全政策、具體管理方案及投入資通安全管理之資源：

1. 資訊安全風險管理架構

本公司資訊安全之權責單位由執行長為召集人，組織資訊管理中心，該中心設置資訊主管乙名，與專業資訊人員數名，負責統籌並執行資訊安全政策，宣導資訊安全訊息，提升員工資安意識，蒐集及改進組織資訊安全管理系統績效及有效性之技術、產品或程序等。

由稽核室每年就內部控制制度—資訊系統管理資通安全檢查作業，進行資訊安全查核，評估公司資訊作業內部控制之有效性。

每年定期檢討資安政策及執行情形並向董事會報告。



2. 資訊安全政策

(1) 確保本公司營運業務持續運作，且本公司提供的資訊服務可穩定使用。

(2) 確保本公司所保管的資訊資產之機密性、完整性與可用性，並保障人員資料之隱私。

3. 資訊安全具體管理方案

(1) 網際網路資安管控

- 架設次世代防火牆 (Firewall)
- 定期對電腦系統及資料儲存媒體進行病毒掃瞄
- 各項網路服務之使用應依據資訊安全政策執行
- 定期覆核各項網路服務項目之 System Log, 追蹤異常之情形
- 不定期進行弱點掃描，社交工程演練，防護系統有效性查核

(2) 資料存取管控

- 電腦設備應有專人保管，並設定帳號與密碼
- 依據職能分別賦予不同存取權限
- 調離人員取消原有權限
- 設備報廢前應先將機密性，敏感性資料及版權軟體移除或覆寫
- 遠端登入管理資訊系統應經適當之核准

(3) 應變復原機制

- 定期檢視緊急應變計劃
- 每年定期演練系統復原
- 建立系統備份機制，落實異地備份
- 定期檢討電腦網路安全控制措施

(4) 宣導及檢核

- 隨時宣導資訊安全資訊，提升員工資安意識
- 每年定期執行資通安全檢查，呈報執行長

4.投入資通安全管理之資源

(1) 本年度於 110.10.16 辦理資訊人員防災演練。

(2) 本年度共辦理 5 次資訊安全教育訓練，共計 51 人次，合計 133 人時。

(二) 列明最近年度及截至年報刊印日止，因重大資通安全事件所遭受之損失、可能影響及因應措施，如無法合理估計者，應說明其無法合理估計之事實：無。

七、重要契約：

目前仍有效存續及最近一年度到期之供銷契約、技術合作契約、工程契約、長期借款契約及其他足以影響投資人權益之重要契約

契約性質	代理之廠商	代理契約起訖日期	主要內容	限制條款
代理契約	Western Digital Technologies, Inc.	2018.7.12~2021.7.11 到期續約 1 年	半導體零件之銷售代理	無
	Parade Technology, Ltd	2015.7.1 至提出終止	半導體零件之銷售代理	無
	Infineon Technologies Asia Pacific Pte Ltd	2015.08.01-協議終止為止	半導體零件之銷售代理	無
	羅姆半導體股份有限公司	2017.04.01-2018.03.31 每年自動續約	半導體零件之銷售代理	無
	CYPRESS SEMICONDUCTOR Corporation	2008.11.24-2010.11.23 每年自動續約	半導體零件之銷售代理	無
	Microchip Technology Ireland Limited	2018.11.8 至提出終止	半導體零件之銷售代理	無
	FUJI ELECTRIC TAIWAN CO., LTD.	2020.4.1~2022.3.31 自動續約一年	半導體零件之銷售代理	無
	Diodes Taiwan, Inc.	2014.12.15-協議終止為止	半導體零件之銷售代理	無
	Vishay Intertechnology Asia PTE LTD	2008.04.01-協議終止為止	半導體零件之銷售代理	無

陸、財務概況

一、最近五年度簡明資產負債表及綜合損益表

(一)簡明資產負債表及綜合損益表資料-採用國際財務報導準則：

1.簡明資產負債表-採用國際財務報導準則：(合併)

單位：新台幣仟元

年 度 項 目	最近五年度財務資料(註1~註2)					
	106年	107年	108年	109年	110年	
流動資產	14,163,339	15,973,739	13,493,379	18,490,142	20,139,637	
不動產、廠房及設備	474,478	460,307	449,200	440,004	426,533	
無形資產	-	-	-	-	-	
其他資產	370,166	280,147	284,521	360,031	1,220,342	
資產總額	15,007,983	16,714,193	14,227,100	19,290,177	21,786,512	
流動負債	分配前	10,025,588	12,166,280	9,633,359	14,243,165	15,698,366
	分配後	10,414,749	12,529,780	9,847,259	14,649,465	16,446,753(註3)
非流動負債	164,881	181,561	188,033	245,454	795,914	
負債總額	分配前	10,190,469	12,347,841	9,821,392	14,488,619	16,494,280
	分配後	10,579,630	12,711,341	10,035,292	14,894,919	17,242,667(註3)
歸屬於母公司業主之權益	4,781,766	4,366,352	4,405,708	4,801,558	5,292,232	
股本	2,138,249	2,138,249	2,138,249	2,138,249	2,138,249	
資本公積	963,289	965,034	965,034	958,734	1,036,486	
保留盈餘	分配前	1,222,566	1,218,257	1,085,221	1,361,862	1,833,149
	分配後	833,405	854,757	877,621	955,562	1,084,762(註3)
其他權益	457,662	44,812	217,204	342,713	284,348	
庫藏股票	-	-	-	-	-	
非控制權益	35,748	-	-	-	-	
權益總額	分配前	4,817,514	4,366,352	4,405,708	4,801,558	5,292,232
	分配後	4,428,353	4,002,852	4,191,808	4,395,258	4,543,845(註3)

註1：106~110年度財務報告皆經會計師查核簽證。

註2：本公司無辦理資產重估價。

註3：110年度盈餘分派議案業經董事會決議，尚未經股東會承認，其中現金股息及紅利分配金額，業經董事會決議，尚未提報股東會。

2. 簡明綜合損益表-採用國際財務報導準則(合併)

單位：新台幣仟元

年 度 項 目	最近五年度財務資料(註1)				
	106年	107年	108年	109年	110年
營業收入	27,575,938	31,079,867	26,992,869	34,401,169	42,044,726
營業毛利	1,477,754	1,813,109	1,483,789	1,621,186	2,486,846
營業損益	490,162	694,040	385,569	426,977	1,064,179
營業外收入及支出	26,572	(154,615)	(78,142)	128,079	16,596
稅前淨利	516,734	539,425	307,427	555,056	1,080,775
繼續營業單位 稅後淨利	432,055	409,036	230,581	472,025	877,710
停業單位損失	-	-	-	-	-
本期淨利(損)	432,055	409,036	230,581	472,025	877,710
本期其他綜合損益 (稅後淨額)	(76,912)	(412,163)	172,275	137,725	(58,488)
本期綜合損益總額	355,143	(3,127)	402,856	609,750	819,222
淨利歸屬於 母公司業主	432,492	406,646	230,581	472,025	877,710
淨利歸屬於非控制 權益	(437)	2,390	-	-	-
綜合損益總額歸屬 於母公司業主	355,580	(6,844)	402,856	609,750	819,222
綜合損益總額歸屬 於非控制權益	(437)	3,717	-	-	-
每股盈餘	2.02	1.90	1.08	2.21	4.10

註1：106~110年度財務報告皆經會計師查核簽證。

3.簡明資產負債表(個體)-採用國際財務報導準則：

單位：新台幣仟元

年 度 項 目	最近五年度財務資料(註1~註2)					
	106年	107年	108年	109年	110年	
流動資產	10,097,919	10,628,977	8,101,683	11,638,694	12,260,111	
不動產、廠房及設備	398,127	386,569	382,711	376,212	369,344	
無形資產	-	-	-	-	-	
其他資產	2,210,413	2,448,605	2,526,420	2,719,063	4,021,546	
資產總額	12,706,459	13,464,151	11,010,814	14,733,969	16,651,001	
流動負債	分配前	7,761,805	8,918,289	6,424,930	9,747,597	10,585,314
	分配後	8,150,966	9,281,789	6,638,830	10,153,897	11,333,701(註3)
非流動負債	162,888	179,510	180,176	184,814	773,455	
負債總額	分配前	7,924,693	9,097,799	6,605,106	9,932,411	11,358,769
	分配後	8,313,854	9,461,299	6,819,006	10,338,711	12,107,156(註3)
歸屬於母公司業主之權益	4,781,766	4,366,352	4,405,708	4,801,558	5,292,232	
股本	2,138,249	2,138,249	2,138,249	2,138,249	2,138,249	
資本公積	963,289	965,034	965,034	958,734	1,036,486	
保留盈餘	分配前	1,222,566	1,218,257	1,085,221	1,361,862	1,833,149
	分配後	833,405	854,757	877,621	955,562	1,084,762(註3)
其他權益	457,662	44,812	217,204	342,713	284,348	
庫藏股票	-	-	-	-	-	
非控制權益	-	-	-	-	-	
權益總額	分配前	4,781,766	4,366,352	4,405,708	4,801,558	5,292,232
	分配後	4,392,605	4,002,852	4,198,108	4,395,258	4,543,845(註3)

註1：106年度~110年度財務報告皆經會計師查核簽證。

註2：本公司無辦理資產重估價。

註3：110年度盈餘分派議案業經董事會決議，尚未經股東會承認，其中現金股息及紅利分配金額，業經董事會決議，尚未提報股東會。

4. 簡明綜合損益表(個體)-採用國際財務報導準則

單位：新台幣仟元

年 度 項 目	最近五年度財務資料(註1)				
	106年	107年	108年	109年	110年
營業收入	17,601,080	19,875,551	15,469,871	20,128,205	21,536,590
營業毛利	614,872	794,545	692,791	648,480	1,065,128
營業損益	77,060	272,576	179,599	22,321	388,120
營業外收入及支出	367,371	200,543	99,340	455,433	566,486
稅前淨利	444,431	473,119	278,939	477,754	954,606
繼續營業單位 稅前淨利	444,431	473,119	278,939	477,754	954,606
停業單位損失	-	-	-	-	-
本期淨利(損)	432,492	406,646	230,581	472,025	877,710
本期其他綜合損益 (稅後淨額)	(76,912)	(413,490)	172,275	137,725	(58,488)
本期綜合損益總額	355,580	(6,844)	402,856	609,750	819,222
淨利歸屬於 母公司業主	-	-	-	-	-
淨利歸屬於非控制 權益	-	-	-	-	-
綜合損益總額歸屬 於母公司業主	-	-	-	-	-
綜合損益總額歸屬 於非控制權益	-	-	-	-	-
每股盈餘(元)	2.02	1.90	1.08	2.21	4.10

註1：106年度~110年度財務報告皆經會計師查核簽證。

(二)最近五年度簽證會計師姓名及查核意見

年度	會計師事務所名稱	簽證會計師	查核意見
110	資誠聯合會計師事務所	陳晉昌、林一帆	無保留意見
109	資誠聯合會計師事務所	陳晉昌、林一帆	無保留意見
108	資誠聯合會計師事務所	陳晉昌、林一帆	無保留意見
107	資誠聯合會計師事務所	陳晉昌、林一帆	無保留意見
106	資誠聯合會計師事務所	林一帆、王輝賢	無保留意見

二、最近五年度財務分析：

(一)財務分析(合併)-採用國際財務報導準則：

年 度 分析項目		最近五年度財務分析(註1)				
		106年	107年	108年	109年	110年
財務結構(%)	負債占資產比率	67.90	73.87	69.03	75.10	75.70
	長期資金占不動產、廠房及設備比率	1,050.07	988.01	1,022.64	1,147.03	1,427.35
償債能力%	流動比率	141.27	131.29	139.77	129.81	128.29
	速動比率	84.16	82.48	95.13	84.44	72.21
	利息保障倍數	543.07	362.20	259.10	554.36	1,029.14
經營能力	應收款項週轉率(次)(註2)	4.64	4.24	3.48	4.11	4.39
	平均收現日數	78.66	86.08	104.88	88.80	83.14
	存貨週轉率(次)(註2)	5.17	4.96	4.83	5.79	4.93
	應付款項週轉率(次)	7.50	7.79	7.52	8.63	8.76
	平均銷貨日數	70.59	73.58	75.56	63.03	74.03
	不動產、廠房及設備週轉率(次)	56.89	66.49	59.35	77.37	97.04
	總資產週轉率(次)	1.99	1.95	1.74	2.05	2.04
獲利能力	資產報酬率(%)	3.81	3.61	2.48	3.39	4.72
	權益報酬率(%)	9.03	8.90	5.25	10.25	17.39
	稅前純益占實收資本額比率(%)	24.16	25.22	14.37	25.95	50.54
	純益率(%)	1.56	1.31	0.85	1.37	2.08
	每股盈餘(元)	2.02	1.90	1.08	2.21	4.10
現金流量	現金流量比率(%)	(9.60)	(15.43)	23.51	(17.13)	(8.08)
	現金流量允當比率(%)	(17.33)	(32.41)	23.24	(38.27)	(54.58)
	現金再投資比率(%)	(23.48)	(46.75)	39.13	(50.69)	(26.55)
槓桿度	營運槓桿度	1.57	1.47	1.73	1.78	1.33
	財務槓桿度	1.31	1.42	2.00	1.40	1.12

請說明最近二年度各項財務比率變動原因。(若增減變動未達20%者可免分析)

本公司最近二年度各項財務比率變動達20%以上如下表所示

分析項目	年度		變動比率	說明
	109年度	110年度		
長期資金占不動產、廠房及設備比率	1,147.03	1,427.35	24.44%	1
利息保障倍數	554.36	1,029.14	85.64%	1
不動產、廠房及設備週轉率(次)	77.37	97.04	25.42%	1
資產報酬率(%)	3.39	4.72	39.23%	1
權益報酬率(%)	10.25	17.39	69.66%	1
稅前純益占實收資本額比率(%)	25.95	50.04	94.76%	1
純益率(%)	1.37	2.08	51.82%	1
每股盈餘(元)	2.21	4.10	85.52%	1
現金流量比率(%)	(17.13)	(8.08)	(52.83)%	2
現金流量允當比率(%)	(38.27)	(54.58)	42.62%	2
現金再投資比率(%)	(50.69)	(26.55)	(47.62)%	2
營運槓桿度	1.78	1.33	(25.28)%	1

1. 主要因 110 年度業績成長，銷貨淨額增加，平均應收帳款及存貨較前期增加，另營業利益、稅前(後)純益增加所致。

2. 主因 109 年底已提前備貨因應 110 年業績成長，故本期營業活動淨現金流出較前期減少

註 1：106 年度~110 年度財務報告皆經會計師查核簽證。

註 2：相關比率應收款項及存貨皆採總額計算。

(二)財務分析(個體)-採用國際財務報導準則：

分析項目		最近五年度財務分析(註1)				
		106年	107年	108年	109年	110年
財務結構(%)	負債占資產比率	62.36	67.57	59.98	67.41	68.21
	長期資金占不動產、廠房及設備比率	1,241.97	1,175.95	1,198.26	1,325.41	1,642.28
償債能力%	流動比率	130.09	119.18	126.09	119.40	115.82
	速動比率	87.10	77.48	87.35	74.57	66.75
	利息保障倍數	685.08	437.53	354.97	805.73	1,628.24
經營能力	應收款項週轉率(次)(註2)	3.83	3.59	3.09	4.10	3.69
	平均收現日數	95.30	101.67	118.12	89.02	98.91
	存貨週轉率(次)(註2)	5.79	5.43	4.66	5.47	4.15
	應付款項週轉率(次)	7.39	7.18	6.87	8.99	8.05
	平均銷貨日數	63.03	67.21	78.32	66.72	87.95
	不動產、廠房及設備週轉率(次)	43.21	50.65	40.21	53.04	57.77
	總資產週轉率(次)	1.52	1.51	1.26	1.56	1.37
獲利能力	資產報酬率(%)	4.28	3.96	2.59	4.08	5.91
	權益報酬率(%)	9.07	8.89	5.25	10.25	17.39
	稅前純益占實收資本額比率(%)	20.78	22.12	13.04	22.34	44.64
	純益率(%)	2.45	2.04	1.49	2.34	4.07
	每股盈餘(元)	2.02	1.90	1.08	2.21	4.10
現金流量	現金流量比率(%)	(13.26)	(10.57)	30.97	(23.69)	(7.80)
	現金流量允當比率(%)	(17.31)	(26.71)	50.59	(33.37)	(56.62)
	現金再投資比率(%)	(25.16)	(27.76)	33.74	(48.40)	(19.58)
槓桿度	營運槓桿度	3.35	1.67	1.89	10.14	1.54
	財務槓桿度	70.05	2.05	2.55	(0.49)	1.19

請說明最近二年度各項財務比率變動原因。(若增減變動未達20%者可免分析)

本公司最近二年度各項財務比率變動達20%以上如下表所示。

分析項目	109年	110年	變動比率	說明
長期資金占不動產、廠房及設備比率	1,325.41	1,642.28	23.91%	1
利息保障倍數	805.73	1,628.24	102.08%	1
存貨週轉率(次)	5.47	4.15	(24.13)%	2
平均銷貨日數	66.72	87.95	31.82%	2
資產報酬率(%)	4.08	5.91	44.85%	1
權益報酬率(%)	10.25	17.39	69.66%	1
稅前純益占實收資本額比率(%)	22.34	44.64	99.82%	1
純益率(%)	2.34	4.07	73.93%	1
每股盈餘(元)	2.21	4.10	85.52%	1
現金流量比率(%)	(23.69)	(7.80)	(67.07)%	2
現金流量允當比率(%)	(33.37)	(56.62)	69.67%	2
現金再投資比率(%)	(48.40)	(19.58)	(59.55)%	2
營運槓桿度	10.14	1.54	(84.81)%	3
財務槓桿度	(0.49)	1.19	(342.86)%	3

1.主要因110年度業績成長，銷貨淨額增加，影響銷貨成本、稅前(後)純益增加所致。

2.主因109年底已提前備貨因應110年業績成長，故本期營業活動淨現金流出較前期減少。

3.主因110年業績成長及產品銷售組合影響，致營業利益增加所致。

註1：106年度~110年度財務報告皆經會計師查核簽證。

註2：相關比率應收款項及存貨皆採總額計算。

最近五年度財務分析應列示如下之計算公式：

1.財務結構

(1)負債占資產比率＝負債總額／資產總額。

(2)長期資金占不動產、廠房及設備比率＝（權益總額＋非流動負債）／不動產、廠房及設備淨額。

2.償債能力

(1)流動比率＝流動資產／流動負債。

(2)速動比率＝（流動資產－存貨－預付費用）／流動負債。

(3)利息保障倍數＝所得稅及利息費用前純益／本期利息支出。

3.經營能力

(1)應收款項(包括應收帳款與因營業而產生之應收票據)週轉率＝銷貨淨額／各期平均應收款項(包括應收帳款與因營業而產生之應收票據)餘額。

(2)平均收現日數＝365／應收款項週轉率。

(3)存貨週轉率＝銷貨成本／平均存貨額。

(4)應付款項(包括應付帳款與因營業而產生之應付票據)週轉率＝銷貨成本／各期平均應付款項(包括應付帳款與因營業而產生之應付票據)餘額。

(5)平均銷貨日數＝365／存貨週轉率。

(6)不動產、廠房及設備週轉率＝銷貨淨額／平均不動產、廠房及設備淨額。

(7)總資產週轉率＝銷貨淨額／平均資產總額。

4.獲利能力

(1)資產報酬率＝〔稅後損益＋利息費用×（1－稅率）〕／平均資產總額。

(2)權益報酬率＝稅後損益／平均權益總額。

(3)純益率＝稅後損益／銷貨淨額。

(4)每股盈餘＝（歸屬於母公司業主之損益－特別股股利）／加權平均已發行股數。（註4）

5.現金流量

(1)現金流量比率＝營業活動淨現金流量／流動負債。

(2)淨現金流量允當比率＝最近五年度營業活動淨現金流量／最近五年度（資本支出＋存貨增加額＋現金股利）。

(3)現金再投資比率＝（營業活動淨現金流量－現金股利）／（不動產、廠房及設備毛額＋長期投資＋其他非流動資產＋營運資金）。（註5）

6.槓桿度：

(1)營運槓桿度＝（營業收入淨額－變動營業成本及費用）／營業利益（註6）。

(2)財務槓桿度＝營業利益／（營業利益－利息費用）。

註4：上開每股盈餘之計算公式，在衡量時應特別注意下列事項：

1.以加權平均普通股股數為準，而非以年底已發行股數為基礎。

2.凡有現金增資或庫藏股交易者，應考慮其流通期間，計算加權平均股數。

3.凡有盈餘轉增資或資本公積轉增資者，在計算以往年度及半年度之每股盈餘時，應按增資比例追溯調整，無庸考慮該增資之發行期間。

4.若特別股為不可轉換之累積特別股，其當年度股利（不論是否發放）應自稅後淨利減除、或增加稅後淨損。特別股若為非累積性質，在有稅後淨利之情況，特別股股利應自稅後淨利減除；如為虧損，則不必調整。

註5：現金流量分析在衡量時應特別注意下列事項：

1.營業活動淨現金流量係指現金流量表中營業活動淨現金流入數。

2.資本支出係指每年資本投資之現金流出數。

3.存貨增加數僅在期末餘額大於期初餘額時方予計入，若年底存貨減少，則以零計算。

4.現金股利包括普通股及特別股之現金股利。

5.不動產、廠房及設備毛額係指扣除累計折舊前之不動產、廠房及設備總額。

註6：發行人應將各項營業成本及營業費用依性質區分為固定及變動，如有涉及估計或主觀判斷，應注意其合理性並維持一致。

註7：公司股票為無面額或每股面額非屬新臺幣十元者，前開有關占實收資本比率計算，則改以資產負債表歸屬於母公司業主之權益比率計算之。

三、最近年度財務報告之審計委員會審查報告

增你強股份有限公司 審計委員會審查報告書

本公司編造之民國一一〇年度營業報告書、個體財務報表及合併財務報表暨盈餘分配議案等，其中財務報表業經資誠聯合會計師事務所陳晉昌會計師及林一帆會計師查核完竣，出具查核報告。上述營業報告書、財務報表及盈餘分配議案經本審計委員會查核，認為尚無不符，爰依證券交易法第十四條之四及公司法第二百零一十九條之規定報告如上。

此致

增你強股份有限公司一一一年股東常會

審計委員會召集人：許瑞茂



中 華 民 國 一 一 一 年 三 月 二 十 二 日

四、最近年度財務報告

增你強股份有限公司

關係企業合併財務報表聲明書

本公司民國 110 年度（自民國 110 年 1 月 1 日至 110 年 12 月 31 日止）依「關係企業合併營業報告書、關係企業合併財務報表及關係報告書編製準則」應納入編製關係企業合併財務報表之公司與依國際財務報導準則第十號應納入編製母子公司合併財務報表之公司均相同，且關係企業合併財務報表所應揭露相關資訊於前揭母子公司合併財務報表中均已揭露，爰不再另行編製關係企業合併財務報表。

特此聲明

公司名稱：增你強股份有限公司



負責人：周友義



中華民國 111 年 3 月 22 日

會計師查核報告

(111)財審報字第 21002326 號

增你強股份有限公司 公鑒：

查核意見

增你強股份有限公司及子公司（以下簡稱「增你強集團」）民國 110 年及 109 年 12 月 31 日之合併資產負債表，暨民國 110 年及 109 年 1 月 1 日至 12 月 31 日之合併綜合損益表、合併權益變動表、合併現金流量表，以及合併財務報表附註（包括重大會計政策彙總），業經本會計師查核竣事。

依本會計師之意見，上開合併財務報表在所有重大方面係依照證券發行人財務報告編製準則暨金融監督管理委員會認可之國際財務報導準則、國際會計準則、解釋及解釋公告編製，足以允當表達增你強集團民國 110 年及 109 年 12 月 31 日之合併財務狀況，暨民國 110 年及 109 年 1 月 1 日至 12 月 31 日之合併財務績效及合併現金流量。

查核意見之基礎

本會計師係依照會計師查核簽證財務報表規則及中華民國一般公認審計準則執行查核工作。本會計師於該等準則下之責任將於會計師查核合併財務報表之責任段進一步說明。本會計師所隸屬事務所受獨立性規範之人員已依中華民國會計師職業道德規範，與增你強集團保持超然獨立，並履行該規範之其他責任。本會計師相信已取得足夠及適切之查核證據，以作為表示查核意見之基礎。

關鍵查核事項

關鍵查核事項係指依本會計師之專業判斷，對增你強集團民國 110 年度合併財務報表之查核最為重要之事項。該等事項已於查核合併財務報表整體及形成查核意見之過程中予以因應，本會計師並不對該等事項單獨表示意見。

增你強股份有限公司及子公司民國 110 年度合併財務報表之關鍵查核事項如下：

應收帳款備抵損失提列之評估

事項說明

有關應收帳款之會計政策、減損評估之會計估計及假設與減損相關之說明，請詳合併財務報告附註四(八)、附註四(九)、附註五(一)及附註六(四)。

增你強集團評估應收帳款減損，係參考歷史經驗，考量客戶過去違約紀錄與現時財務狀況等計算預期損失率認列備抵損失。另對個別客戶之債款經個別辨認有減損跡象或實際發生信用減損者，提列足額備抵損失。該評估過程係管理階層運用判斷及估計決定未來可回收性，而其未來之可回收性係受管理階層對客戶信用風險假設等多項因素之影響，因此本會計師將個別客戶之應收帳款減損之估計列為關鍵查核事項之一。

因應之查核程序

本會計師對上開關鍵查核事項所敘明之特定層面已執行之查核程序彙總說明如下：

1. 瞭解及評估信用風險管理及應收帳款減損評估之相關政策及內部控制。
2. 針對管理階層提供期末應收帳款帳齡報表，瞭解其計算邏輯，檢視其相關佐證文件並核對帳載紀錄，以確認帳齡期間分類之正確性。
3. 針對管理階層個別認定之重大應收帳款減損，複核管理階層提供之評估佐證文件，以評估回收可能性之合理性。
4. 抽樣金額重大之逾期應收帳款，驗證其期後收款之情形。

存貨備抵評價損失之評估

事項說明

有關存貨評價之會計政策、會計估計及假設與備抵跌價損失之說明，請詳合併財務報告附註四(十一)、附註五(二)及附註六(五)。

增你強集團主要經營各種電子零組件之銷售，期末存貨係採用成本與淨變現價值孰低者衡量，同時輔以個別辨認過時陳舊之存貨可使用狀況，據以提列跌價損失。該等存貨因生命週期短且市場競爭激烈，個別辨認過時陳舊之備抵存貨跌價涉及管理階層之主觀判斷，因此將該等存貨評價損失之估計列為關鍵查核事項之一。

因應之查核程序

本會計師對於個別過時陳舊存貨之備抵跌價損失已執行之因應程序彙列如下：

1. 瞭解及評估增你強集團個別辨認過時陳舊之存貨內部控管流程。
2. 瞭解增你強集團倉儲管理之流程、檢視其年度盤點計畫並實地參與觀察年度存貨盤點之執行，以評估管理階層區分及管控過時陳舊存貨之有效性。
3. 取得管理階層個別辨認後之過時陳舊存貨項目之明細，檢視其相關佐證文件並核對帳載紀錄。

發貨倉銷貨收入之認列

事項說明

有關收入認列之會計政策，請詳合併財務報告附註四(二十二)。

增你強集團之銷貨型態主要分為自有倉直接出貨及發貨倉出貨兩類，其中發貨倉存貨係於客戶提貨時始認列收入。增你強集團負責單位定期自客戶之發貨倉存貨倉儲系統撈取存貨異動資料，以發貨倉之存貨異動情形開立發票並作為認列收入之依據。

由於增你強集團發貨倉散布大陸地區各地，此等認列收入流程通常涉及許多人工作業，考慮發貨倉銷貨收入認列時點之適當性，因此將屬發貨倉銷貨之收入認列為關鍵查核事項之一。

因應之查核程序

本會計師對於上開關鍵查核事項已執行之因應程序彙列如下：

1. 瞭解發貨倉出貨方認列收入之流程，評估並抽核雙方平日對帳之內部控制。
2. 取得資產負債表日前後自客戶發貨倉存貨倉儲系統撈取之存貨異動資料，檢視收入認列時點之合理性。
3. 針對存貨金額重大之發貨倉執行實地盤點觀察或發函詢證。

其他事項 - 個體財務報告

增你強股份有限公司已編製民國 110 年度及 109 年度個體財務報表，並經本會計師出具無保留意見之查核報告在案，備供參考。

管理階層與治理單位對合併財務報表之責任

管理階層之責任係依照證券發行人財務報告編製準則暨金融監督管理委員會認可之國際財務報導準則、國際會計準則、解釋及解釋公告編製允當表達之合併財務報表，且維持與合併財務報表編製有關之必要內部控制，以確保合併財務報表未存有導因於舞弊或錯誤之重大不實表達。

於編製合併財務報表時，管理階層之責任亦包括評估增你強集團繼續經營之能力、相關事項之揭露，以及繼續經營會計基礎之採用，除非管理階層意圖清算增你強集團或停止營業，或除清算或停業外別無實際可行之其他方案。

增你強集團之治理單位(含審計委員會)負有監督財務報導流程之責任。

會計師查核合併財務報表之責任

本會計師查核合併財務報表之目的，係對合併財務報表整體是否存有導因於舞弊或錯誤之重大不實表達取得合理確信，並出具查核報告。合理確信係高度確信，惟依照中華民國一般公認審計準則執行之查核工作無法保證必能偵出合併財務報表存有之重大不實表達。不實表達可能導因於舞弊或錯誤。如不實表達之個別金額或彙總數可合理預期將影響合併財務報表使用者所作之經濟決策，則被認為具有重大性。

本會計師依照中華民國一般公認審計準則查核時，運用專業判斷並保持專業上之懷疑。本會計師亦執行下列工作：

1. 辨認並評估合併財務報表導因於舞弊或錯誤之重大不實表達風險；對所評估之風險設計及執行適當之因應對策；並取得足夠及適切之查核證據以作為查核意見之基礎。因舞弊可能涉及共謀、偽造、故意遺漏、不實聲明或踰越內部控制，故未偵出導因於舞弊之重大不實表達之風險高於導因於錯誤者。
2. 對與查核攸關之內部控制取得必要之瞭解，以設計當時情況下適當之查核程序，惟其目的非對增你強集團內部控制之有效性表示意見。
3. 評估管理階層所採用會計政策之適當性，及其所作會計估計與相關揭露之合理性。
4. 依據所取得之查核證據，對管理階層採用繼續經營會計基礎之適當性，以及使增你強集團繼續經營之能力可能產生重大疑慮之事件或情況是否存在重大不確定性，作出結論。本會計師若認為該等事件或情況存在重大不確定性，則須於查核報告中提醒合併財務報表使用者注意合併財務報表之相關揭露，或於該等揭露係屬不適當時

修正查核意見。本會計師之結論係以截至查核報告日所取得之查核證據為基礎。惟未來事件或情況可能導致增你強集團不再具有繼續經營之能力。

5. 評估合併財務報表（包括相關附註）之整體表達、結構及內容，以及合併財務報表是否允當表達相關交易及事件。
6. 對於集團內組成個體之財務資訊取得足夠及適切之查核證據，以對合併財務報表表示意見。本會計師負責集團查核案件之指導、監督及執行，並負責形成集團查核意見。

本會計師與治理單位溝通之事項，包括所規劃之查核範圍及時間，以及重大查核發現（包括於查核過程中所辨認之內部控制顯著缺失）。

本會計師亦向治理單位提供本會計師所隸屬事務所受獨立性規範之人員已遵循中華民國會計師職業道德規範中有關獨立性之聲明，並與治理單位溝通所有可能被認為會影響會計師獨立性之關係及其他事項（包括相關防護措施）。

本會計師從與治理單位溝通之事項中，決定對增你強集團民國 110 年度合併財務報表查核之關鍵查核事項。本會計師於查核報告中敘明該等事項，除非法令不允許公開揭露特定事項，或在極罕見情況下，本會計師決定不於查核報告中溝通特定事項，因可合理預期此溝通所產生之負面影響大於所增進之公眾利益。

資 誠 聯 合 會 計 師 事 務 所

陳晉昌

會計師

林一帆

陳晉昌

林一帆




金融監督管理委員會

核准簽證文號：金管證審字第 1060025060 號

金管證審字第 1030048544 號

中 華 民 國 1 1 1 年 3 月 2 2 日



增你強脫胎有限公司及子公司
合併資產負債表
民國110年及109年12月31日

單位：新台幣仟元

資	產	附註	110年12月31日		109年12月31日	
			金	%	金	%
流動資產						
1100	現金及約當現金	六(一)	\$ 1,615,196	7	\$ 1,676,223	9
1110	透過損益按公允價值衡量之金融資 產—流動	六(二)	23,064	-	25,307	-
1120	透過其他綜合損益按公允價值衡量 之金融資產—流動	六(三)	727	-	858,856	4
1150	應收票據淨額	六(四)	286,952	1	220,785	1
1170	應收帳款淨額	六(四)	9,300,481	43	9,146,660	47
1200	其他應收款		109,955	1	100,253	1
130X	存貨	六(五)	8,655,709	40	6,377,512	33
1470	其他流動資產		147,553	1	84,546	1
11XX	流動資產合計		<u>20,139,637</u>	<u>93</u>	<u>18,490,142</u>	<u>96</u>
非流動資產						
1517	透過其他綜合損益按公允價值衡量 之金融資產—非流動	六(三)	973,995	5	95,894	1
1600	不動產、廠房及設備	六(六)	426,533	2	440,004	2
1755	使用權資產	六(七)	62,087	-	98,306	1
1760	投資性不動產淨額	六(九)及八	36,492	-	37,036	-
1840	遞延所得稅資產	六(二十二)	81,454	-	63,504	-
1900	其他非流動資產	八	66,314	-	65,291	-
15XX	非流動資產合計		<u>1,646,875</u>	<u>7</u>	<u>800,035</u>	<u>4</u>
1XXX	資產總計		<u>\$ 21,786,512</u>	<u>100</u>	<u>\$ 19,290,177</u>	<u>100</u>

(續次頁)

增你強股份有限公司及子公司
合併資產負債表
民國110年及109年12月31日

單位：新台幣仟元

負債及股東權益		附註	110年12月31日		109年12月31日			
			金	額	%	金	額	%
流動負債								
2100	短期借款	六(十)	\$	9,598,056	44	\$	8,668,103	45
2110	應付短期票券	六(十一)		699,361	3		549,506	3
2150	應付票據			2,525	-		2,528	-
2170	應付帳款			4,616,535	21		4,403,301	23
2200	其他應付款			498,566	2		447,222	2
2230	本期所得稅負債			157,658	1		59,326	-
2280	租賃負債—流動	六(七)		42,730	-		40,234	-
2399	其他流動負債—其他	六(十七)		82,935	1		72,945	1
21XX	流動負債合計			<u>15,698,366</u>	<u>72</u>		<u>14,243,165</u>	<u>74</u>
非流動負債								
2530	應付公司債	六(十二)		577,835	3		-	-
2570	遞延所得稅負債	六(二十二)		115,882	1		114,468	1
2580	租賃負債—非流動	六(七)		21,307	-		59,073	-
2600	其他非流動負債	六(十三)		80,890	-		71,913	-
25XX	非流動負債合計			<u>795,914</u>	<u>4</u>		<u>245,454</u>	<u>1</u>
2XXX	負債總計			<u>16,494,280</u>	<u>76</u>		<u>14,488,619</u>	<u>75</u>
權益								
股本								
3110	普通股股本	六(十四)		2,138,249	10		2,138,249	11
資本公積								
3200	資本公積	六(十五)		1,036,486	5		958,734	5
保留盈餘								
3310	法定盈餘公積	六(十六)		766,625	3		718,200	4
3350	未分配盈餘			1,066,524	5		643,662	3
其他權益								
3400	其他權益			284,348	1		342,713	2
31XX	歸屬於母公司業主之權益合計			<u>5,292,232</u>	<u>24</u>		<u>4,801,558</u>	<u>25</u>
3XXX	權益總計			<u>5,292,232</u>	<u>24</u>		<u>4,801,558</u>	<u>25</u>
重大或有負債及未認列之合約承諾 九								
重大之期後事項 六(十六)及十一								
3X2X	負債及股東權益總計		\$	<u>21,786,512</u>	<u>100</u>	\$	<u>19,290,177</u>	<u>100</u>

後附合併財務報表附註為本合併財務報告之一部分，請併同參閱。

董事長：周友義



經理人：葉律昌



會計主管：尤淑儀



增你強股份有限公司及子公司
合併綜合損益表
民國110年及109年1月1日至12月31日

單位：新台幣仟元
(除每股盈餘為新台幣元外)

項目	附註	110 年 度		109 年 度	
		金 額	%	金 額	%
4000 營業收入	六(十七)	\$ 42,044,726	100	\$ 34,401,169	100
5000 營業成本	六(五)	(39,557,880)	(94)	(32,779,983)	(95)
5900 營業毛利		2,486,846	6	1,621,186	5
營業費用	六(二十一)				
6100 推銷費用		(1,069,211)	(2)	(857,343)	(3)
6200 管理費用		(353,456)	(1)	(336,866)	(1)
6000 營業費用合計		(1,422,667)	(3)	(1,194,209)	(4)
6900 營業利益		1,064,179	3	426,977	1
營業外收入及支出					
7100 利息收入		2,734	-	6,425	-
7010 其他收入	六(十八)	61,064	-	74,300	-
7020 其他利益及損失	六(十九)	69,117	-	169,516	-
7050 財務成本	六(二十)	(116,319)	-	(122,162)	-
7000 營業外收入及支出合計		16,596	-	128,079	-
7900 稅前淨利		1,080,775	3	555,056	1
7950 所得稅費用	六(二十二)	(203,065)	(1)	(83,031)	-
8200 本期淨利		\$ 877,710	2	\$ 472,025	1
其他綜合損益					
不重分類至損益之項目					
8311 確定福利計畫之再衡量數	六(十三)	(\$ 10,595)	-	(\$ 5,623)	-
8316 透過其他綜合損益按公允價值 衡量之權益工具投資未實現評 價損益	六(三)	19,523	-	217,244	1
8349 與不重分類之項目相關之所得 稅	六(二十二)	2,119	-	1,124	-
後續可能重分類至損益之項目					
8361 國外營運機構財務報表換算之 兌換差額		(69,535)	-	(75,020)	-
8300 其他綜合損益(淨額)		(\$ 58,488)	-	\$ 137,725	1
8500 本期綜合損益總額		\$ 819,222	2	\$ 609,750	2
淨利歸屬於：					
8610 母公司業主		\$ 877,710	2	\$ 472,025	1
		\$ 877,710	2	\$ 472,025	1
綜合損益總額歸屬於：					
8710 母公司業主		\$ 819,222	2	\$ 609,750	2
		\$ 819,222	2	\$ 609,750	2
每股盈餘	六(二十三)				
9750 基本每股盈餘		\$ 4.10		\$ 2.21	
9850 稀釋每股盈餘		\$ 3.94		\$ 2.20	

後附合併財務報表附註為本合併財務報告之一部分，請併同參閱。

董事長：周友義




經理人：葉律昌



會計主管：尤淑儀





增你強股份有限公司及子公司
合併權益變動表
民國110年及109年1月1日至12月31日

單位：新台幣仟元

附註	歸屬		於		母		公		司		業		主		之		權		益	
	普通	股東	股本	資本	公積	法定	盈餘	公積	未分配	盈餘	盈餘	盈餘	盈餘	盈餘	盈餘	盈餘	盈餘	盈餘		盈餘
109年																				
1月1日餘額	\$	2,138,249	\$	965,034	\$	695,154	\$	390,067	\$	90,671	\$	307,875	\$	4,405,708						
本期淨利		-	-	-	-	-	472,025	-	-	-	-	-	472,025							472,025
本期其他綜合損益		-	-	-	-	-	4,499	(75,020)	(217,244	-	137,725							137,725
本期綜合損益總額		-	-	-	-	-	467,526	(75,020)	(217,244	-	609,750							609,750
108年度盈餘指撥及分配																				
法定盈餘公積		-	-	-	23,046	(23,046)	-	-	-	-	-	-							-
發放現金股利		-	-	-	-	(207,600)	-	-	-	-	-	(207,600)						(
資本公積配發現金股利		-	-	-	-	-	-	-	-	-	-	-	-							(
處分透過其他綜合損益按公允價值衡量之權益工具		-	-	-	-	-	-	-	-	-	-	-	-							(
具		-	-	-	-	-	-	-	-	-	-	-	-							(
12月31日餘額	\$	2,138,249	\$	958,734	\$	718,200	\$	643,662	\$	165,691	\$	508,404	\$	4,801,558						4,801,558
110年																				
1月1日餘額	\$	2,138,249	\$	958,734	\$	718,200	\$	643,662	\$	165,691	\$	508,404	\$	4,801,558						4,801,558
本期淨利		-	-	-	-	-	877,710	-	-	-	-	-	877,710							877,710
本期其他綜合損益		-	-	-	-	-	8,476	(69,535)	(19,523	-	58,488							(
本期綜合損益總額		-	-	-	-	-	869,234	(69,535)	(19,523	-	819,222							(
109年度盈餘指撥及分配																				
法定盈餘公積		-	-	-	48,425	(48,425)	-	-	-	-	-	-							-
發放現金股利		-	-	-	-	(406,300)	-	-	-	-	-	(406,300)						(
發行公司債		-	-	-	-	-	75,605	-	-	-	-	-	75,605							75,605
股東逾時效未領取之股利		-	-	-	-	-	2,147	-	-	-	-	-	2,147							2,147
處分透過其他綜合損益按公允價值衡量之權益工具		-	-	-	-	-	-	-	-	-	-	-	-							-
具		-	-	-	-	-	-	-	-	-	-	-	-							-
12月31日餘額	\$	2,138,249	\$	1,036,486	\$	766,625	\$	1,066,524	\$	235,226	\$	519,574	\$	5,292,232						5,292,232

後附合併財務報表附註為本合併財務報告之一部分，請併同參閱。



董事長：周友義



經理人：葉律昌



會計主管：尤淑儀

增你強股份有限公司及子公司
合併現金流量表
民國110年及109年1月1日至12月31日



單位：新台幣仟元

附註	110年1月1日 至12月31日	109年1月1日 至12月31日
營業活動之現金流量		
本期稅前淨利	\$ 1,080,775	\$ 555,056
調整項目		
收益費損項目		
透過損益按公允價值衡量金融資產淨損失(利益)	六(二)(十九) 3,986	(52,030)
預期信用減損損失(利益)	六(四) (23,123)	12,100
折舊費用及各項攤銷	六(二十一) 68,915	71,700
處分不動產、廠房及設備損失	351	(196)
利息費用	六(二十) 116,319	122,162
利息收入	(2,734)	(6,425)
股利收入	六(十八) (20,566)	(26,654)
與營業活動相關之資產/負債變動數		
與營業活動相關之資產之淨變動		
透過損益按公允價值衡量金融資產	(1,683)	96,773
應收票據及帳款	(196,865)	(2,227,640)
其他應收款	(13,581)	(19,157)
存貨	(2,278,197)	(2,192,841)
其他流動資產	(63,007)	30,524
與營業活動相關之負債之淨變動		
應付票據及帳款	213,231	1,216,988
其他應付款	52,949	123,088
其他流動負債	9,990	18,232
其他非流動負債	8,977	(436)
營運產生之現金流出	(1,044,263)	(2,278,756)
收取之利息	2,734	6,425
支付之利息	(114,505)	(122,972)
支付之所得稅	(113,480)	(44,787)
營業活動之淨現金流出	(1,269,514)	(2,440,090)
投資活動之現金流量		
取得透過其他綜合損益按公允價值衡量之金融資產	(29,840)	(74)
透過其他綜合損益按公允價值衡量之金融資產減資		
退回股款	14,423	11,392
處分透過其他綜合損益按公允價值衡量之權益工具	六(三) 13,571	25,892
取得不動產、廠房及設備	六(六) (8,528)	(13,739)
處分不動產、廠房及設備價款	71	681
存出保證金減少(增加)	1,463	(1,138)
其他非流動資產增加	(6,713)	(2,237)
收取之股利	20,566	26,654
投資活動之淨現金流入	5,013	47,431
籌資活動之現金流量		
短期借款(減少)增加	六(二十四) 929,953	3,155,795
應付短期票券增加	六(二十四) 149,855	50,025
租賃本金償還	六(二十四) (41,791)	(42,154)
發行公司債	六(二十四) 649,960	-
發放現金股利	六(十六) (406,300)	(213,900)
股東逾時效未領取之股利	2,147	-
籌資活動之淨現金流入	1,283,824	2,949,766
匯率影響數	(80,350)	(79,444)
本期現金及約當現金(減少)增加數	(61,027)	477,663
期初現金及約當現金餘額	1,676,223	1,198,560
期末現金及約當現金餘額	\$ 1,615,196	\$ 1,676,223

後附合併財務報表附註為本合併財務報告之一部分，請併同參閱。

董事長：周友義



經理人：葉律昌



會計主管：尤淑儀




增你強股份有限公司及子公司
合併財務報表附註
民國110年度及109年度

單位：新台幣仟元
(除特別註明者外)

一、公司沿革

增你強股份有限公司(以下簡稱本公司)於民國 71 年 10 月設立，本公司股票自民國 91 年 8 月 26 日起於台灣證券交易所掛牌買賣，本公司及子公司(以下統稱「本集團」)，主要營業項目為電子零件、組件之買賣業務。

二、通過財務報告之日期及程序

本合併財務報告已於民國 111 年 3 月 21 日經董事會通過。

三、新發布及修訂準則及解釋之適用

(一) 已採用金融監督管理委員會(以下簡稱「金管會」)認可之新發布、修正後國際財務報導準則之影響

下表彙列金管會認可之民國 110 年適用之國際財務報導準則之新發布、修正及修訂之準則及解釋：

新發布/修正/修訂準則及解釋	國際會計準則理事會 發布之生效日
國際財務報導準則第4號之修正「暫時豁免適用國際財務報導準則第9號之延長」	民國110年1月1日
國際財務報導準則第9號、國際會計準則第39號、國際財務報導準則第7號、國際財務報導準則第4號及國際財務報導準則第16號之第二階段修正「利率指標變革」	民國110年1月1日
國際財務報導準則第16號之修正「2021年6月30日後之新型冠狀病毒肺炎相關租金減讓」	民國110年4月1日(註)

註：金管會允許提前於民國110年1月1日適用。

本集團經評估上述準則及解釋對本集團財務狀況與財務績效並無重大影響。

(二) 尚未採用金管會認可之新發布、修正後國際財務報導準則之影響

下表彙列金管會認可之民國 111 年適用之國際財務報導準則之新發布、修正及修訂之準則及解釋：

新發布/修正/修訂準則及解釋	國際會計準則理事會 發布之生效日
國際財務報導準則第3號之修正「對觀念架構之索引」	民國111年1月1日
國際會計準則第16號之修正「不動產、廠房及設備：達到預定使用狀態前之價款」	民國111年1月1日
國際會計準則第37號之修正「虧損性合約—履行合約之成本」	民國111年1月1日
2018-2020週期之年度改善	民國111年1月1日

本集團經評估上述準則及解釋對本集團財務狀況與財務績效並無重大影響。

(三) 國際會計準則理事會已發布但尚未經金管會認可之國際財務報導準則之影響

下表彙列國際會計準則理事會已發布但尚未納入金管會認可之國際財務報導準則之新發布、修正及修訂之準則及解釋：

新發布/修正/修訂準則及解釋	國際會計準則 理事會發布之生效日
國際財務報導準則第10號及國際會計準則第28號之修正「投資者與其關聯企業或合資間之資產出售或投入」	待國際會計準則理事會決定
國際財務報導準則第17號「保險合約」	民國112年1月1日
國際財務報導準則第17號「保險合約」之修正	民國112年1月1日
國際財務報導準則第17號之修正「初次適用國際財務報導準則第17號及國際財務報導準則第9號—比較資訊」	民國112年1月1日
國際財務報導準則第1號之修正「負債之流動或非流動分類」	民國112年1月1日
國際會計準則第1號之修正「會計政策之揭露」	民國112年1月1日
國際會計準則第8號之修正「會計估計之定義」	民國112年1月1日
國際會計準則第12號之修正「與單一交易所產生之資產及負債有關之遞延所得稅」	民國112年1月1日

本集團經評估上述準則及解釋對本集團財務狀況與財務績效並無重大影響。

四、重大會計政策之彙總說明

編製本合併財務報告所採用之主要會計政策說明如下。除另有說明外，此等政策在所有報導期間一致地適用。

(一)遵循聲明

本合併財務報告係依據證券發行人財務報告編製準則與金管會認可之國際財務報導準則、國際會計準則、解釋及解釋公告(以下簡稱 IFRSs)編製。

(二)編製基礎

1. 除下列重要項目外，本合併財務報告係按歷史成本編製：

- (1) 按公允價值衡量之透過損益按公允價值衡量之金融資產。
- (2) 按公允價值衡量之透過其他綜合損益按公允價值衡量之金融資產。
- (3) 按退休基金資產減除確定福利義務現值之淨額認列之確定福利負債。

2. 編製符合 IFRSs 之財務報告需要使用一些重要會計估計，在應用本集團的會計政策過程中亦需要管理階層運用其判斷，涉及高度判斷或複雜性之項目，或涉及合併財務報告之重大假設及估計之項目，請詳附註五說明。

(三)合併基礎

1. 合併財務報告編製原則

- (1) 本集團將所有子公司納入合併財務報告編製之個體。子公司指受本集團控制之個體(包括結構型個體)，當本集團暴露於來自對該個體之參與之變動報酬或對該等變動報酬享有權利，且透過對該個體之權力有能力影響該等報酬時，本集團即控制該個體。子公司自本集團取得控制之日起納入合併財務報告，於喪失控制之日起終止合併。
- (2) 集團內公司間之交易、餘額及未實現損益業已銷除。子公司之會計政策已作必要之調整，與本集團採用之政策一致。
- (3) 損益及其他綜合損益各組成部分歸屬於母公司業主及非控制權益；綜合損益總額亦歸屬於母公司業主及非控制權益，即使因而導致非控制權益發生虧損餘額。
- (4) 對子公司持股之變動若未導致喪失控制(與非控制權益之交易)，係作為權益交易處理，亦即視為與業主間進行之交易。非控制權益之調整金額與所支付或收取對價之公允價值間之差額係直接認列為權益。

2. 列入合併財務報告之子公司：

投資公司 名稱	子公司名稱	業務性質	所持股權百分比		備註
			110年12月31 日	109年12月31 日	
本公司	Supertronic International Corp. (以下簡稱Supertronic)	投資業務	100.00	100.00	
本公司	友德投資股份有限公司 (以下簡稱友德)	投資業務	100.00	100.00	註
本公司	睿強實業股份有限公司 (以下簡稱睿強)	電子零件、組 件之買賣業務	100.00	100.00	

投資公司 名稱	子公司名稱	業務性質	所持股權百分比		備註
			110年12月31 日	109年12月31 日	
本公司	增你強(香港)有限公司 (以下簡稱增你強(香港))	電子零件、組 件之買賣業務	1.47	1.47	
Supertronic	增你強(香港)	電子零件、組 件之買賣業務	98.53	98.53	
Supertronic	睿強香港有限公司 (以下簡稱睿強(香港))	電子零件、組 件之買賣業務	100.00	100.00	
增你強(香港)	增你強(上海)國際貿易有限公司 (以下簡稱增你強(上海))	電子零件、組 件之買賣業務	100.00	100.00	
增你強(香港)	增你強(深圳)科技有限公司 (以下簡稱增你強(深圳))	電子零件、組 件之買賣業務	100.00	100.00	
增你強(香港)	上海增你強電子貿易有限公司 (以下簡稱上海增你強貿易)	電子零件、組 件之買賣業務	100.00	100.00	
增你強(香港)	宏衢(上海)貿易有限公司 (以下簡稱宏衢(上海))	電腦記憶設備 之銷售、提供 技術支援及相 關零件之販售 業務	100.00	100.00	

註：友德投資於民國 110 年 11 月經董事會決議辦理解散清算。

3. 未列入合併財務報告之子公司：無。
4. 子公司會計期間不同之調整及處理方式：無。
5. 重大限制：無。
6. 對本集團具重大性之非控制權益之子公司：無。

(四) 外幣換算

本集團內每一個體之財務報告所列之項目，均係以該個體營運所處主要經濟環境之貨幣（即功能性貨幣）衡量。本合併財務報告係以本公司之功能性貨幣「新台幣」作為表達貨幣列報。

1. 外幣交易及餘額

- (1) 外幣交易採用交易日或衡量日之即期匯率換算為功能性貨幣，換算此等交易產生之換算差額認列為當期損益。
- (2) 外幣貨幣性資產及負債餘額，按資產負債表日之即期匯率評價調整，因調整而產生之換算差額認列為當期損益。
- (3) 外幣非貨幣性資產及負債餘額，屬透過損益按公允價值衡量者，按資產負債表日之即期匯率評價調整，因調整而產生之兌換差額認列為當期損益；屬透過其他綜合損益按公允價值衡量者，按資產負債表日之即期匯率評價調整，因調整而產生之兌換差額認列於其他綜合損益項目；屬非按公允價值衡量者，則按初始交易日之歷史匯率衡量。
- (4) 所有兌換損益在綜合損益表之「其他利益及損失」列報。

2. 國外營運機構之換算

功能性貨幣與表達貨幣不同之所有集團個體，其經營結果和財務狀況以下列方式換算為表達貨幣：

- (1) 表達於每一資產負債表之資產及負債係以該資產負債表日之收盤匯率換算；
- (2) 表達於每一綜合損益表之收益及費損係以當期平均匯率換算；及
- (3) 所有因換算而產生之兌換差額認列為其他綜合損益。

(五) 資產負債區分流動及非流動之分類標準

1. 資產符合下列條件之一者，分類為流動資產：

- (1) 預期將於正常營業週期中實現該資產，或意圖將其出售或消耗者。
- (2) 主要為交易目的而持有者。
- (3) 預期於資產負債表日後十二個月內實現者。
- (4) 現金或約當現金，但於資產負債表日後至少十二個月交換或用以清償負債受到限制者除外。

本集團將所有不符合上述條件之資產分類為非流動。

2. 負債符合下列條件之一者，分類為流動負債：

- (1) 預期將於正常營業週期中清償者。
- (2) 主要為交易目的而持有者。
- (3) 預期於資產負債表日後十二個月內到期清償者。
- (4) 不能無條件將清償期限遞延至資產負債表日後至少十二個月者。負債之條款，可能依交易對方之選擇，以發行權益工具而導致清償者，不影響其分類。

本集團將所有不符合上述條件之負債分類為非流動。

(六) 透過損益按公允價值衡量之金融資產

1. 係指非屬按攤銷後成本衡量或透過其他綜合損益按公允價值衡量之金融資產。
2. 本集團對於符合慣例交易之透過損益按公允價值衡量之金融資產係採用交易日會計。
3. 本集團於原始認列時按公允價值衡量，相關交易成本認列於損益，後續按公允價值衡量，其利益或損失認列於損益。
4. 當收取股利之權利確立，與股利有關之經濟效益很有可能流入，及股利金額能可靠衡量時，本集團於損益認列股利收入。

(七) 透過其他綜合損益按公允價值衡量之金融資產

1. 係指原始認列時作一不可撤銷之選擇，將非持有供交易之權益工具投資的公允價值變動列報於其他綜合損益。

2. 本集團對於符合交易慣例之透過其他綜合損益按公允價值衡量之金融資產係採用交易日會計。
3. 本集團於原始認列時按其公允價值加計交易成本衡量，後續按公允價值衡量：
屬權益工具之公允價值變動認列於其他綜合損益，於除列時，先前認列於其他綜合損益之累積利益或損失後續不得重分類至損益，轉列至保留盈餘項下。當收取股利之權利確立，與股利有關之經濟效益很有可能流入，及股利金額能可靠衡量時，本集團於損益認列股利收入。

(八) 應收帳款及票據

1. 係指依合約約定，已具無條件收取因移轉商品所換得對價金額權利之帳款及票據。
2. 屬未付息之短期應收帳款及票據，因折現之影響不大，本集團係以原始發票金額衡量。

(九) 金融資產減損

本集團於每一資產負債表日，就包含重大財務組成部分之應收帳款或合約資產，考量所有合理且可佐證之資訊(包括前瞻性者)後，對自原始認列後信用風險並未顯著增加者，按 12 個月預期信用損失金額衡量備抵損失；對自原始認列後信用風險已顯著增加者，按存續期間預期信用損失金額衡量備抵損失；就不包含重大財務組成部分之應收帳款或合約資產，按存續期間預期信用損失金額衡量備抵損失。

(十) 金融資產之除列

本集團於符合下列情況之一時，將除列金融資產：

1. 收取來自金融資產現金流量之合約權利失效。
2. 移轉收取金融資產現金流量之合約權利，且業已移轉金融資產所有權之幾乎所有風險及報酬。
3. 移轉收取金融資產現金流量之合約權利，惟未保留對金融資產之控制。

(十一) 存貨

存貨按成本與淨變現價值孰低者衡量，成本依移動平均法決定。比較成本與淨變現價值孰低時，採逐項比較法，淨變現價值係指在正常營業過程中之估計售價減除相關變動銷售費用後之餘額。

(十二) 不動產、廠房及設備

1. 不動產、廠房及設備係以取得成本為入帳基礎，並將購建期間之有關利息資本化。
2. 後續成本只有在與該項目有關之未來經濟效益很有可能流入本集團，且該項目之成本能可靠衡量時，才包括在資產之帳面金額或認列為一項單獨資產。被重置部分之帳面金額應除列。所有其他維修費用於發生時認列為當期損益。

3. 不動產、廠房及設備之後續衡量採成本模式，除土地不提折舊外，其他按估計耐用年限以直線法計提折舊。不動產、廠房及設備之各項組成若屬重大，應單獨提列折舊。
4. 本集團於每一財務年度結束日對各項資產之殘值、耐用年限及折舊方法進行檢視，若殘值及耐用年限之預期值與先前之估計不同時，或資產所含之未來經濟效益之預期消耗型態已有重大變動，則自變動發生日起依國際會計準則第8號「會計政策、會計估計變動及錯誤」之會計估計變動規定處理。

各項資產耐用年限如下：

房屋建築	1年～55年
運輸設備	1年～5年
辦公設備	1年～15年

(十三) 承租人之租賃交易－使用權資產/租賃負債

1. 租賃資產於可供本集團使用之日認列為使用權資產及租賃負債。當租賃合約係屬短期租賃或低價值標的資產之租賃時，將租賃給付採直線法於租賃期間認列為費用。
2. 租賃負債於租賃開始日將尚未支付之租賃給付按本集團增額借款利率折現後之現值認列，租賃給付包括固定給付，減除可收取之任何租賃誘因。

後續採利息法按攤銷後成本法衡量，於租賃期間提列利息費用。當非屬合約修改造成租賃期間或租賃給付變動時，將重評估租賃負債，並將再衡量數調整使用權資產。

3. 使用權資產於租賃開始日按成本認列，成本包括：

- (1) 租賃負債之原始衡量金額；
- (2) 於開始日或之前支付之任何租賃給付；
- (3) 發生之任何原始直接成本；及
- (4) 為拆卸、移除標的資產及復原其所在地點，或將標的資產復原至租賃之條款及條件中所要求之狀態之估計成本。

後續採成本模式衡量，於使用權資產之耐用年限屆滿時或租賃期間屆滿時兩者之較早者，提列折舊費用。當租賃負債重評估時，使用權資產將調整租賃負債之任何再衡量數。

(十四) 投資性不動產

投資性不動產以取得成本認列，後續衡量採成本模式。除土地外，按估計耐用年限以直線法提列折舊，耐用年限為50～55年。

(十五) 非金融資產減損

本集團於資產負債表日針對有減損跡象之資產，估計其可回收金額，當可回收金額低於其帳面價值時，則認列減損損失。可回收金額係指一項資產之公允價值減處分成本或其使用價值，兩者較高者。當以前年度已認列資產減損之情況不存在或減少時，則迴轉減損損失，惟迴轉減損損失而增加之資產帳面金額，不超過該資產若未認列減損損失情況下減除折舊或攤銷後之帳面金額。

(十六) 借款

係指向銀行借入之短期款項及其他短期借款。

(十七) 應付帳款及票據

1. 係指因賒購原物料、商品所發生之債務及因營業與非因營業而發生之應付票據。
2. 屬未付息之短期應付帳款及票據，因折現之影響不大，本集團係以原始發票金額衡量。

(十八) 應付可轉換公司債

本集團發行之應付可轉換公司債，嵌入有轉換權(即持有人可選擇轉換為本集團普通股之權利，且為固定金額轉換固定數量之股份)及買回權，於初始發行時將發行價格依發行條件區分為金融資產或金融負債，其處理如下：

1. 嵌入之買回權：於原始認列時以其公允價值之淨額帳列「透過損益按公允價值衡量之金融資產或負債」；後續於資產負債表日，按當時之公允價值評價，差額認列「透過損益按公允價值衡量之金融資產(負債)利益或損失」。
2. 公司債之主契約：於原始認列時就發行金額扣除上述「透過損益按公允價值衡量之金融資產或負債」後之剩餘價值衡量，與贖回價值間之差額認列為應付公司債溢折價；後續採有效利息法按攤銷程序於流通期間內認列於損益，作為「財務成本」之調整項目。
3. 嵌入之轉換權(符合權益之定義)：於原始認列時，就發行金額扣除上述「透過損益按公允價值衡量之金融資產或負債」及「應付公司債」後之剩餘價值帳列「資本公積－認股權」，後續不再重新衡量。
4. 發行之任何直接歸屬之交易成本，按上述各項組成之原始帳面金額比例分配至各負債及權益之組成部分。
5. 當持有人轉換時，帳列負債組成部分(包括「應付公司債」及「透過損益按公允價值衡量之金融資產或負債」)按其分類之後續衡量方法處理，再以前述依負債組成部分之帳面價值加計「資本公積－認股權」之帳面價值作為換出普通股之發行成本。

(十九) 金融負債之除列

本集團於合約明定之義務履行、取消或到期時，除列金融負債。

(二十) 員工福利

1. 短期員工福利

短期員工福利係以預期支付之非折現金額衡量，並於相關服務提供時認列為費用。

2. 退休金

(1) 確定提撥計畫

對於確定提撥計畫，係依權責發生基礎將應提撥之退休基金數額認列為當期之退休金成本。預付提撥金於可退還現金或減少未來給付之範圍內認列為資產。

(2) 確定福利計畫

A. 確定福利計畫下之淨義務係以員工當期或過去服務所賺得之未來福利金額折現計算，並以資產負債表日之確定福利義務現值減除計畫資產之公允價值。確定福利淨義務每年由精算師採用預計單位福利法計算，折現率係使用政府公債(於資產負債表日)之市場殖利率。

B. 確定福利計畫產生再衡量數於發生當期認列於其他綜合損益，並表達於保留盈餘。

C. 前期服務成本相關費用立即認列為損益。

3. 員工酬勞及董事酬勞

員工酬勞及董事酬勞係於具法律或推定義務且金額可合理估計時，認列為費用及負債。嗣後股東會決議實際配發金額與估列金額有差異時，則按會計估計變動處理。

(二十一) 所得稅

1. 所得稅費用包含當期及遞延所得稅。除與列入其他綜合損益或直接列入權益之項目有關之所得稅分別列入其他綜合損益或直接列入權益外，所得稅係認列於損益。

2. 本集團依據營運及產生應課稅所得之所在國家在資產負債表日已立法或已實質性立法之稅率計算當期所得稅。管理階層就適用所得稅相關法規定期評估所得稅申報之狀況，並在適用情況下根據預期須向稅捐機關支付之稅款估列所得稅負債。未分配盈餘依所得稅法加徵之所得稅，嗣盈餘產生年度之次年度於股東會通過盈餘分派案後，始就實際盈餘之分派情形，認列之未分配盈餘所得稅費用。

3. 遞延所得稅採用資產負債表法，按資產及負債之課稅基礎與其於合併資產負債表之帳面金額所產生之暫時性差異認列。若遞延所得稅源自於交易（不包括企業合併）中對資產或負債之原始認列，且在交易當時未影響會計利潤或課稅所得（課稅損失），則不予認列。若投資子公司產生之暫時性差異，本集團可以控制暫時性差異迴轉之時點，且暫時性差異很有可能於可預見之未來不會迴轉者則不予認列。遞延所得稅採用在資產負債表日已立法或已實質性立法，並於有關之遞延所得稅資產實現或遞延所得稅負債清償時預期適用之稅率（及稅法）為準。
4. 遞延所得稅資產於暫時性差異很有可能用以抵減未來應課稅所得之範圍內認列，並於每一資產負債表日重評估未認列及已認列之遞延所得稅資產。

(二十二) 收入認列

商品銷售—代理商

1. 本集團為電子零組件代理商，銷貨收入於產品之控制移轉予客戶時認列，即當產品被交付予客戶，客戶對於產品銷售之通路及價格具有裁量權，且本集團並無尚未履行之履約義務可能影響接受該產品時。當產品被運送至指定地點，陳舊過時及滅失之風險已移轉予客戶，且客戶依據銷售合約接受產品，或有客觀證據證明所有接受標準皆已滿足時，商品交付方屬發生。因移轉所承諾之商品或服務予客戶與客戶付款間之時間間隔未有超過一年者，因此本集團並未調整交易價格以反映貨幣時間價值。
2. 應收帳款於商品交付予客戶時認列，依交易條件之時點，本集團對合約價款具無條件權利，僅須時間經過即可自客戶收取對價。

(二十三) 營運部門

本公司營運部門資訊與提供給主要營運決策者之內部管理報告採一致之方式報導。主要營運決策者負責分配資源予營運部門並評估其績效，經辨識本公司之主要營運決策者為董事會。

五、重大會計判斷、估計及假設不確定性之主要來源

本集團編製本合併財務報告時，管理階層已運用其判斷以決定所採用之會計政策，並依據資產負債表日當時之情況對於未來事件之合理預期以作出會計估計及假設。所作出之重大會計估計與假設可能與實際結果存有差異，將考量歷史經驗及其他因子持續評估及調整。該等估計及假設具有導致資產及負債帳面金額於下個財務年度重大調整之風險。請詳下列對重大會計估計與假設不確定性之說明：

(一) 應收帳款備抵損失之評估

本公司評估應收帳款減損，須運用判斷及估計決定應收帳款之未來可回收性。而其未來可回收性受多項因素影響，如：客戶之財務狀況、本公司內部信用評等、歷史交易紀錄及目前經濟狀況等多項可能影響客戶付款能力之因素。若有對其可回收性產生疑慮時，本公司針對該帳款評估回收之可能性並提列適當之備抵。此備抵之評估係依據資產負債表日當時之情況對於未來事件之合理預期，惟實際結果可能與估計存有差異，故可能產生重大變動。

(二) 存貨之評價

由於存貨須以成本與淨變現價值孰低者計價，故本集團必須運用判斷及估計決定資產負債表日存貨之淨變現價值。由於科技快速變遷，本集團評估資產負債表日存貨因正常損耗、過時陳舊或無市場銷售價值之金額，並將存貨成本沖減至淨變現價值。此存貨評價主要係依未來特定期間內之產品需求為估計基礎，故可能產生重大變動。

六、重要會計項目之說明

(一) 現金及約當現金

	110年12月31日	109年12月31日
庫存現金及週轉金	\$ 307	\$ 944
支票存款及活期存款	1,549,899	1,446,046
定期存款	64,990	229,233
合計	<u>\$ 1,615,196</u>	<u>\$ 1,676,223</u>

1. 上述之定期存款係屬三個月內到期之高度流動性投資。
2. 本集團往來之金融機構信用品質良好，且本集團與多家金融機構往來以分散信用風險，預期發生違約之可能性甚低。
3. 本集團未有將現金及約當現金提供質押之情形。

(二) 透過損益按公允價值衡量之金融資產

	110年12月31日	109年12月31日
流動項目		
強制透過損益按公允價值衡量之金融資產		
上市櫃公司股票	\$ 34,479	\$ 45,927
興櫃公司股票	1,163	1,163
指定為透過損益按公允價值衡量之金融資產		
非避險之衍生工具—可轉換公司債贖回權	60	-
	<u>35,702</u>	<u>47,090</u>
評價調整	(12,638)	(21,783)
合計	<u>\$ 23,064</u>	<u>\$ 25,307</u>

1. 本集團透過損益按公允價值衡量之金融資產於民國 110 年及 109 年度認列之淨(損失)利益之金額分別為(\$3,986)及\$52,030。
2. 本集團於民國 109 年第二季處分 Fresco Logic Inc.，取得處分價款計 \$76,182。依交易合約需將部分處分價款信託作為待決事項費用扣款計美金 303 仟元，並於交易日一年後取得剩餘款項，本集團業已於民國 110 年第二季取得剩餘款項，並認列處分利益計 \$8,385，帳列其他收入。
3. 本集團未有將透過損益按公允價值衡量之金融資產提供作為質押之情形。
4. 相關透過損益按公允價值衡量之金融資產公允價值資訊，請詳附註十二(三)。

(三) 透過其他綜合損益按公允價值衡量之金融資產

	<u>110年12月31日</u>	<u>109年12月31日</u>
流動項目		
權益工具		
上市櫃公司股票	\$ -	\$ 347,990
興櫃公司股票	<u>2,462</u>	<u>2,462</u>
	2,462	350,452
評價調整	(<u>1,735</u>)	<u>508,404</u>
合計	<u>\$ 727</u>	<u>\$ 858,856</u>
非流動項目		
權益工具		
上市櫃公司股票	\$ 342,773	\$ -
非上市櫃、興櫃公司股票	<u>109,913</u>	<u>95,894</u>
	452,686	95,894
評價調整	<u>521,309</u>	<u>-</u>
合計	<u>\$ 973,995</u>	<u>\$ 95,894</u>

1. 本集團選擇將為穩定收取股利之股票投資分類為透過其他綜合損益按公允價值衡量之金融資產，該等投資於民國 110 年及 109 年 12 月 31 日之公允價值分別為為 \$974,722 及 \$954,750。在不考慮所持有之擔保品或其他信用增強之情況下，截至報導期間結束日，本集團可能因交易對方未履行義務造成財務損失之最大信用風險係所認列之金融資產帳面價值。
2. 本集團因長期經營之投資策略調整，於民國 110 年度將權益工具投資 \$858,283 自流動重分類至非流動。於民國 110 年及 109 年度出售權益工具投資之公允價值分別為 \$13,571 及 \$25,892，累積處分利益分別為 \$8,353 及 \$16,715。

3. 透過其他綜合損益按公允價值衡量之金融資產認列於綜合損益之之明細如下：

	<u>110年度</u>	<u>109年度</u>
<u>透過其他綜合損益按公允價值</u>		
<u>衡量之權益工具</u>		
認列於其他綜合損益之公允價值變動	\$ 19,523	\$ 217,244
累積利益因除列轉列保留盈餘	(\$ 8,353)	(\$ 16,715)

4. 本集團未有將透過其他綜合損益按公允價值衡量之金融資產提供質押之情形。
5. 相關透過其他綜合損益按公允價值衡量之金融資產公允價值資訊請詳附註十二、(三)。

(四) 應收票據及帳款

	<u>110年12月31日</u>	<u>109年12月31日</u>
應收票據	\$ 286,952	\$ 220,785
應收帳款	\$ 9,379,057	\$ 9,255,767
減：備抵損失	(78,576)	(109,107)
	<u>\$ 9,300,481</u>	<u>\$ 9,146,660</u>

1. 本集團參考歷史經驗，考量客戶過去違約紀錄與現時財務狀況及產業經濟情勢，計算預期損失率認列備抵損失。另對個別客戶之債款經個別辨認有減損跡象或實際發生信用減損且無提供擔保品者，本集團將對其提列足額備抵損失。
2. 應收帳款及票據之帳齡分析如下：

	<u>110年12月31日</u>		<u>109年12月31日</u>	
	<u>應收帳款</u>	<u>應收票據</u>	<u>應收帳款</u>	<u>應收票據</u>
未逾期	\$ 8,779,495	\$ 286,952	\$ 8,688,643	\$ 220,785
30天內	323,783	-	301,830	-
31-90天	190,896	-	187,497	-
91天以上	84,883	-	77,797	-
	<u>\$ 9,379,057</u>	<u>\$ 286,952</u>	<u>\$ 9,255,767</u>	<u>\$ 220,785</u>

以上係以逾期天數為基準進行之帳齡分析。

3. 民國110年12月31日、109年12月31日及109年1月1日，本集團與客戶合約之應收款(含應收票據)餘額分別為\$9,666,009、\$9,476,552、及\$7,249,849。在不考慮所持有之擔保品或其他信用增強之情況下，截至報導期間結束日，本集團可能因交易對方未履行義務造成財務損失之最大信用風險係所認列之金融資產帳面價值。
4. 本集團綜合考量地理區域、產品類型及客戶評等之特性，採用簡化作法以準備矩陣為基礎估計預期信用損失。

5. 本集團按特定期間歷史及現時資訊所建立之損失率，以估計應收帳款的備抵損失，民國 110 年及 109 年 12 月 31 日之損失率及準備矩陣如下：

	未逾期	逾期30天	逾期31-90天	逾期91天以上	合計
<u>110年12月31日</u>					
預期損失率	0.11%-0.54%	0.11%-2.5%	0.11%-100%	0.11%-100%	
應收帳款總額	\$ 8,779,495	\$ 323,783	\$ 190,896	\$ 84,883	\$ 9,379,057
	未逾期	逾期30天	逾期31-90天	逾期91天以上	合計
<u>109年12月31日</u>					
預期損失率	0.11%-0.44%	0.11%-2.5%	0.11%-100%	0.11%-100%	
應收帳款總額	\$ 8,688,643	\$ 301,830	\$ 187,497	\$ 77,797	\$ 9,255,767

6. 本集團採簡化作法之應收帳款備抵損失變動表如下：

	110年		109年	
	應收帳款		應收帳款	
1月1日	\$	109,107	\$	97,944
減損損失提列(迴轉)	(23,123)		12,100
轉列催收款	(6,818)		-
因無法收回而沖銷之款項		-	(480)
匯率影響數	(590)	(457)
12月31日	\$	78,576	\$	109,107

7. 整體除列之已移轉金融資產：

本集團與金融機構簽訂應收帳款讓售合約，依合約規定本集團無須承擔應收帳款無法回收之風險，僅須負擔因商業糾紛所造成之損失，本集團除簽發與額度相同之本票作為擔保外，並無提供其他擔保品，係符合金融資產除列之條件且本集團對於該些已移轉應收帳款並無任何持續參與，因此本集團除列該些讓售之應收帳款，其尚未到期之相關資訊如下：

110年12月31日					
讓售對象	讓售應收帳款金額	除列金額	已預支金額	尚可預支金額	已預支金額之利率區間
彰化銀行	\$ 1,491,285	\$ 1,491,285	\$ 1,491,285	\$ -	0.91%~1.09%
永豐銀行	260,636	260,636	260,636	-	0.91%~1.09%
109年12月31日					
讓售對象	讓售應收帳款金額	除列金額	已預支金額	尚可預支金額	已預支金額之利率區間
彰化銀行	\$ 1,564,867	\$ 1,564,867	\$ 1,564,867	\$ -	0.94%~1.16%
永豐銀行	217,716	206,831	206,831	10,885	0.94%~1.16%

8. 未整體除列之已移轉金融資產

(1) 本集團與彰化銀行簽訂應收帳款讓售合約，依合約規定本集團移轉整體應收帳款，並提供無法回收之保證，因此本集團未除列讓售之應收帳款。相關已預支之價款帳列短期借款項下。民國 109 年 12 月 31 日尚未到期之讓售應收帳款相關資訊如下：

	109年12月31日	
讓售應收帳款金額	\$	427,312
已預支金額		美金 15,000仟元

(2) 民國 110 年 12 月 31 日無未整體除列之已移轉金融資產。

9. 相關應收帳款及應收票據信用風險資訊請詳附註十二、(二)。

(五) 存貨

	110年12月31日		
	成本	備抵跌價損失	帳面價值
商品存貨	\$ 8,725,897	(\$ 585,624)	\$ 8,140,273
在途存貨	515,436	-	515,436
合計	<u>\$ 9,241,333</u>	<u>(\$ 585,624)</u>	<u>\$ 8,655,709</u>

	109年12月31日		
	成本	備抵跌價損失	帳面價值
商品存貨	\$ 6,233,422	(\$ 412,900)	\$ 5,820,522
在途存貨	556,990	-	556,990
合計	<u>\$ 6,790,412</u>	<u>(\$ 412,900)</u>	<u>\$ 6,377,512</u>

本集團當期認列為費損之存貨成本：

	110年度	109年度
已出售存貨成本	\$ 39,347,235	\$ 32,640,551
跌價損失	210,645	139,432
	<u>\$ 39,557,880</u>	<u>\$ 32,779,983</u>

(六) 不動產、廠房及設備

	<u>土 地</u>	<u>房屋及建築</u>	<u>運輸設備</u>	<u>辦公設備</u>	<u>合 計</u>
<u>110年1月1日</u>					
成本	\$ 252,592	\$ 409,175	\$ 51,828	\$ 113,366	\$ 826,961
累計折舊	-	(264,545)	(31,918)	(90,494)	(386,957)
	<u>\$ 252,592</u>	<u>\$ 144,630</u>	<u>\$ 19,910</u>	<u>\$ 22,872</u>	<u>\$ 440,004</u>
<u>110年</u>					
1月1日	\$ 252,592	\$ 144,630	\$ 19,910	\$ 22,872	\$ 440,004
增添	-	-	2,252	6,276	8,528
處分	-	-	(272)	(150)	(422)
折舊費用	-	(6,823)	(4,999)	(9,246)	(21,068)
淨兌換差額	-	(362)	(27)	(120)	(509)
12月31日	<u>\$ 252,592</u>	<u>\$ 137,445</u>	<u>\$ 16,864</u>	<u>\$ 19,632</u>	<u>\$ 426,533</u>
<u>110年12月31日</u>					
成本	\$ 252,592	\$ 408,558	\$ 50,404	\$ 116,412	\$ 827,966
累計折舊	-	(271,113)	(33,540)	(96,780)	(401,433)
	<u>\$ 252,592</u>	<u>\$ 137,445</u>	<u>\$ 16,864</u>	<u>\$ 19,632</u>	<u>\$ 426,533</u>
	<u>土 地</u>	<u>房屋及建築</u>	<u>運輸設備</u>	<u>辦公設備</u>	<u>合 計</u>
<u>109年1月1日</u>					
成本	\$ 252,592	\$ 408,193	\$ 52,602	\$ 110,365	\$ 823,752
累計折舊	-	(256,041)	(35,212)	(83,299)	(374,552)
	<u>\$ 252,592</u>	<u>\$ 152,152</u>	<u>\$ 17,390</u>	<u>\$ 27,066</u>	<u>\$ 449,200</u>
<u>109年</u>					
1月1日	\$ 252,592	\$ 152,152	\$ 17,390	\$ 27,066	\$ 449,200
增添	-	-	7,888	5,851	13,739
處分	-	-	(330)	(155)	(485)
折舊費用	-	(8,091)	(5,065)	(9,809)	(22,965)
淨兌換差額	-	569	27	(81)	515
12月31日	<u>\$ 252,592</u>	<u>\$ 144,630</u>	<u>\$ 19,910</u>	<u>\$ 22,872</u>	<u>\$ 440,004</u>
<u>109年12月31日</u>					
成本	\$ 252,592	\$ 409,175	\$ 51,828	\$ 113,366	\$ 826,961
累計折舊	-	(264,545)	(31,918)	(90,494)	(386,957)
	<u>\$ 252,592</u>	<u>\$ 144,630</u>	<u>\$ 19,910</u>	<u>\$ 22,872</u>	<u>\$ 440,004</u>

(七)租賃交易－承租人

	110年12月31日	109年12月31日
使用權資產：		
房屋及建築	\$ 62,087	\$ 98,306
租賃負債：		
流動	\$ 42,730	\$ 40,234
非流動	21,307	59,073
	\$ 64,037	\$ 99,307

1. 本集團租賃之標的資產為建物，租賃合約之期間通常介於 1 到 3 年。租賃合約是採個別協商並包含各種不同的條款及條件，除租賃之資產不得用作借貸擔保外，未有加諸其他之限制。
2. 本集團承租之運輸設備、房屋及建築之租賃期間不超過 12 個月，及承租屬低價值之標的之辦公設備，未認列使用權資產及租賃負債。
3. 使用權資產認列之折舊費用資訊如下：

	110年度	109年度
房屋及建築	\$ 43,093	\$ 44,026

4. 本集團於民國 110 年及 109 年度使用權資產之增減分別為 \$8,984 及 \$120,324。
5. 除折舊外，其餘與租賃合約有關之損益項目資訊如下：

	110年度	109年度
<u>影響當期損益之項目</u>		
租賃負債之利息費用	\$ 3,338	\$ 2,195
屬短期租賃及低價值資產合約之費用	15,148	13,534

6. 本集團於民國 110 年及 109 年度租賃現金流出總額分別為 \$60,277 及 \$57,883。
7. 本集團採用「新型冠狀病毒肺炎相關之租金減讓」之實務權宜作法，於民國 110 年及 109 年度將租金減讓所產生之租賃給付變動之利益分別為 \$132 及 \$1,435，認列為其他收入。

(八)租賃交易－出租人

本集團於民國 110 年及 109 年度基於營業租賃合約分別認列為 \$7,225 及 \$6,886 之租金收入，內無屬變動租賃給付。

(九) 投資性不動產淨額

	<u>土 地</u>	<u>房屋及建築</u>	<u>合 計</u>
110年1月1日			
成本	\$ 32,466	\$ 29,941	\$ 62,407
累計折舊及減損	(15,410)	(9,961)	(25,371)
	<u>\$ 17,056</u>	<u>\$ 19,980</u>	<u>\$ 37,036</u>
<u>110年</u>			
1月1日	\$ 17,056	\$ 19,980	\$ 37,036
折舊費用	-	(544)	(544)
12月31日	<u>\$ 17,056</u>	<u>\$ 19,436</u>	<u>\$ 36,492</u>
110年12月31日			
成本	\$ 32,466	\$ 29,941	\$ 62,407
累計折舊及減損	(15,410)	(10,505)	(25,915)
	<u>\$ 17,056</u>	<u>\$ 19,436</u>	<u>\$ 36,492</u>
	<u>土 地</u>	<u>房屋及建築</u>	<u>合 計</u>
109年1月1日			
成本	\$ 32,466	\$ 29,941	\$ 62,407
累計折舊及減損	(15,410)	(9,418)	(24,828)
	<u>\$ 17,056</u>	<u>\$ 20,523</u>	<u>\$ 37,579</u>
<u>109年</u>			
1月1日	\$ 17,056	\$ 20,523	\$ 37,579
折舊費用	-	(543)	(543)
12月31日	<u>\$ 17,056</u>	<u>\$ 19,980</u>	<u>\$ 37,036</u>
109年12月31日			
成本	\$ 32,466	\$ 29,941	\$ 62,407
累計折舊及減損	(15,410)	(9,961)	(25,371)
	<u>\$ 17,056</u>	<u>\$ 19,980</u>	<u>\$ 37,036</u>

1. 投資性不動產之租金收入及直接營運費用：

	<u>110年度</u>	<u>109年度</u>
投資性不動產之租金收入	<u>\$ 2,629</u>	<u>\$ 2,546</u>
當期產生租金收入之投資性不動產所發生之直接營運費用	<u>\$ 544</u>	<u>\$ 543</u>

2. 本集團持有之投資性不動產於民國 110 年及 109 年 12 月 31 日之公允價值分別為\$99,370及\$95,101，係參考鄰近地段成交行情之評價結果。

3. 以投資性不動產提供擔保之資訊，請詳附註八之說明。

(十) 短期借款

	110年12月31日	109年12月31日
信用借款	\$ 9,598,056	\$ 8,668,103
利率區間	0.58%-4.15%	0.64%-4.25%

1. 於民國 110 年及 109 年度認列於損益之利息費用分別為 \$96,254 及 \$106,397。
2. 截至民國 110 年及 109 年 12 月 31 日，本集團為短期借款之融資額度所提供之擔保品除附註八所述者外，尚分別開立保證票據 \$17,403,001 及 \$15,271,888 擔保。

(十一) 應付短期票券

	110年12月31日	109年12月31日
應付短期票券	\$ 700,000	\$ 550,000
應付短期票券折價	(639)	(494)
	\$ 699,361	\$ 549,506
利率	0.9%-1.1%	1%-1.2%

上述商業本票係以金融機構擔任保證機構。

(十二) 應付公司債

	110年12月31日
應付公司債	\$ 600,000
減：應付公司債折價	(22,165)
	\$ 577,835

民國 109 年 12 月 31 日無此情形。

1. 本公司發行之國內可轉換公司債

(1) 本公司國內第四次無擔保轉換公司債之發行條件如下

- A. 本公司經主管機關核准募集及發行國內第四次無擔保轉換公司債，發行總額計 \$600,000，票面利率 0%，發行期間 3 年，流通期間自民國 110 年 8 月 3 日至 113 年 8 月 3 日。本轉換公司債到期時按債券面額以現金一次償還。本轉換公司債於民國 110 年 8 月 3 日於財團法人中華民國證券櫃檯買賣中心掛牌交易。
- B. 本轉換公司債券持有人自本債券發行日後屆滿三個月翌日(民國 110 年 11 月 4 日)起，至到期日前四十日(民國 113 年 6 月 24 日)止，除依辦法或法令規定須暫停過戶期間外，得隨時向本公司請求轉換為本公司普通股，轉換後普通股之權利義務與原已發行之普通股相同。
- C. 本轉換公司債之轉換價格係依轉換辦法規定之訂價模式予以訂定，轉換價格為 \$29。

D. 當本轉換公司債發行滿三個月翌日(民國 110 年 11 月 4 日)起至發行期間屆滿前四十日(民國 113 年 6 月 24 日)止,本公司普通股收盤價連續三十個營業日超過當時轉換價格 30%時,或本轉換公司債發行滿三個月翌日起至發行期間屆滿前四十日止,本轉換公司債流通在外餘額低於原發行總額之 10%時,本公司得於其後任何時間按債券面額以現金收回其全部債券。

E. 依轉換辦法規定,所有本公司收回(包括由櫃檯買賣中心買回)、償還或已轉換之本轉換公司債將註銷,且所有尚隨附於公司債之權利義務亦將併同消滅,不再發行。

(2)於民國 110 年 12 月 31 日止,本轉換公司債尚未有轉換為普通股及買回本公司債之情事。

2. 本公司於發行可轉換公司債時,依據國際會計準則第 32 號「金融工具:表達」規定,將第四次發行之無擔保公司債屬權益性質之轉換權與各負債組成要素分離,帳列「資本公積-認股權」,截至民國 110 年 12 月 31 日止「資本公積-認股權」之餘額為\$75,605。另嵌入之贖回權,依據國際財務報導準則第 9 號規定,因其與主契約債務商品之經濟特性及風險非緊密關聯,故予以分離處理,並帳列「透過損益按公允價值衡量之金融資產」,經分離後主契約有效利率為 1.46%。

(十三)退休金

1. (1)本集團依據「勞動基準法」之規定,訂有確定福利之退休辦法,適用於民國 94 年 7 月 1 日實施「勞工退休金條例」前所有正式員工之服務年資,以及於實施「勞工退休金條例」後選擇繼續適用勞動基準法員工之後續服務年資。員工符合退休條件者,退休金之支付係根據服務年資及退休前 6 個月之平均薪資計算,15 年以內(含)的服務年資每滿一年給予兩個基數,超過 15 年之服務年資每滿一年給予一個基數,惟累積最高以 45 個基數為限。本公司按月就薪資總額 2%提撥退休基金,以勞工退休準備金監督委員會之名義專戶儲存於台灣銀行。

(2)資產負債表認列之金額如下:

	<u>110年12月31日</u>	<u>109年12月31日</u>
確定福利義務現值	\$ 87,812	\$ 84,217
計畫資產公允價值	(13,500)	(18,965)
淨確定福利負債	<u>\$ 74,312</u>	<u>\$ 65,252</u>

(3) 淨確定福利負債之變動如下：

	<u>確定福利義務現值</u>	<u>計畫資產公允價值</u>	<u>淨確定福利負債</u>
110年			
1月1日餘額	(\$ 84,217)	\$ 18,965	(\$ 65,252)
前期服務成本	-	-	-
利息(費用)收入	(250)	53	(197)
	(84,467)	19,018	(65,449)
再衡量數：			
計畫資產報酬	-	272	272
人口統計假設 變動影響數	(946)	-	(946)
財務假設 變動影響數	3,128	-	3,128
經驗調整	(13,049)	-	(13,049)
	(10,867)	272	(10,595)
提撥退休金	-	180	180
支付退休基金	7,522	(5,970)	1,552
12月31日餘額	(\$ 87,812)	\$ 13,500	(\$ 74,312)
	<u>確定福利義務現值</u>	<u>計畫資產公允價值</u>	<u>淨確定福利負債</u>
109年			
1月1日餘額	(\$ 80,044)	\$ 19,246	(\$ 60,798)
前期服務成本	1,444	-	1,444
利息(費用)收入	(592)	137	(455)
	(79,192)	19,383	(59,809)
再衡量數：			
計畫資產報酬	-	632	632
人口統計假設 變動影響數	(465)	-	(465)
財務假設變動 影響數	(3,702)	-	(3,702)
經驗調整	(2,088)	-	(2,088)
	(6,255)	632	(5,623)
提撥退休金	-	180	180
支付退休基金	1,230	(1,230)	-
12月31日餘額	(\$ 84,217)	\$ 18,965	(\$ 65,252)

- (4) 本公司之確定福利退休計畫基金資產，係由臺灣銀行按該基金年度投資運用計畫所定委託經營項目之比例及金額範圍內，依勞工退休基金收支保管及運用辦法第六條之項目(即存放國內外之金融機構，投資國內外上市、上櫃或私募之權益證券及投資國內外不動產之證券化商品等)辦理委託經營，相關運用情形係由勞工退休基金監理會進行監督。該基金之運用，其每年決算分配之最低收益，不得低於依當地銀行二年定期存款利率計算之收益，若有不足，則經主管機關核准後由國庫補足。因本公司無權參與該基金之運作及管理，故無法依國際會計準則第19號第142段規定揭露計畫資產公允價值之分類。民國110年及109年12月31日構成該基金總資產之公允價值，請詳政府公告之各年度之勞工退休基金運用報告。
- (5) 有關退休金之精算假設彙總：

	110年度	109年度
折現率	0.70%	0.30%
未來薪資增加率	2.00%	2.00%

對於未來死亡率之假設係按照臺灣壽險業第五回經驗生命表的統計數字及經驗估計。

因採用之主要精算假設變動而影響之確定福利義務現值分析如下：

	折現率		未來薪資增加率	
	增加0.25%	減少0.25%	增加0.25%	減少0.25%
110年12月31日				
對確定福利義務現值之影響	(\$ 1,921)	\$ 1,989	\$ 1,959	(\$ 1,901)
109年12月31日				
對確定福利義務現值之影響	(\$ 2,061)	\$ 2,139	\$ 2,097	(\$ 2,032)

上述之敏感度分析係基於其他假設不變的情況下分析單一假設變動之影響。實務上許多假設的變動則可能是連動的。敏感度分析係與計算資產負債表之淨退休金負債所採用的方法一致。

本期編製敏感度分析所使用之方法與假設與前期相同。

- (6) 本集團於民國111年度預計支付予退休計畫之提撥金為\$180。

- (7) 截至民國110年12月31日，該退休計畫之加權平均存續期間為8年。退休金支付之到期分析如下：

短於1年	\$	3,141
1-2年		3,425
2-5年		27,792
5年以上		57,844
	\$	<u>92,202</u>

2. (1)自民國 94 年 7 月 1 日起，本集團依據「勞工退休金條例」，訂有確定提撥之退休辦法，適用於本國籍之員工。本集團就員工選擇適用「勞工退休金條例」所定之勞工退休金制度部分，每月按不低於薪資之 6%提繳勞工退休金至勞保局員工個人帳戶，員工退休金之支付依員工個人之退休金專戶及累積收益之金額採月退休金或一次退休金方式來領取。本集團民國 110 年及 109 年度依上開退休金辦法認列之退休金費用分別為\$15,801 及\$14,710。
- (2)國外子公司增你強(香港)、增你強(上海)、增你強(深圳)、宏衢(上海)及上海增你強貿易，按當地政府規定之養老保險制度，每月依當地員工薪資總額之一定比率提撥養老保險金。每位員工之退休金由政府管理統籌安排，上開公司除按月提撥外，無進一步義務。民國 110 年及 109 年度，認列之退休金費用分別為\$32,054 及\$3,880。
3. 國外子公司 Supertronic 及睿強(香港)無所屬員工，故未訂定退休金辦法。

(十四)股本

1. 民國 110 年 12 月 31 日，本公司額定資本額為\$3,500,000，分為 350,000 仟股(含員工認股權憑證可認購股數 20,000 仟股)，實收資本額為\$2,138,249，每股面額 10 元，本公司已發行股份之股款均已收訖。
2. 本公司民國 110 年及 109 年 12 月 31 日期初及期末普通股流通在外股數均為 213,825 仟股。

(十五)資本公積

1. 依公司法規定，超過票面金額發行股票所得之溢額及受領贈與之所得之資本公積，除得用於彌補虧損外，於公司無累積虧損時，按股東原有股份之比例發給新股或現金。另依證券交易法之相關規定，以上開資本公積撥充資本時，每年以其合計數不超過實收資本額 10%為限。公司非於盈餘公積填補資本虧損仍有不足時，不得以資本公積補充之。
2. 本公司股東會於民國 109 年 6 月通過以資本公積發放現金，每股 0.0294 元，總計\$6,300。

(十六)保留盈餘

1. 依本公司章程規定，年度決算如有盈餘，除依法完納一切稅捐外，應先彌補以往年度虧損，次提列 10%為法定盈餘公積，並依法令規定提列特別盈餘公積後，其餘為當年度可分配盈餘。
2. 股利政策：
 - (1)股利發放以當年度可分配盈餘 50%以上，其中每年發放之現金股利以不低於當年度實際盈餘分配數之 20%。
 - (2)本公司授權董事會以三分之二以上董事之出席，及出席董事過半數決議，將應分派股息及紅利之全部或一部份，以發放現金之方式為之，並提報最近一次股東會。

- (3)本公司無虧損時，授權董事會以三分之二以上董事之出席，及出席董事過半數決議，將法定盈餘公積(超過實收資本額百分之二十五之部分)及符合公司法規定之資本公積之全部或一部份，以發放現金之方式為之，並提報最近一次股東會。
3. 法定盈餘公積除彌補公司虧損及按股東原有股份之比例發給新股或現金外，不得使用之，惟發給新股或現金者，以該項公積超過實收資本額25%部份為限。
4. 本公司分派盈餘時，依法令規定須就當年度資產負債表日之其他權益項目借方餘額提列特別盈餘公積始得分派，嗣後其他權益項目借方餘額迴轉時，迴轉金額得列入可供分派盈餘中。
5. 本公司於民國 110 年 7 月 5 日及民國 109 年 6 月 12 日經股東會決議通過民國 109 年及 108 年度盈餘分派案分別如下：

	109年度		108年度	
	金額	每股股利及 分配現金(元)	金額	每股股利及 分配現金(元)
法定盈餘公積	\$ 48,425		\$ 23,046	
現金股利	406,300	\$ 1.90	207,600	\$ 0.9708
合計	<u>\$ 454,725</u>		<u>\$ 230,646</u>	

6. 期後事項

本公司於民國 111 年 3 月 21 日經董事會決議民國 110 年度盈餘分派議案如下：

	110年度	
	金額	每股股利及 分配現金(元)
法定盈餘公積	\$ 87,759	
現金股利	748,387	\$ 3.50
合計	<u>\$ 836,146</u>	

前述民國 110 年度盈餘分派議案，尚未提報股東會。

(十七)營業收入

	110年度	109年度
客戶合約之收入	<u>\$ 42,044,726</u>	<u>\$ 34,401,169</u>

1. 客戶合約收入之細分

本集團之收入皆源於某一時點移轉之商品，收入可細分為下列地理區域：

<u>110年度</u>	<u>中國地區</u>	<u>台灣地區</u>	<u>其他地區</u>	<u>合計</u>
外部客戶合約收入	<u>\$ 37,044,902</u>	<u>\$ 3,912,426</u>	<u>\$ 1,087,398</u>	<u>\$ 42,044,726</u>
<u>109年度</u>	<u>中國地區</u>	<u>台灣地區</u>	<u>其他地區</u>	<u>合計</u>
外部客戶合約收入	<u>\$ 30,326,197</u>	<u>\$ 3,301,677</u>	<u>\$ 773,295</u>	<u>\$ 34,401,169</u>

2. 合約負債(帳列其他流動負債)

本集團於民國 110 年度及 109 年度認列客戶合約收入相關之合約負債分別為\$80,171 及\$70,721。

(十八) 其他收入

	<u>110年度</u>	<u>109年度</u>
股利收入	\$ 20,566	\$ 26,654
廣告收入	11,875	13,131
租金收入	7,225	6,886
其他收入	21,398	27,629
	<u>\$ 61,064</u>	<u>\$ 74,300</u>

(十九) 其他利益及損失

	<u>110年度</u>	<u>109年度</u>
外幣兌換利益	\$ 76,322	\$ 117,400
透過損益按公允價值衡量之金融資產(損失)利益	(3,986)	52,030
其他	(3,219)	86
	<u>\$ 69,117</u>	<u>\$ 169,516</u>

(二十) 財務成本

	<u>110年度</u>	<u>109年度</u>
利息費用	\$ 96,254	\$ 106,397
可轉換公司債	3,419	-
其他利息費用	16,646	15,765
	<u>\$ 116,319</u>	<u>\$ 122,162</u>

(二十一)費用性質之額外資訊

	110年度	109年度
員工福利費用		
薪資費用	\$ 769,648	\$ 636,883
勞健保費用	45,491	36,331
退休金費用	48,052	17,601
其他用人費用	35,719	33,504
	898,910	724,319
折舊費用	64,705	67,534
攤銷費用	4,210	4,166
	\$ 967,825	\$ 796,019

1. 依本公司章程規定，本公司依當年度獲利狀況扣除累積虧損後，如尚有餘額，應提撥 3%-12% 為員工酬勞，董事酬勞不高於 3%。
2. 本公司董事酬勞及員工酬勞估列金額如下，帳列營業費用：

	110年度	109年度
董事酬勞	\$ 30,000	\$ 15,000
員工酬勞	36,000	18,000
	\$ 66,000	\$ 33,000

3. 民國 110 年度係依截至當期止之獲利情況，以章程所定之成數為基礎估列。
4. 經董事會決議之民國 109 年度員工酬勞及董事酬勞金額分別為 \$18,000 及 \$15,000，與民國 109 年度財務報告認列之金額一致。
5. 本公司董事會通過之員工及董事酬勞相關資訊可至公開資訊觀測站查詢。

(二十二)所得稅

1. 所得稅費用

(1) 所得稅費用組成部分：

	110年度	109年度
當期所得總額		
當期所得產生之所得稅	\$ 211,633	\$ 99,075
以前年度所得稅低(高)估數	5,849	(2,473)
當期所得稅總額	217,482	96,602
遞延所得稅：		
暫時性差異之原始產生及迴轉	(14,417)	(13,571)
遞延所得稅總額	(14,417)	(13,571)
所得稅費用	\$ 203,065	\$ 83,031

(2) 與其他綜合損益相關之所得稅金額：

	110年度	109年度
確定福利義務之再衡量數	\$ 2,119	\$ 1,124

2. 所得稅費用與會計利潤關係：

	110年度	109年度
稅前淨利按法定稅率計算所得稅	\$ 306,311	\$ 179,747
按稅法規定剔除項目之所得稅影響數 (109,095)	(94,243)
以前年度所得稅低(高)估數	5,849	(2,473)
所得稅費用	\$ 203,065	\$ 83,031

3. 因暫時性差異而產生之各遞延所得稅資產或負債金額如下：

	110年			
	1月1日	認列於	認列於其他	12月31日
		損益	綜合損益	
遞延所得稅資產(負債)				
未實現存貨跌價及呆滯損失	\$ 49,869	\$ 13,132	\$ -	\$ 63,001
未實現呆帳損失	5,436	(2,063)	-	3,373
未支付之薪資	2,724	3,348	-	6,072
未實現確定福利計畫精算損失	5,475	-	2,119	7,594
採用權益法認列之子公司利益份額	(114,468)	-	-	(114,468)
	(\$ 50,964)	\$ 14,417	\$ 2,119	(\$ 34,428)
	109年			
	1月1日	認列於	認列於其他	12月31日
		損益	綜合損益	
遞延所得稅資產(負債)				
未實現存貨跌價及呆滯損失	\$ 38,102	\$ 11,767	\$ -	\$ 49,869
未實現呆帳損失	4,346	1,090	-	5,436
未支付之薪資	2,010	714	-	2,724
未實現確定福利計畫精算損失	4,351	-	1,124	5,475
採用權益法認列之子公司利益份額	(114,468)	-	-	(114,468)
	(\$ 65,659)	\$ 13,571	\$ 1,124	(\$ 50,964)

4. 未認列遞延所得稅資產之可減除暫時性差異：

	110年12月31日	109年12月31日
可減除暫時性差異	\$ 106,570	\$ 184,415

5. 本公司營利事業所得稅業經稅捐稽徵機關核定至民國 106 年度及 108 年度。

6. 國內子公司友德及睿強之營利事業所得稅分別經稅捐稽徵機關核定至民國 108 年度及 109 年度。

(二十三) 每股盈餘

	110年度		
	稅後金額	加權平均 流通在外 股數(仟股)	每股盈餘 (元)
<u>基本每股盈餘</u>			
歸屬於母公司普通股股東之			
本期淨利	\$ 877,710	213,825	\$ 4.10
<u>稀釋每股盈餘</u>			
歸屬於母公司普通股股東之			
本期淨利	\$ 877,710	213,825	
具稀釋作用之潛在普通股之影響			
員工酬勞	-	1,183	
轉換公司債	2,544	8,503	
歸屬於母公司普通股股東之			
本期淨利加潛在普通股之影響	\$ 880,254	223,511	\$ 3.94
		109年度	
	稅後金額	加權平均 流通在外 股數(仟股)	每股盈餘 (元)
<u>基本每股盈餘</u>			
歸屬於母公司普通股股東之			
本期淨利	\$ 472,025	213,825	\$ 2.21
<u>稀釋每股盈餘</u>			
歸屬於母公司普通股股東之			
本期淨利	\$ 472,025	213,825	
具稀釋作用之潛在普通股之影響			
員工酬勞	-	946	
歸屬於母公司普通股股東之			
本期淨利加潛在普通股之影響	\$ 472,025	214,771	\$ 2.20

(二十四) 來自籌資活動之負債之變動

	短期借款	應付短期票券	應付公司債	租賃負債	來自籌資活動之負債總額
110年1月1日	\$ 8,668,103	\$ 549,506	\$ -	\$ 99,307	\$ 9,316,916
籌資現金流量之變動	929,953	149,855	649,960	(41,791)	1,687,977
其他非現金之變動	-	-	(72,125)	6,521	(65,604)
110年12月31日	<u>\$ 9,598,056</u>	<u>\$ 699,361</u>	<u>\$ 577,835</u>	<u>\$ 64,037</u>	<u>\$ 10,939,289</u>

	短期借款	應付短期票券	租賃負債	來自籌資活動之負債總額
109年1月1日	\$ 5,512,308	\$ 499,481	\$ 21,715	\$ 6,033,504
籌資現金流量之變動	3,155,795	50,025	(42,154)	3,163,666
其他非現金之變動	-	-	119,746	119,746
109年12月31日	<u>\$ 8,668,103</u>	<u>\$ 549,506</u>	<u>\$ 99,307</u>	<u>\$ 9,316,916</u>

七、關係人交易

主要管理階層薪酬資訊

	110年度	109年度
薪資及其他短期員工福利	<u>\$ 73,718</u>	<u>\$ 46,314</u>

八、質押之資產

本集團資產提供擔保明細如下：

資產名稱	帳面價值		擔保用途
	110年12月31日	109年12月31日	
應收帳款淨額：			
設定擔保應收帳款	\$ -	\$ 427,312	短期借款
投資性不動產	2,867	2,945	短期借款
存出保證金(帳列其他非流動資產)	10,000	10,000	法院擔保金
	<u>\$ 12,867</u>	<u>\$ 440,257</u>	

九、重大或有負債及未認列之合約承諾

(一) 或有事項

無此情形。

(二) 承諾事項

截至民國 110 年 12 月 31 日止，其他重大承諾事項如下：

因申請辦理進口貨物先放後稅案，而向銀行申請海關保證金額為\$20,000。

十、重大之災害損失

無此情形。

十一、重大之期後事項

本公司民國 111 年 3 月 21 日經董事會決議通過民國 110 年度盈餘分派案，請詳附註六(十六)說明。

十二、其他

(一)資本管理

本集團資本管理之最主要目標，係確認維持健全之信用評等及良好之資本比例，以支持企業營運及股東權益之極大化。相關負債及資本比例請詳各期合併資產負債表。

(二)金融工具

1. 金融工具之種類

	<u>110年12月31日</u>	<u>109年12月31日</u>
<u>金融資產</u>		
透過損益按公允價值衡量之金融資產		
強制透過損益按公允價值衡量之金融資產	\$ 22,764	\$ 25,307
指定透過損益按公允價值衡量之金融資產	300	-
	<u>\$ 23,064</u>	<u>\$ 25,307</u>
透過其他綜合損益按公允價值衡量之金融資產		
選擇指定之權益工具投資	\$ 974,722	\$ 954,750
按攤銷後成本衡量之金融資產/應收款		
現金及約當現金	\$ 1,615,196	\$ 1,676,223
應收票據	286,952	220,785
應收帳款	9,300,481	9,146,660
其他應收款	109,955	100,253
存出保證金		
(帳列其他非流動資產)	56,118	57,581
	<u>\$ 11,368,702</u>	<u>\$ 11,201,502</u>
<u>金融負債</u>		
按攤銷後成本衡量之金融負債		
短期借款	\$ 9,598,056	\$ 8,668,103
應付短期票券	699,361	549,506
應付票據	2,525	2,528
應付帳款	4,616,535	4,403,301
其他應付帳款	498,566	447,222
應付公司債	577,835	-
存入保證金(帳列其他非流動負債)	3,120	3,139
	<u>\$ 15,995,998</u>	<u>\$ 14,073,799</u>
租賃負債	\$ 64,037	\$ 99,307

2. 風險管理政策

- (1) 本集團日常營運受多項財務風險之影響，包含市場風險(包括匯率風險、利率風險及價格風險)、信用風險及流動性風險。本集團整體風險管理政策係適當考慮總體經濟、產業發展、市場競爭及集團營運發展對集團財務影響下，分析及辨認本集團所有風險，以達到最佳化之風險部位、維持適當流動性部位及集中管理所有市場風險。
- (2) 風險管理工作由本集團財務單位按照董事會核准之政策執行。董事會對整體風險管理訂有書面原則，亦對特定範圍與事項提供書面政策。

3. 重大財務風險之性質及程度

(1) 市場風險

匯率風險

- A. 本集團係跨國營運，因此受多種不同貨幣所產生之匯率風險，主要為美元及人民幣。相關匯率風險來自未來之商業交易、已認列之資產與負債。
- B. 本集團從事之業務涉及若干非功能性貨幣(本公司及部分子公司之功能性貨幣為新台幣、部分子公司之功能性貨幣為美金、人民幣及港幣)，故受匯率波動之影響，具重大匯率波動影響之外幣資產、負債資訊如下：

110年12月31日						
(外幣:功能性貨幣)	帳面金額			敏感度分析		
	外幣(仟元)	匯率	(新台幣仟元)	變動幅度	影響損益	影響其他 綜合損益
<u>金融資產</u>						
<u>貨幣性項目</u>						
美金:新台幣	\$ 227,807	27.63	\$ 6,294,307	1%	\$ 62,943	\$ -
日圓:新台幣	355,401	0.24	85,296	1%	853	-
人民幣:新台幣	56,083	4.32	242,279	1%	2,423	-
美金:港幣(註)	225,242	7.80	6,223,436	1%	62,234	-
日圓:港幣(註)	84,405	0.07	20,257	1%	203	-
<u>金融負債</u>						
<u>貨幣性項目</u>						
美金:新台幣	\$ 284,167	27.73	\$ 7,879,951	1%	\$ 78,800	\$ -
日圓:新台幣	189,833	0.24	45,560	1%	456	-
美金:港幣(註)	185,511	7.80	5,144,220	1%	51,442	-
美金:人民幣(註)	8,049	6.38	223,199	1%	2,232	-
日圓:港幣(註)	88,857	0.07	21,326	1%	213	-

109年12月31日

(外幣:功能性貨幣)	外幣(仟元)	匯率	帳面金額		敏感度分析	
			(新台幣仟元)	變動幅度	影響損益	影響其他 綜合損益
金融資產						
貨幣性項目						
美金:新台幣	\$ 199,209	28.43	\$ 5,663,512	1%	\$ 56,635	\$ -
日圓:新台幣	230,186	0.27	62,150	1%	622	-
人民幣:新台幣	55,091	4.35	239,646	1%	2,396	-
美金:港幣(註)	233,273	7.76	6,631,961	1%	66,320	-
日圓:港幣(註)	63,162	0.08	17,054	1%	171	-
金融負債						
貨幣性項目						
美金:新台幣	\$ 281,890	28.53	\$ 8,042,322	1%	\$ 80,423	\$ -
日圓:新台幣	53,597	0.28	15,007	1%	150	-
美金:港幣(註)	160,790	7.76	4,587,339	1%	45,873	-
美金:人民幣(註)	7,175	6.52	204,703	1%	2,047	-
日圓:港幣(註)	46,403	0.08	12,993	1%	130	-

註:由於合併個體中部分個體之功能性貨幣非為新台幣，因此於揭露時亦須予以考量，例如當某一子公司之功能性貨幣為人民幣，但有美金之外幣部位亦須列入考量。

C. 本集團貨幣性項目因匯率波動具重大影響於民國110年及109年度認列之全部兌換(損失)利益(含已實現及未實現)彙總金額分別為\$76,322及\$117,400。

(2) 信用風險

- A. 信用風險係本集團因客戶或金融工具之交易對手無法履行合約義務而產生財務損失之風險。本集團依內部明定之授信政策，就每一交易客戶進行管理及信用風險分析。內部風險控管係透過考慮其財務與業務狀況、過往經驗及其他因素，以評估客戶之信用品質，並定期監控信用額度之使用。主要信用風險來自於顧客之信用風險，並包括尚未收現之應收帳款。
- B. 本集團採用以下前提假設，作為判斷自原始認列後金融工具之信用風險是否有顯著增加之依據：
- (A) 當合約款項按約定之支付條款逾期超過30天，視為金融資產自原始認列後信用風險已顯著增加。
- (B) 具有任一外部評等機構於資產負債表日評比為投資等級者，視該金融資產為信用風險低。
- C. 當合約款項按約定之支付條款逾期超過60天，視為已發生違約。
- D. 本集團按客戶評等之特性將對客戶之應收帳款分組，採用簡化作法以準備矩陣為基礎估計預期信用損失。

- E. 本公司經追索程序後，對無法合理預期可回收金融資產之金額予以沖銷，惟本集團仍會持續進行追索之法律程序以保全債權之權利。
- F. 本集團對未來前瞻性的考量調整按特定期間歷史及現時資訊所建立之損失率，以估計應收帳款備抵損失，民國 110 年及 109 年度之準備矩陣及備抵損失變動表請詳附註六(四)說明。

(3) 流動性風險

- A. 現金流量預測是由集團內各營運個體執行，並由集團財務單位予以彙總。集團財務單位監控集團流動資金需求之預測，確保其有足夠資金得以支應營運需要，並在任何時候維持足夠之未支用的借款承諾額度，以使集團不致違反相關之借款限額或條款。此等預測考量集團之債務融資計畫、債務條款遵循及符合內部資產負債表比率等目標。
- B. 除下表所列者外，本集團之非衍生性金融負債均為一年內到期，於民國 110 年及 109 年 12 月 31 日之短期借款、應付短期票券、應付票據、應付帳款及其他應付款等一年以內之現金流量金額，係未折現之金額，與資產負債表之各科目餘額一致。

110年12月31日	1年以內	2至5年內	5年以上
<u>非衍生金融負債：</u>			
租賃負債	\$ 44,569	\$ 12,351	\$ -
應付公司債	\$ -	\$ 600,000	\$ -
109年12月31日	1年以內	2至5年內	5年以上
<u>非衍生金融負債：</u>			
租賃負債	\$ 43,538	\$ 61,061	\$ -

- C. 本集團並不預期到期日分析之現金流量發生時點會顯著提早，或實際金額會有顯著不同。

(三) 公允價值資訊

- 為衡量金融及非金融工具之公允價值所採用評價技術的各等級定義如下：
 - 第一等級：企業於衡量日可取得之相同資產或負債於活絡市場之報價(未經調整)。活絡市場係指有充分頻率及數量之資產或負債交易發生，以在持續基礎上提供定價資訊之市場。本集團投資之上市櫃股票投資及興櫃股票投資的公允價值皆屬之。
 - 第二等級：資產或負債直接或間接之可觀察輸入值，但包括於第一等級之報價者除外。
 - 第三等級：資產或負債之不可觀察輸入值。本集團投資無活絡市場之權益工具投資皆屬之。
- 以成本衡量之投資性不動產的公允價值資訊請詳附註六、(九)說明

3. 非以公允價值衡量之金融工具

- (1) 除下表所列者外，包括現金及約當現金、應收票據、應收帳款、其他應收款、短期借款、應付票據、應付帳款及其他應付款的帳面金額係公允價值之合理近似值：

	110年12月31日		
	帳面金額	公允價值	
		第一等級	第二等級
金融負債：			
應付公司債	\$ 577,835	\$ -	\$ 578,222

民國 109 年 12 月 31 日無此情形。

- (2) 用以估計公允價值所使用之方法及假設如下：

應付公司債：按預期支付之現金流量以資產負債表日之市場利率折現的現值衡量。

4. 以公允價值衡量之金融及非金融工具

- (1) 本集團依資產及負債之性質、特性及風險及公允價值等級之基礎分類，相關資訊如下：

	110年12月31日			合計
	第一等級	第二等級	第三等級	
資產				
<u>重複性公允價值</u>				
<u>透過損益按公允價值衡量</u>				
<u>之金融資產</u>				
上市櫃公司股票	\$ 22,443	\$ -	\$ -	\$ 22,443
興櫃公司股票	321	-	-	321
可轉換公司債贖回權	-	-	300	300
<u>透過其他綜合損益按公允</u>				
<u>價值衡量之金融資產</u>				
上市櫃公司股票	864,082	-	-	864,082
興櫃公司股票	727	-	-	727
非上市櫃、興櫃股票	-	-	109,913	109,913
合計	<u>\$ 887,573</u>	<u>\$ -</u>	<u>\$ 110,213</u>	<u>\$ 997,786</u>

109年12月31日	第一等級	第二等級	第三等級	合計
資產				
<u>重複性公允價值</u>				
透過損益按公允價值衡量				
之金融資產				
上市櫃公司股票	\$ 25,054	\$ -	\$ -	\$ 25,054
興櫃公司股票	253	-	-	253
透過其他綜合損益按公允價值衡量之金融資產				
上市櫃公司股票	858,283	-	-	858,283
興櫃公司股票	573	-	-	573
非上市櫃、興櫃股票	-	-	95,894	95,894
合計	<u>\$ 884,163</u>	<u>\$ -</u>	<u>\$ 95,894</u>	<u>\$ 980,057</u>

(2) 本集團用以衡量公允價值所使用之方法及假設說明如下：

- 本集團採用市場報價作為公允價輸入值(即第一等級)者，皆為上市(櫃)公司股票，係依收盤價作為其市場報價。
 - 除上述有活絡市場之金融工具外，其餘金融工具之公允價值係以評價技術或參考交易對手報價取得。透過評價技術所取得之公允價值可參照其他實質上條件及特性相似之金融工具之現時公允價值、現金流量折現法或以其他評價技術，包括以合併資產負債表日可取得之市場資訊運用模型計算而得。
 - 評價模型之產出係預估之概算值，而評價技術可能無法反映本集團持有金融工具及非金融工具之所有攸關因素。因此評價模型之預估值會適當地根據額外之參數予以調整，例如模型風險或流動性風險等。根據本集團之公允價值評價模型管理政策及相關之控制程序，管理階層相信為允當表達合併資產負債表中金融工具及非金融工具之公允價值，評價調整係屬適當且必要。在評價過程中所使用之價格資訊及參數係經審慎評估，且適當地根據目前市場狀況調整。
 - 本集團將信用風險評價調整納入金融工具及非金融工具公允價值計算考量，以分別反映交易對手信用風險及本集團信用品質。
5. 民國 110 年及 109 年度無第一等級與第二等級間之任何移轉。
6. 下表列示民國 110 年及 109 年度第三等級之變動：

	110年		109年	
	非上市櫃、興櫃股票	可轉換公司債 贖回權	非上市櫃、興櫃股票	
1月1日	\$ 95,894	\$ -	\$ 139,107	
本期取得	29,840	300	-	
本期出售	-	-	(28,598)	
減資退回股款	(14,423)	-	(11,392)	
匯率影響數	(1,398)	-	(3,223)	
12月31日	<u>\$ 109,913</u>	<u>\$ 300</u>	<u>\$ 95,894</u>	

7. 本集團對於公允價值歸類於第三等級之評價流程係由投資部門負責進行金融工具之獨立公允價值驗證，藉獨立來源資料使評價結果貼近市場狀態、確認資料來源係獨立、可靠、與其他資源一致以及代表可執行價格，並定期校準、更新評價模型所需輸入值及資料及其他任何必要之公允價值調整，以確保評價結果係屬合理。
8. 本集團有關屬第三等級公允價值衡量項目所使用評價模型之重大不可觀察輸入值之量化資訊及重大不可觀察輸入值變動之敏感度分析說明如下：

	110年12月31日 公允價值	評價技術	重大不可觀察 輸入值	區間 (加權平均)	輸入值與 公允價值關係
非衍生權益工具：					
非上市上櫃 公司股票	\$ 109,913	淨資產價值 法	不適用	不適用	不適用
可轉換公司債 贖回權	\$ 300	二元樹評價 模型	波動度	22.02%	波動度越高， 公允價值越高。
	109年12月31日 公允價值	評價技術	重大不可觀察 輸入值	區間 (加權平均)	輸入值與 公允價值關係
非衍生權益工具：					
非上市上櫃 公司股票	\$ 95,894	淨資產價值 法	不適用	不適用	不適用

(四) 其他事項

因新型冠狀病毒肺炎疫情流行以及政府推動多項防疫措施之影響，本集團之疫情業已遵行中央流行疫情指揮中心宣布之相關措施及傳染病防治法相關之防疫規定，進行進出實名管制、分流上班等措施，以降低人員接觸，交互感染之風險。新型冠狀病毒肺炎之疫情對於本集團整體營運及財務狀況並無重大影響。

十三、附註揭露事項

(一) 重大交易事項相關資訊

1. 資金貸與他人：請詳附表一。
2. 為他人背書保證：請詳附表二。
3. 期末持有有價證券情形（不包含投資子公司、關聯企業及合資控制部分）：請詳附表三。
4. 累積買進或賣出同一有價證券之金額達新台幣三億元或實收資本額百分之二十以上：無。
5. 取得不動產之金額達新台幣三億元或實收資本額百分之二十以上：無。
6. 處分不動產之金額達新台幣三億元或實收資本額百分之二十以上：無。

7. 與關係人進、銷貨之金額達新台幣一億元或實收資本額百分之二十以上：請詳附表四。
8. 應收關係人款項達新台幣一億元或實收資本額百分之二十以上：請詳附表五。
9. 從事衍生工具交易：無。
10. 母公司與子公司及各子公司間之業務關係及重要交易往來情形及金額：請詳附表六。

(二) 轉投資事業相關資訊

被投資公司名稱、所在地區等相關資訊（不包含大陸被投資公司）：請詳附表七。

(三) 大陸投資資訊

1. 基本資料：請詳附表八。
2. 直接或間接經由第三地區事業與轉投資大陸之被投資公司所發生之重大交易事項：請詳附註十三、(一)之1、2及10。

(四) 主要股東資訊

未有持股5%以上之股東。

十四、部門資訊

(一) 一般性資訊

本集團僅經營單一產業，且董事會係以集團整體評估績效及分配資源，經辨認本集團為一應報導部門。

(二) 部門資訊

營運部門損益係以稅前淨利衡量，並作為評估績效之基礎，提供予主要營運決策者之應報導部門資訊如下：

	<u>110年度</u>	<u>109年度</u>
部門收入	\$ 42,044,726	\$ 34,401,169
部門損益	\$ 877,710	\$ 472,025
部門損益包含：		
折舊及攤銷	\$ 68,915	\$ 71,700

(三) 部門損益之調節資訊

1. 本集團向董事會呈報之外部收入，與損益表內之收入採用一致之衡量方式。
2. 由於本集團董事會於評估部門績效及決定如何分配資源時，係以稅後淨利為基礎，故無調節之必要。

(四) 產品別及勞務別之資訊

外部客戶收入主要來自銷售電子零組件。

(五) 地區別資訊

本集團民國 110 年及 109 年度地區別資訊如下：

	110年度		109年度	
	收入	非流動資產	收入	非流動資產
中國	\$ 37,044,902	\$ 132,696	\$ 30,326,197	\$ 178,183
台灣	3,912,426	458,730	3,301,677	462,454
其他	1,087,398	-	773,295	-
合計	<u>\$ 42,044,726</u>	<u>\$ 591,426</u>	<u>\$ 34,401,169</u>	<u>\$ 640,637</u>

(六) 重要客戶資訊

本集團民國 110 年及 109 年度重要客戶資訊如下：

	110年度		109年度	
	收入		收入	
甲	\$	6,208,635	\$	6,350,843

增你強股份有限公司及子公司
資金貸與他人

民國110年1月1日至12月31日

單位：新台幣千元
(除特別註明者外)

附表一

編號 (註1)	貸出資金 之公司	往來項目 (註2)	是否 為關 係人	本期 最高金額 (註3)	期末餘額 (註8)	實際動支 金額	利率區間 (註4)	資金 與性質 (註4)	業務 往來金額 (註5)	有短期融通 資金必要之 原因(註6)	提列備抵 呆帳金額	擔保品 名稱	價值	對個別對象 資金貸與限 額(註7)	資金貸與 總限額 (註7)	備註
0	增你強股份有限公司	其他應收款	是	\$ 613,760	\$ 604,660	\$ 215,950	2.50%	2	\$ -	營運週轉	\$ -	-	\$ -	\$ 2,116,893	\$ 2,116,893	
0	增你強股份有限公司	其他應收款	是	27,800	27,630	-	-	2	-	營運週轉	-	-	-	2,116,893	2,116,893	
1	宏衡(上海)貿易有限公司	其他應收款	是	87,680	86,800	-	-	2	-	營運週轉	-	-	-	683,268	683,268	
1	宏衡(上海)貿易有限公司	其他應收款	是	263,040	260,400	86,800	2.50%	2	-	營運週轉	-	-	-	683,268	683,268	
2	上海增你強電子貿易有限公司	其他應收款	是	52,608	52,080	43,400	4.35%	2	-	營運週轉	-	-	-	177,814	177,814	
3	Supertronic International Corp.	其他應收款	是	83,880	83,040	55,360	0.38%	2	-	營運週轉	-	-	-	5,676,918	5,676,918	

註1：編號欄之說明如下：

(1) 發行人填0。

(2) 被投資公司按公司別由阿拉伯數字1開始依序編號。

註2：帳列之應收關係企業款項、應收關係人款項、股東往來、預付款、暫付款...等項目，如屬資金貸與性質者均須填入此欄位。

註3：當年度資金貸與他人之最高餘額。

註4：資金貸與性質填列方法如下：

(1) 屬業務往來者填1。

(2) 屬有取得融通資金之必要者填2。

註5：資金貸與性質屬1者，應填列業務往來金額，業務往來金額係指貸出資金之公司與貸與對象最近一年度之業務往來金額。

註6：資金貸與性質屬2者，應填列貸出資金之原因及貸與對象之資金用途，例如：償還借款、購置設備、營業週轉...等。

註7：應填列公司依資金貸與他人作業程序，所訂定對個別對象資金貸與之限額及資金貸與總限額，計算方法及其金額如下：

(1) 對個別對象資金貸與限額以該貸出資金公司最近期財報淨值之40%為限。

(2) 資金貸與總限額以該貸出資金公司最近期財報淨值之40%為限。

(3) 本公司直接及間接持有表決權股份百分之國外公司間資金貸與限額以該貸出資金公司最近期財報淨值之200%為限。

註8：若公開發行公司依據公開發行公司資金貸與及背書保證處理準則第14條第1項將資金貸與總限額提董事會決議，雖尚未撥款，仍應將董事會決議金額列入公告餘額，以揭露其承擔風險；

惟嗣後資金償還，則應揭露其償還後餘額，以及應風險之調整。若公開發行公司依據處理準則第14條第2項經董事會決議提董事會決議，於一年期間內分次撥貸或循環動用，

仍應以董事會通過之資金貸與總額作為公告申報之餘額，惟嗣後資金償還，惟考量仍可能再次撥貸，故仍應以董事會通過之資金貸與總額作為公告申報之餘額。

增你強股份有限公司及子公司
為他人背書保證

民國110年1月1日至12月31日

附表二

單位：新台幣仟元
(除特別註明者外)

編號 (註1)	背書保證者 公司名稱	被背書保證對象 關係 公司名稱	對單一企業 背書保證限額 (註3)	本期最高 背書保證餘額 (註4)	期末背書 保證餘額 (註5)	實際動支 金額 (註6)	以財產擔保 之背書保證 金額	累計背書保證金 額佔最近期財務 報表淨值之比率	背書保證 最高限額 (註3)	屬母公司對 子公司背書 保證(註7)	屬子公司對 母公司背書 保證(註7)	屬對大陸地 區背書保證 (註7)	備註
0	增你強股份有限 公司	增你強(香港)有限 公司	\$ 7,938,348	\$ 2,090,720	\$ 1,462,032	\$ 1,093,977	\$ -	27.63%	\$ 7,938,348	Y	N	N	
0	增你強股份有限 公司	增你強(深圳)科技 有限公司	7,938,348	536,510	529,000	181,800	-	10.00%	7,938,348	Y	N	Y	
0	增你強股份有限 公司	增你強(上海)國際 貿易有限公司	7,938,348	783,180	778,020	313,548	-	14.70%	7,938,348	Y	N	Y	
0	增你強股份有限 公司	宏衛(上海)貿易有 限公司	7,938,348	455,300	448,180	-	-	8.47%	7,938,348	Y	N	Y	

註1：編號欄之說明如下：

- (1). 發行人填0。
- (2). 被投資公司按公司別由阿拉伯數字1開始依序編號。
- 註2：背書保證者與被背書保證對象之關係有下列六種，標示種類即可：
 - (1). 有業務關係之公司。
 - (2). 直接持有普通股權超過百分之五十之子公司。
 - (3). 母公司與子公司持有普通股權合併計算超過百分之五十之被投資公司。
 - (4). 對於直接或經由子公司間接持有普通股權超過百分之五十之母公司。
 - (5). 基於承攬工程需要之同業間依合約規定互保之公司。
 - (6). 因共同投資關係由各出資股東依其持股比例對其背書保證之公司。
- 註3：最高限額之計算方法及最高限額之金額如下：(財務報告如有認列或有損失，應註明已認列之金額)
 - (1) 本公司對單一企業背書保證限額以本公司淨值150%為限。
 - (2) 本公司背書保證最高限額以本公司淨值150%為限。

註4：當年度為他人背書保證之最高餘額。

註5：截至年底舉凡公司向銀行簽具背書保證契約或票據之額度獲准時，即承擔背書或保證責任；另其他相關有背書保證情事者，皆應入計背書保證餘額中。

註6：應輸入被背書保證公司於使用背書保證餘額範圍內之實際動支金額。

註7：屬上市櫃母公司對子公司背書保證者、屬子公司對上市櫃母公司背書保證者、屬大陸地區背書保證者始須填列Y。

增強股份有限公司及子公司
期末持有有價證券情形 (不含投資子公司、關聯企業及合資控制部分)

民國110年1月1日至12月31日

單位：新台幣元
(除特別註明者外)

附表三

持有之公司	有價證券種類及名稱 (註1)	與有價證券 發行人之關係 (註2)	科目	股數 (股單位)	帳面金額 (註3)	持股比例	公允價值	備註 (註4)
增強股份有限公司	股票	-	透過損益按公允價值衡量之金融資產-非流動	133,834	\$ 9,691,542	0.14	9,691,542	
增強股份有限公司	股票	-	透過損益按公允價值衡量之金融資產-非流動	83,000	9,532,500	0.06	9,532,500	
增強股份有限公司	股票	-	透過其他綜合損益按公允價值衡量之金融資產-非流動	39,462	727,285	0.02	727,285	
增強股份有限公司	股票	-	透過其他綜合損益按公允價值衡量之金融資產-非流動	13,334,592	804,081,562	6.13	804,081,562	
增強股份有限公司	股票	-	透過其他綜合損益按公允價值衡量之金融資產-非流動	1,022,727	7,474,468	7.89	7,474,468	
增強股份有限公司	股票	-	透過其他綜合損益按公允價值衡量之金融資產-非流動	500,000	10,000,000	3.62	10,000,000	
增強股份有限公司	股票	-	透過其他綜合損益按公允價值衡量之金融資產-非流動	200,000	57,340,000	0.13	57,340,000	
安強實業股份有限公司	股票	-	透過損益按公允價值衡量之金融資產-流動	51,087	3,218,481	0.05	3,218,481	
SuperTronic International Corp	股票	-	透過其他綜合損益按公允價值衡量之金融資產-非流動	17,454	321,677	0.01	321,677	
				1,520,000	35,098,683	3.57	35,098,683	

註1：本表所稱有價證券，係指屬國際會計準則第9號「金融工具」範圍內之股票、債券、受益憑證及上述項目所衍生之有價證券。

註2：有價證券發行人非屬關係人者，該欄免填。

註3：按公允價值衡量者，帳面金額已調整後及扣除累計減損之帳面金額；非屬按公允價值衡量者，帳面金額已調整後及扣除累計減損之帳面金額。

註4：所列有價證券有因提供擔保、質押借款或其他依約定而受限制使用者，應於備註欄註明提供擔保或質借股數、擔保或質借金額及限制使用情形。

增你強股份有限公司及子公司

與關係人進、銷貨之金額達新台幣一億元或實收資本額百分之二十以上

民國110年1月1日至12月31日

附表四

單位：新台幣千元
(除特別註明者外)

進(銷)貨之公司		交易對象名稱		關係(註2)		進(銷)貨		交易情形		交易條件與一般交易不同之情形及原因(註1)		應收(付)票據、帳款		備註(註2)	
金額	比率	金額	比率	金額	比率	金額	比率	金額	比率	估總進(銷)貨之	估總應收(付)票據、帳款之比率	金額	比率	金額	比率
增你強股份有限公司		增你強(香港)有限公司		銷貨	(32)	\$ 6,796,830	(32)	月結約60-90天 收款	銷售價格係以原始成本加計 必要利潤為依據	對一般客戶約為月結30~120天內收款		\$ 1,082,574	18		
增你強(香港)有限公司		增你強股份有限公司		進貨	29	6,796,830	29	月結約60-90天 付款	與一般價格相當	對一般廠商約為月結10-75天內付款		(1,082,574)	(36)		
增你強股份有限公司		增你強(上海)國際貿易有限公司		銷貨	(3)	(601,986)	(3)	月結約60-90天 收款	銷售價格係以原始成本加計 必要利潤為依據	對一般客戶約為月結30~120天內收款		83,635	1		
增你強(上海)國際貿易有限公司		增你強股份有限公司		進貨	38	601,986	38	月結約60-90天 付款	與一般價格相當	對一般廠商約為月結10-75天內付款		(83,635)	(44)		
增你強股份有限公司		增你強(深圳)科技有限公司		銷貨	(2)	(352,428)	(2)	月結約60-90天 收款	銷售價格係以原始成本加計 必要利潤為依據	對一般客戶約為月結30~120天內收款		23,626	0		
增你強(深圳)科技有限公司		增你強股份有限公司		進貨	32	352,428	32	月結約60-90天 付款	與一般價格相當	對一般廠商約為月結10-75天內付款		(23,626)	(25)		
增你強(香港)有限公司		增你強(深圳)科技有限公司		銷貨	(2)	(612,836)	(2)	月結約60-90天 收款	銷售價格係以原始成本加計 必要利潤為依據	對一般客戶約為月結30~120天內收款		49,442	1		
增你強(深圳)科技有限公司		增你強(香港)有限公司		進貨	56	612,836	56	月結約60-90天 付款	與一般價格相當	對一般廠商約為月結10-75天內付款		(49,442)	(52)		
增你強(香港)有限公司		增你強(上海)國際貿易有限公司		銷貨	(3)	(645,329)	(3)	月結約60-90天 收款	銷售價格係以原始成本加計 必要利潤為依據	對一般客戶約為月結30~120天內收款		50,091	1		
增你強(上海)國際貿易有限公司		增你強(香港)有限公司		進貨	41	645,329	41	月結約60-90天 付款	與一般價格相當	對一般廠商約為月結10-75天內付款		(50,091)	(26)		
增你強股份有限公司		增你強股份有限公司		銷貨	(99)	(198,487)	(99)	月結約60-90天 付款	銷售價格係以原始成本加計 必要利潤為依據	對一般客戶約為月結30~120天內收款		21,511	97		
增你強股份有限公司		增你強(香港)有限公司		進貨	1	198,487	1	月結約60-90天 付款	與一般價格相當	對一般廠商約為月結10-75天內付款		(21,511)	(1)		

註1：關係人交易條件與一般交易條件不同，應於單價及帳務期間欄位說明差異情形及原因。

註2：與交易人之關係有以下三種，構示種類即可。

(1). 母公司對子公司。

(2). 子公司對子公司。

(3). 子公司對母公司。

註3：若有預收(付)款項情形者，應於備註欄說明原因、契約約定條款、金額及與一般交易型態之差異情形。

註4：實收資本額係指母公司之實收資本額。發行人股票無面額或每股面額非屬新臺幣十元者，有關實收資本額百分之二十之交易金額規定，以資產負債表歸屬於母公司業主之權益百分之十計算之。

增你強股份有限公司及子公司

應收關係人款項達新台幣一億元或實收資本額百分之二十以上

民國110年1月1日至12月31日

附表五

單位：新台幣千元
(除特別註明者外)

帳列應收款項之公司	交易對象名稱	關係 (註2)	應收關係人款項餘額 (註1)	週轉率	逾期應收關係人款項		應收關係人款項期 後收回金額	提列備抵呆帳金額
					金額	處理方式		
增你強股份有限公司	增你強(香港)有限公司	1	\$ 1,082,574	6.33	\$ -	-	\$ 378,266	\$ -
其他應收款	宏衢(上海)貿易有限公司	1	218,394	-	-	-	-	-
增你強股份有限公司 SUPERTRONIC INT'L CORP.	增你強(香港)有限公司	3	2,017,508	-	-	-	-	-

註1：請依應收關係人帳款、票據、其他應收款...等分別填列。

註2：與交易人之關係有以下三種，標示種類即可。

(1). 母公司對子公司。

(2). 子公司對母公司。

(3). 子公司對子公司。

註3：實收資本額係指母公司之實收資本額。發行人股票無面額或每股面額非屬新臺幣十元者，有關實收資本額百分之二十之交易金額規定，以資產負債表歸屬於母公司業主之權益百分之十計算之。

增你強股份有限公司及子公司
 母公司與子公司及各子公司間之業務關係及重要交易往來情形及金額

民國110年1月1日至12月31日

單位：新台幣千元
 (除特別註明者外)

附表六

編號 (註1)	交易人名稱	交易往來對象	與交易人之關係 (註2)		科目	金額	交易條件	佔合併總營收或總資產 之比率(註3)
			與交易人之關係 (註2)	金額				
0	增你強股份有限公司	增你強(香港)有限公司	1	\$	銷貨	6,796,830	銷貨價格與一般客戶無明顯差異	16
0	增你強股份有限公司	增你強(香港)有限公司	1		應收帳款	1,082,574	月結60~90天	5
0	增你強股份有限公司	增你強(上海)國際貿易有限公司	1		銷貨	601,986	銷貨價格與一般客戶無明顯差異	1
0	增你強股份有限公司	宏爾(上海)貿易有限公司	1		其他應收款	218,394	依雙方議定	1
1	增你強(香港)有限公司	增你強(深圳)科技有限公司	3		銷貨	612,836	銷貨價格與一般客戶無明顯差異	1
1	增你強(香港)有限公司	增你強(上海)國際貿易有限公司	3		銷貨	645,329	銷貨價格與一般客戶無明顯差異	2

註1：母公司及子公司相互間之業務往來資訊應分別於編號欄註明，編號之填寫方法如下：

(1). 母公司填0。

(2). 子公司依阿拉伯數字1開始依序編號。

註2：與交易人之關係有以下三種，標示種類即可。

(1). 母公司對子公司。

(2). 子公司對母公司。

(3). 子公司對子公司。

註3：交易往來金額佔合併總營收或總資產比率之計算，若屬資產負債項目者，以期末餘額佔合併總資產之方式計算；若屬損益項目者，以期中累積金額佔合併總營收之方式計算。

增你強股份有限公司及子公司
被投資公司名稱、所在地區等相關資訊 (不含大陸被投資公司)

民國110年1月1日至12月31日

附表七

單位：新台幣千元
(除特別註明者外)

投資公司名稱	被投資公司名稱 (註1、2)	所在地區	主要營業項目	原始投資金額			期末持有			被投資公司本期認列之投資		備註
				本期末	去年年底	股數(仟股)	比率	帳面金額	損益 (註2(2))	損益 (註2(3))		
增你強股份有限公司	奮強實業股份有限公司	台灣	電子零件、組件 之買賣業務	\$ 55,854	\$ 55,854	1,520	100.00	\$ 26,264	\$ 4,211	\$ 4,211	係子公司	
增你強股份有限公司	增你強(香港)有限公司	香港	電子零件、組件 之買賣業務	2,008	2,008	510	1.47	9,542	494,272	7,266	係孫公司	
增你強股份有限公司	Supertronic International Corp.	英屬維京群島	係轉投資之控股公司	618,023	618,023	18,704	100.00	2,838,459	492,234	492,234	係子公司	
增你強股份有限公司	友德投資股份有限公司	台灣	係轉投資之控股公司	84,167	84,167	7,700	100.00	66,264	8,588	8,588	係子公司	
Supertronic International Corp.	增你強(香港)有限公司	香港	電子零件、組件 之買賣業務	471,639	471,639	34,272	98.53	639,592	494,272	487,006	係子公司	
Supertronic International Corp.	奮強香港有限公司	香港	電子零件、組件 之買賣業務	92,780	92,780	23,800	100.00	87,555	2,957	2,957	係子公司	

註1：公開發行公司如設有國外控股公司且依當地法令規定以合併財務報告為主要財務報告者，有關國外被投資公司資訊之揭露，得僅揭露至該控股公司之相關資訊。

註2：非屬註1所述情形者，依下列規定填寫：

- (1) 「被投資公司名稱」、「所在地區」、「主要營業項目」、「原始投資金額」及「期末持股情形」及「股本(公開發行)公司轉投資情形及每一直接或間接控制之被投資公司再轉投資情形」依序填寫，並於備註欄註明各被投資公司與本(公開發行)公司之關係(如係屬子公司或孫公司)。
- (2) 「被投資公司本期損益」乙欄，應填寫各被投資公司之本本期損益金額。
- (3) 「本期認列之投資損益」乙欄，僅須填寫本(公開發行)公司認列直接轉投資之各子公司及採權益法評價之各被投資公司之損益金額，餘得免填。於填寫「認列直接轉投資之各子公司本期損益金額」時，應確認各子公司本期損益金額業已包含其再轉投資依規定應認列之投資損益。

增你強股份有限公司及子公司
大陸投資資訊—基本資料
民國110年1月1日至12月31日

單位：新台幣千元
(除特別註明者外)

附表八

大陸被投資公司名稱	主要營業項目	實收資本額	投資方式 (註1)	本期匯出或收回投資金額		本期初自台灣匯出 累積投資金額	本期期末自台灣匯出 累積投資金額	被投資公司本 期損益	本公司直接或間接投 資之持股比例	本期認列投資 損益(註2)	期末投資帳面 金額	截至本期末已匯 回投資收益	備註
				匯出	收回								
增你強(上海)國際貿易有限公司	電子零件、組件之買賣業務	\$ 157,730	(2)	\$ -	\$ -	\$ 97,270	\$ 97,270	\$ 9,105	100.00	\$ 9,105	\$ 188,625	\$ -	
宏懺(上海)貿易有限公司	電腦記憶設備之銷售、提供技術支援及相關零件之販售	116,601	(2)	-	-	116,601	116,601	18,074	100.00	18,074	341,634	-	
增你強(深圳)科技有限公司	電子零件、組件之買賣業務	93,080	(2)	-	-	32,620	32,620	10,728	100.00	10,728	78,548	-	
上海增你強電子貿易有限公司	電子零件、組件之買賣業務	94,760	(2)	-	-	-	-	45	100.00	45	88,907	-	
增你強股份有限公司		\$ -											
本期期末累計自台灣匯出 赴大陸地區投資金額				246,491	\$	經濟部投審會 核准投資金額		依經濟部投審會規定 赴大陸地區投資限額		3,175,339			
本期期末累計自台灣匯出 赴大陸地區投資金額				443,484	\$								

註1：投資方式區分為下列三種，請示種類別即可：

- (1). 直接赴大陸地區從事投資
- (2). 透過第三地區公司-增你強(香港)有限公司再投資大陸。
- (3). 其他方式

註2：投資損益認列基礎係經臺灣母公司簽證會計師查核簽證之財務報告。

註3：本表相關數字應以新台幣列示。

五、最近年度經會計師查核簽證之個體財務報告

會計師查核報告

(111)財審報字第 21002247 號

增你強股份有限公司 公鑒：

查核意見

增你強股份有限公司民國 110 年及 109 年 12 月 31 日之個體資產負債表，暨民國 110 年及 109 年 1 月 1 日至 12 月 31 日之個體綜合損益表、個體權益變動表、個體現金流量表，以及個體財務報表附註(包括重大會計政策彙總)，業經本會計師查核竣事。

依本會計師之意見，上開個體財務報表在所有重大方面係依照證券發行人財務報告編製準則編製，足以允當表達增你強股份有限公司民國 110 年及 109 年 12 月 31 日之個體財務狀況，暨民國 110 年及 109 年 1 月 1 日至 12 月 31 日之個體財務績效及個體現金流量。

查核意見之基礎

本會計師係依照會計師查核簽證財務報表規則及中華民國一般公認審計準則執行查核工作。本會計師於該等準則下之責任將於會計師查核個體財務報表之責任段進一步說明。本會計師所隸屬事務所受獨立性規範之人員已依中華民國會計師職業道德規範，與增你強股份有限公司保持超然獨立，並履行該規範之其他責任。本會計師相信已取得足夠及適切之查核證據，以作為表示查核意見之基礎。

關鍵查核事項

關鍵查核事項係指依本會計師之專業判斷，對增你強股份有限公司民國 110 年度個體財務報表之查核最為重要之事項。該等事項已於查核個體財務報表整體及形成查核意見之過程中予以因應，本會計師並不對該等事項單獨表示意見。

增你強股份有限公司民國 110 年度個體財務報表之關鍵查核事項如下：

應收帳款備抵損失提列之評估

事項說明

有關應收帳款之會計政策、減損評估之會計估計及假設與減損相關之說明，請詳個體財務報告附註四(七)、附註四(八)、附註五(一)及附註六(四)。

增你強股份有限公司評估應收帳款減損，係參考歷史經驗，考量客戶過去違約紀錄與現時財務狀況等計算預期損失率認列備抵損失。另對個別客戶之債款經個別辨認有減損跡象或實際發生信用減損者，提列足額備抵損失。該評估過程係管理階層運用判斷及估計決定未來可回收性，而其未來之可回收性係受管理階層對客戶信用風險假設等多項因素之影響，因此本會計師將個別客戶之應收帳款減損之估計列為關鍵查核事項之一。

因應之查核程序

本會計師對上開關鍵查核事項所敘明之特定層面已執行之查核程序彙總說明如下：

1. 瞭解及評估信用風險管理及應收帳款減損評估之相關政策及內部控制。
2. 針對管理階層提供期末應收帳款帳齡報表，瞭解其計算邏輯，檢視其相關佐證文件並核對帳載紀錄，以確認帳齡期間分類之正確性。
3. 針對管理階層個別認定之重大應收帳款減損，複核管理階層提供之評估佐證文件，以評估回收可能性之合理性。
4. 抽樣金額重大之逾期應收帳款，驗證其期後收款之情形。

存貨備抵評價損失之評估

事項說明

有關存貨評價之會計政策、會計估計及假設與備抵跌價損失之說明，請詳個體財務報告附註四(十一)、附註五(二)及附註六(五)。

增你強股份有限公司主要經營各種電子零組件之銷售，期末存貨係採用成本與淨變現價值孰低者衡量，同時輔以個別辨認過時陳舊之存貨可使用狀況，據以提列跌價損失。該等存貨因生命週期短且市場競爭激烈，個別辨認過時陳舊之備抵存貨跌價涉及管理階層之主觀判斷，因此將該等存貨評價損失之估計列為關鍵查核事項之一。

因應之查核程序

本會計師對於個別過時陳舊存貨之備抵跌價損失已執行之因應程序彙列如下：

1. 瞭解及評估增你強股份有限公司個別辨認過時陳舊之存貨內部控管流程。
2. 瞭解增你強股份有限公司倉儲管理之流程、檢視其年度盤點計畫並實地參與觀察年度存貨盤點之執行，以評估管理階層區分及管控過時陳舊存貨之有效性。
3. 取得管理階層個別辨認後之過時陳舊存貨項目之明細，檢視其相關佐證文件並核對帳載紀錄。

發貨倉收入截止之適當性

事項說明

有關收入認列之會計政策，請詳個體財務報告附註四(二十三)。

增你強股份有限公司之銷貨型態主要分為自有倉直接出貨及發貨倉出貨兩類，其中發貨倉存貨係於客戶提貨時始認列收入。增你強股份有限公司之負責單位定期自客戶之發貨倉存貨倉儲系統撈取存貨異動資料，以發貨倉之存貨異動情形開立發票並作為認列收入之依據。

由於增你強股份有限公司發貨倉散布大陸地區各地，此等認列收入流程通常涉及許多人工作業，考慮發貨倉銷貨收入認列時點之適當性，因此將屬發貨倉銷貨之收入認列列為關鍵查核事項之一。

因應之查核程序

本會計師對上開關鍵查核事項所敘明之特定層面已執行之因應程序彙列如下：

1. 瞭解發貨倉出貨方認列收入之流程，評估並抽核雙方平日對帳之內部控制。
2. 取得資產負債表日前後自客戶發貨倉存貨倉儲系統撈取之存貨異動資料，檢視收入認列時點之合理性。
3. 針對存貨金額重大之發貨倉執行實地盤點觀察或發函詢證。

管理階層與治理單位對個體財務報表之責任

管理階層之責任係依照「證券發行人財務報告編製準則」編製允當表達之個體財務報表，且維持與個體財務報表編製有關之必要內部控制，以確保個體財務報表未存有導因於舞弊或錯誤之重大不實表達。

於編製個體財務報表時，管理階層之責任亦包括評估增你強股份有限公司繼續經營之能力、相關事項之揭露，以及繼續經營會計基礎之採用，除非管理階層意圖清算增你強股份有限公司或停止營業，或除清算或停業外別無實際可行之其他方案。

增你強股份有限公司之治理單位(含審計委員會)負有監督財務報導流程之責任。

會計師查核個體財務報表之責任

本會計師查核個體財務報表之目的，係對個體財務報表整體是否存有導因於舞弊或錯誤之重大不實表達取得合理確信，並出具查核報告。合理確信係高度確信，惟依照中華民國一般公認審計準則執行之查核工作無法保證必能偵出個體財務報表存有之重大不實表達。不實表達可能導因於舞弊或錯誤。如不實表達之個別金額或彙總數可合理預期將影響個體財務報表使用者所作之經濟決策，則被認為具有重大性。

本會計師依照中華民國一般公認審計準則查核時，運用專業判斷並保持專業上之懷疑。本會計師亦執行下列工作：

1. 辨認並評估個體財務報表導因於舞弊或錯誤之重大不實表達風險；對所評估之風險設計及執行適當之因應對策；並取得足夠及適切之查核證據以作為查核意見之基礎。因舞弊可能涉及共謀、偽造、故意遺漏、不實聲明或踰越內部控制，故未偵出導因於舞弊之重大不實表達之風險高於導因於錯誤者。
2. 對與查核攸關之內部控制取得必要之瞭解，以設計當時情況下適當之查核程序，惟其目的非對增你強股份有限公司內部控制之有效性表示意見。
3. 評估管理階層所採用會計政策之適當性，及其所作會計估計與相關揭露之合理性。
4. 依據所取得之查核證據，對管理階層採用繼續經營會計基礎之適當性，以及使增你強股份有限公司繼續經營之能力可能產生重大疑慮之事件或情況是否存在重大不確定性，作出結論。本會計師若認為該等事件或情況存在重大不確定性，則須於查核報告中提醒個體財務報表使用者注意個體財務報表之相關揭露，或於該等揭露係屬不適當時修正查核意見。本會計師之結論係以截至查核報告日所取得之查核證據為基礎。惟未來事件或情況可能導致增你強股份有限公司不再具有繼續經營之能力。
5. 評估個體財務報表(包括相關附註)之整體表達、結構及內容，以及個體財務報表是否允當表達相關交易及事件。
6. 對於增你強股份有限公司內組成個體之財務資訊取得足夠及適切之查核證據，以對個體財務報表表示意見。本會計師負責個體查核案件之指導、監督及執行，並負責形成個體財務報表之查核意見。

本會計師與治理單位溝通之事項，包括所規劃之查核範圍及時間，以及重大查核發現（包括於查核過程中所辨認之內部控制顯著缺失）。

本會計師亦向治理單位提供本會計師所隸屬事務所受獨立性規範之人員已遵循中華民國會計師職業道德規範中有關獨立性之聲明，並與治理單位溝通所有可能被認為會影響會計師獨立性之關係及其他事項（包括相關防護措施）。

本會計師從與治理單位溝通之事項中，決定對增你強股份有限公司民國 110 年度個體報表查核之關鍵查核事項。本會計師於查核報告中敘明該等事項，除非法令不允許公開揭露特定事項，或在極罕見情況下，本會計師決定不於查核報告中溝通特定事項，因可合理預期此溝通所產生之負面影響大於所增進之公眾利益。

資 誠 聯 合 會 計 師 事 務 所

陳晉昌

陳晉昌



會計師

林一帆

林一帆



金融監督管理委員會

核准簽證文號：金管證審字第 1060025060 號

金管證審字第 1030048544 號

中 華 民 國 1 1 1 年 3 月 2 2 日



增你強股份有限公司
個體資產負債表
民國110年及109年12月31日

單位：新台幣仟元

資	產	附註	110年12月31日		109年12月31日	
			金	%	金	%
流動資產						
1100	現金及約當現金	六(一)	\$ 664,500	4	\$ 562,899	4
1110	透過損益按公允價值衡量之金融資	六(二)				
	產—流動		19,524	-	14,626	-
1120	透過其他綜合損益按公允價值衡量	六(三)				
	之金融資產—流動		727	-	858,856	6
1150	應收票據淨額	六(四)	7,352	-	11,770	-
1170	應收帳款淨額	六(四)	4,817,950	29	4,357,461	30
1180	應收帳款—關係人淨額	七	1,189,835	7	1,141,133	8
1200	其他應收款		110,238	1	98,069	1
1210	其他應收款—關係人	七	256,356	1	224,194	2
130X	存貨	六(五)	5,088,935	31	4,297,237	29
1470	其他流動資產		104,694	1	72,449	-
11XX	流動資產合計		<u>12,260,111</u>	<u>74</u>	<u>11,638,694</u>	<u>80</u>
非流動資產						
1517	透過其他綜合損益按公允價值衡量	六(三)				
	之金融資產—非流動		938,896	6	46,111	-
1550	採用權益法之投資	六(六)	2,940,529	18	2,536,286	17
1600	不動產、廠房及設備	六(七)	369,344	2	376,212	3
1755	使用權資產	六(八)	1,761	-	764	-
1760	投資性不動產淨額	六(十)及八	36,492	-	37,036	-
1840	遞延所得稅資產	六(二十三)	55,472	-	50,424	-
1900	其他非流動資產	八	48,396	-	48,442	-
15XX	非流動資產合計		<u>4,390,890</u>	<u>26</u>	<u>3,095,275</u>	<u>20</u>
1XXX	資產總計		<u>\$ 16,651,001</u>	<u>100</u>	<u>\$ 14,733,969</u>	<u>100</u>

(續次頁)

增 德 股 份 有 限 公 司
個 體 資 產 負 債 表
民 國 109 年 及 109 年 12 月 31 日

單位：新台幣仟元

負債及權益		附註	110 年 12 月 31 日		109 年 12 月 31 日			
			金	額	%	金	額	%
流動負債								
2100	短期借款	六(十一)	\$	6,919,778	42	\$	6,381,379	43
2110	應付短期票券	六(十二)		699,361	4		549,506	4
2150	應付票據			2,525	-		2,496	-
2170	應付帳款			2,486,003	15		2,506,644	17
2180	應付帳款—關係人	七		37,779	-		44,694	-
2200	其他應付款			362,451	2		250,499	2
2230	本期所得稅負債			61,267	-		-	-
2280	租賃負債—流動	六(八)		1,055	-		406	-
2300	其他流動負債			15,095	-		11,973	-
21XX	流動負債合計			<u>10,585,314</u>	<u>63</u>		<u>9,747,597</u>	<u>66</u>
非流動負債								
2530	應付公司債	六(十三)		577,835	3		-	-
2570	遞延所得稅負債	六(二十三)		115,882	1		114,468	1
2580	租賃負債—非流動	六(八)		706	-		354	-
2600	其他非流動負債	六(十四)		79,032	1		69,992	-
25XX	非流動負債合計			<u>773,455</u>	<u>5</u>		<u>184,814</u>	<u>1</u>
2XXX	負債總計			<u>11,358,769</u>	<u>68</u>		<u>9,932,411</u>	<u>67</u>
權益								
股本								
3110	普通股股本	六(十五)		2,138,249	13		2,138,249	15
資本公積								
3200	資本公積	六(十六)		1,036,486	6		958,734	7
保留盈餘								
3310	法定盈餘公積	六(十七)		766,625	5		718,200	5
3350	未分配盈餘			1,066,524	6		643,662	4
其他權益								
3400	其他權益			284,348	2		342,713	2
3XXX	權益總計			<u>5,292,232</u>	<u>32</u>		<u>4,801,558</u>	<u>33</u>
重大或有負債及未認列之合約承諾 九								
重大之期後事項 六(十七)及十一								
3X2X	負債及權益總計		\$	<u>16,651,001</u>	<u>100</u>	\$	<u>14,733,969</u>	<u>100</u>

後附個體財務報表附註為本個體財務報告之一部分，請併同參閱。

董事長：周友義



經理人：葉律昌



會計主管：尤淑儀



增你強股份有限公司
個體綜合損益表
民國110年及109年1月1日至12月31日

單位：新台幣仟元
(除每股盈餘為新台幣元外)

項目	附註	110 年 度		109 年 度	
		金 額	%	金 額	%
4000 營業收入	六(十八)及七	\$ 21,536,590	100	\$ 20,128,205	100
5000 營業成本	六(五)及七	(20,471,462)	(95)	(19,479,725)	(97)
5900 營業毛利		1,065,128	5	648,480	3
5910 未實現銷貨利益		(1,600)	-	(1,600)	-
5920 已實現銷貨利益		1,600	-	1,600	-
5950 營業毛利淨額		1,065,128	5	648,480	3
營業費用	六(二十一)				
6100 推銷費用		(464,050)	(2)	(421,985)	(2)
6200 管理費用		(212,958)	(1)	(204,174)	(1)
6000 營業費用合計		(677,008)	(3)	(626,159)	(3)
6900 營業利益		388,120	2	22,321	-
營業外收入及支出					
7100 利息收入		4,862	-	6,054	-
7010 其他收入	六(十九)	53,152	-	60,443	-
7020 其他利益及損失	六(二十)	67,059	-	100,790	1
7050 財務成本	六(二十二)	(62,464)	-	(67,696)	-
7070 採用權益法認列之子公司、關聯企業及合資損益之份額	六(六)	503,877	2	355,842	2
7000 營業外收入及支出合計		566,486	2	455,433	3
7900 稅前淨利		954,606	4	477,754	3
7950 所得稅費用	六(二十三)	(76,896)	-	(5,729)	-
8200 本期淨利		\$ 877,710	4	\$ 472,025	3
其他綜合損益					
不重分類至損益之項目					
8311 確定福利計畫之再衡量數	六(十四)	(\$ 10,595)	-	(\$ 5,623)	-
8316 透過其他綜合損益按公允價值衡量之權益工具投資未實現評價損益	六(三)	19,523	-	217,244	1
8349 與不重分類之項目相關之所得稅	六(二十三)	2,119	-	1,124	-
後續可能重分類至損益之項目					
8361 國外營運機構財務報表換算之兌換差額		(69,535)	-	(75,020)	-
8300 本期其他綜合(損失)利益之稅後淨額		(\$ 58,488)	-	\$ 137,725	1
8500 本期綜合利益總額		\$ 819,222	4	\$ 609,750	4
每股盈餘	六(二十四)				
9750 基本每股盈餘		\$ 4.10		\$ 2.21	
9850 稀釋每股盈餘		\$ 3.94		\$ 2.20	

後附個體財務報表附註為本個體財務報告之一部分，請併同參閱。

董事長：周友義



經理人：葉律昌



會計主管：尤淑儀





增修股份有限公司

個體財務報表

民國110年12月31日至109年12月31日

單位：新台幣千元

附註	普通股	股本	公積金	法定盈餘	未分配盈餘	盈餘	其他	權益		總額
								透過損益按公允價值衡量之金融資產	其他權益	
	\$ 2,138,249	\$ 965,034	\$ 695,154	\$ 390,067	\$ 90,671	\$ 307,875	\$ 4,405,708			\$ 4,405,708
	-	-	-	472,025	-	-	472,025			472,025
	-	-	-	4,499	(75,020)	217,244	137,725			137,725
	-	-	-	467,526	(75,020)	217,244	609,750			609,750
六(十七)	-	-	23,046	(23,046)	-	-	-			-
	-	(6,300)	-	207,600	-	-	(207,600)			(207,600)
	-	-	-	-	-	-	(6,300)			(6,300)
	\$ 2,138,249	\$ 958,734	\$ 718,200	\$ 643,662	\$ 165,691	\$ 508,404	\$ 4,801,558			\$ 4,801,558
	\$ 2,138,249	\$ 958,734	\$ 718,200	\$ 643,662	\$ 165,691	\$ 508,404	\$ 4,801,558			\$ 4,801,558
	-	-	-	877,710	-	-	877,710			877,710
	-	-	-	8,476	(69,535)	19,523	(58,488)			(58,488)
	-	-	-	869,234	(69,535)	19,523	819,222			819,222
六(十七)	-	-	48,425	(48,425)	-	-	-			-
	-	-	-	406,300	-	-	(406,300)			(406,300)
	-	75,605	-	-	-	-	75,605			75,605
	-	2,147	-	-	-	-	2,147			2,147
	\$ 2,138,249	\$ 1,036,486	\$ 766,625	\$ 1,066,524	\$ 235,226	\$ 519,574	\$ 5,292,232			\$ 5,292,232

後附個體財務報表附註為本個體財務報告之一部分，請併同參閱。



董事長：周友義

經理人：葉律昌



會計主管：尤淑儀





增你強股份有限公司
個體現金流量表
民國110年及109年1月1日至12月31日

單位：新台幣仟元

	附註	110年1月1日 至12月31日	109年1月1日 至12月31日
營業活動之現金流量			
本期稅前淨利		\$ 954,606	\$ 477,754
調整項目			
不影響現金流量之收益費損項目			
未實現銷貨利益		1,600	1,600
已實現銷貨利益		(1,600)	(1,600)
透過損益按公允價值衡量金融資產淨損失(利益)	六(二)(二十)	2,961	(2,568)
預期信用減損損失(利益)	六(四)	(19,242)	5,674
採用權益法認列之子公司利益之份額	六(六)	(503,877)	(355,842)
折舊費用及各項攤銷	六(二十一)	15,790	17,743
處分不動產、廠房及設備(利益)損失	六(二十)	7	(74)
利息費用	六(二十二)	62,464	67,696
利息收入		(4,862)	(6,054)
股利收入	六(十九)	(18,360)	(24,105)
與營業活動相關之資產/負債變動數			
與營業活動相關之資產之淨變動			
透過損益按公允價值衡量之金融資產		(7,799)	20,138
應收票據及帳款		(436,829)	(721,124)
應收帳款—關係人淨額		(48,702)	(641,903)
其他應收款(含關係人)		(15,731)	(20,367)
存貨		(791,698)	(1,904,274)
其他流動資產		(32,245)	23,909
與營業活動相關之負債之淨變動			
應付票據及帳款(含關係人)		(27,527)	774,500
其他應付款		112,695	88,815
其他流動負債		3,121	3,821
其他非流動負債		(1,555)	(1,216)
營運產生之現金流出		(756,783)	(2,197,477)
收取之利息		4,862	6,054
支付之利息		(59,787)	(68,497)
支付之所得稅		(14,851)	(49,712)
營業活動之淨現金流出		(826,559)	(2,309,632)
投資活動之現金流量			
取得透過其他損益按公允價值衡量之金融資產		(29,840)	(74)
處分透過其他損益按公允價值衡量之金融資產		13,571	25,892
透過其他綜合損益按公允價值衡量之金融資產減資			
退回股款		1,136	100,833
取得不動產、廠房及設備	六(七)	(4,025)	(6,380)
處分不動產、廠房及設備價款		71	200
存出保證金(增加)減少		1,700	(999)
其他應收款—關係人		(794)	(3,000)
其他非流動資產增加		(5,037)	(1,982)
收取之股利		18,360	25,177
投資活動之淨現金(流出)流入		(4,858)	139,667
籌資活動之現金流量			
短期借款增加	六(二十五)	538,399	2,431,895
應付短期票券增加	六(二十五)	149,855	50,025
發行公司債	六(十三)(二十五)	649,960	-
租賃本金償還	六(二十五)	(1,043)	(1,088)
發放現金股利	六(十七)	(406,300)	(213,900)
股東逾時效未領取之股利		2,147	-
籌資活動之淨現金流入		933,018	2,266,932
本期現金及約當現金增加數		101,601	96,967
期初現金及約當現金餘額		562,899	465,932
期末現金及約當現金餘額		\$ 664,500	\$ 562,899

後附個體財務報表附註為本個體財務報告之一部分，請併同參閱。

董事長：周友義



經理人：葉律昌



會計主管：尤淑儀




增你強股份有限公司
個體財務報表附註
民國110年度及109年度

單位：新台幣仟元
(除特別註明者外)

一、公司沿革

增你強股份有限公司(以下簡稱本公司)於民國71年10月設立。本公司股票自民國91年8月26日起於台灣證券交易所掛牌買賣，主要營業項目為電子零件、組件之買賣業務。

二、通過財務報告之日期及程序

本個體財務報告已於民國111年3月21日經董事會通過發布。

三、新發布及修訂準則及解釋之適用

(一) 已採用金融監督管理委員會(以下簡稱「金管會」)認可之新發布、修正後國際財務報導準則之影響

下表彙列金管會認可之民國110年適用之國際財務報導準則之新發布、修正及修訂之準則及解釋：

新發布/修正/修訂準則及解釋	國際會計準則理事會 發布之生效日
國際財務報導準則第4號之修正「暫時豁免適用國際財務報導準則第9號之延長」	民國110年1月1日
國際財務報導準則第9號、國際會計準則第39號、國際財務報導準則第7號、國際財務報導準則第4號及國際財務報導準則第16號之第二階段修正「利率指標變革」	民國110年1月1日
國際財務報導準則第16號之修正「2021年6月30日後之新型冠狀病毒肺炎相關租金減讓」	民國110年4月1日(註)

註：金管會允許提前於民國110年1月1日適用。

本公司經評估上述準則及解釋對本公司財務狀況與財務績效並無重大影響。

(二) 尚未採用金管會認可之新發布、修正後國際財務報導準則之影響

下表彙列金管會認可之民國 110 年適用之國際財務報導準則之新發布、修正及修訂之準則及解釋：

新發布/修正/修訂準則及解釋	國際會計準則理事會 發布之生效日
國際財務報導準則第3號之修正「對觀念架構之索引」	民國111年1月1日
國際會計準則第16號之修正「不動產、廠房及設備：達到預定使用狀態前之價款」	民國111年1月1日
國際會計準則第37號之修正「虧損性合約—履行合約之成本」	民國111年1月1日
2018-2020週期之年度改善	民國111年1月1日

本公司經評估上述準則及解釋對本公司財務狀況與財務績效並無重大影響。

(三) 國際會計準則理事會已發布但尚未經金管會認可之國際財務報導準則之影響

下表彙列國際會計準則理事會已發布但尚未納入金管會認可之國際財務報導準則之新發布、修正及修訂之準則及解釋：

新發布/修正/修訂準則及解釋	國際會計準則理事會 發布之生效日
國際財務報導準則第10號及國際會計準則第28號之修正「投資者與其關聯企業或合資間之資產出售或投入」	待國際會計準則理事會決定
國際財務報導準則第17號「保險合約」	民國112年1月1日
國際財務報導準則第17號「保險合約」之修正	民國112年1月1日
國際財務報導準則第17號之修正「初次適用國際財務報導準則第17號及國際財務報導準則第9號—比較資訊」	民國112年1月1日
國際會計準則第1號之修正「負債之流動或非流動分類」	民國112年1月1日
國際會計準則第1號之修正「會計政策之揭露」	民國112年1月1日
國際會計準則第8號之修正「會計估計之定義」	民國112年1月1日
國際會計準則第12號之修正「與單一交易所產生之資產及負債有關之遞延所得稅」	民國112年1月1日

本公司經評估上述準則及解釋對本公司財務狀況與財務績效並無重大影響。

四、重大會計政策之彙總說明

編製本個體財務報告所採用之主要會計政策說明如下。除另有說明外，此等政策在所有報導期間一致地適用。

(一) 遵循聲明

本個體財務報告係依據證券發行人財務報告編製準則編製。

(二) 編製基礎

1. 除下列重要項目外，本個體財務報告係按歷史成本編製：

- (1) 按公允價值衡量之透過損益按公允價值衡量之金融資產。
- (2) 按公允價值衡量之透過其他綜合損益按公允價值衡量之金融資產。
- (3) 按退休基金資產減除確定福利義務現值之淨額認列之確定福利負債。

2. 編製符合金管會認可之國際財務報導準則、國際會計準則、解釋及解釋公告(以下簡稱 IFRSs)之財務報告需要使用一些重要會計估計，在應用本公司的會計政策過程中亦需要管理階層運用其判斷，涉及高度判斷或複雜性之項目，或涉及個體財務報告之重大假設及估計之項目，請詳附註五說明。

(三) 外幣換算

本個體財務報告係以本公司營運所處主要經濟環境之貨幣「新台幣」(即功能性貨幣)作為表達貨幣列報。

1. 外幣交易及餘額

- (1) 外幣交易採用交易日或衡量日之即期匯率換算為功能性貨幣，換算此等交易產生之換算差額認列為當期損益。
- (2) 外幣貨幣性資產及負債餘額，按資產負債表日之即期匯率評價調整，因調整而產生之換算差額認列為當期損益。
- (3) 外幣非貨幣性資產及負債餘額，屬透過損益按公允價值衡量者，按資產負債表日之即期匯率評價調整，因調整而產生之兌換差額認列為當期損益；屬透過其他綜合損益按公允價值衡量者，按資產負債表日之即期匯率評價調整，因調整而產生之兌換差額認列於其他綜合損益項目；屬非按公允價值衡量者，則按初始交易日之歷史匯率衡量。
- (4) 所有兌換損益於綜合損益表之「其他利益及損失」列報。

2. 國外營運機構之換算

功能性貨幣與表達貨幣不同之所有集團個體，其經營結果和財務狀況以下列方式換算為表達貨幣：

- (1) 表達於每一資產負債表之資產及負債係以該資產負債表日之收盤匯率換算；
- (2) 表達於每一綜合損益表之收益及費損係以當期平均匯率換算；及
- (3) 所有因換算而產生之兌換差額認列為其他綜合損益。

(四) 資產負債區分流動及非流動之分類標準

1. 資產符合下列條件之一者，分類為流動資產：

- (1) 預期將於正常營業週期中實現該資產，或意圖將其出售或消耗者。
- (2) 主要為交易目的而持有者。
- (3) 預期於資產負債表日後十二個月內實現者。

(4)現金或約當現金，但於資產負債表日後至少十二個月交換或用以清償負債受到限制者除外。

本公司將所有不符合上述條件之資產分類為非流動。

2.負債符合下列條件之一者，分類為流動負債：

(1)預期將於正常營業週期中清償者。

(2)主要為交易目的而持有者。

(3)預期於資產負債表日後十二個月內到期清償者。

(4)不能無條件將清償期限遞延至資產負債表日後至少十二個月者。負債之條款，可能依交易對方之選擇，以發行權益工具而導致清償者，不影響其分類。

本公司將所有不符合上述條件之負債分類為非流動。

(五) 透過損益按公允價值衡量之金融資產

- 1.係指非屬按攤銷後成本衡量或透過其他綜合損益按公允價值衡量之金融資產。
- 2.本公司對於符合慣例交易之透過損益按公允價值衡量之金融資產係採用交易日會計。
- 3.本公司於原始認列時按公允價值衡量，相關交易成本認列於損益，後續按公允價值衡量，其利益或損失認列於損益。
- 4.當收取股利之權利確立，與股利有關之經濟效益很有可能流入，及股利金額能可靠衡量時，本公司於損益認列股利收入。

(六) 透過其他綜合損益按公允價值衡量之金融資產

- 1.係指原始認列時作一不可撤銷之選擇，將非持有供交易之權益工具投資的公允價值變動列報於其他綜合損益。
- 2.本公司對於符合交易慣例之透過其他綜合損益按公允價值衡量之金融資產係採用交易日會計。
- 3.本公司於原始認列時按其公允價值加計交易成本衡量，後續按公允價值衡量：

屬權益工具之公允價值變動認列於其他綜合損益，於除列時，先前認列於其他綜合損益之累積利益或損失後續不得重分類至損益，轉列至保留盈餘項下。當收取股利之權利確立，與股利有關之經濟效益很有可能流入，及股利金額能可靠衡量時，本公司於損益認列股利收入。

(七) 應收帳款及票據

- 1.係指依合約約定，已具無條件收取因移轉商品所換得對價金額權利之帳款及票據。
- 2.屬未付息之短期應收帳款及票據，因折現之影響不大，本公司係以原始發票金額衡量。

(八) 金融資產減損

本公司於每一資產負債表日，就包含重大財務組成部分之應收帳款或合約資產，考量所有合理且可佐證之資訊(包括前瞻性者)後，對自原始認列後信用風險並未顯著增加者，按 12 個月預期信用損失金額衡量備抵損失；對自原始認列後信用風險已顯著增加者，按存續期間預期信用損失金額衡量備抵損失，就不包含重大財務組成部分之應收帳款或合約資產，按存續期間預期信用損失金額衡量備抵損失。

(九) 金融資產之除列

本公司於符合下列情況之一時，將除列金融資產：

1. 收取來自金融資產現金流量之合約權利失效。
2. 移轉收取金融資產現金流量之合約權利，且業已移轉金融資產所有權之幾乎所有風險及報酬。
3. 移轉收取金融資產現金流量之合約權利，惟未保留對金融資產之控制。

(十) 出租人之租賃交易－應收租賃款/營業租賃

營業租賃之租賃收益扣除給予承租人之任何誘因，於租賃期間內按直線法攤銷認列為當期損益。

(十一) 存貨

存貨按成本與淨變現價值孰低者衡量，成本依移動平均法決定。比較成本與淨變現價值孰低時，採逐項比較法，淨變現價值係指在正常營業過程中之估計售價減除相關變動銷售費用後之餘額。

(十二) 採用權益法之投資/子公司

1. 子公司指受本公司控制之個體(包括結構型個體)，當本公司暴露於來自對該個體之參與之變動報酬或對該等變動報酬享有權利，且透過對該個體之權力有能力影響該等報酬時，本公司即控制該個體。
2. 本公司與子公司間交易所產生之未實現損益業已銷除。子公司之會計政策已作必要之調整，與本公司採用之政策一致。
3. 本公司對子公司取得後之損益份額認列為當期損益，對其取得後之其他綜合損益份額則認列為其他綜合損益。如本公司對子公司所認列之損失份額等於或超過在該子公司之權益時，本公司繼續按持股比例認列損失。
4. 對子公司持股之變動若未導致喪失控制(與非控制權益之交易)，係作為權益交易處理，亦即視為與業主間進行之交易。非控制權益之調整金額與所支付或收取對價之公允價值間之差額係直接列為權益。
5. 依證券發行人財務報告編製準則規定，個體財務報告當期損益及其他綜合損益應與合併基礎編製之財務報告中當期損益及其他綜合損益歸屬於母公司業主之分攤數相同，個體財務報告業主權益應與合併基礎編製之財務報告中歸屬於母公司業主之權益相同。

(十三) 不動產、廠房及設備

1. 不動產、廠房及設備係以取得成本為入帳基礎，並將購建期間之有關利息資本化。
2. 後續成本只有在與該項目有關之未來經濟效益很有可能流入本公司，且該項目之成本能可靠衡量時，才包括在資產之帳面金額或認列為一項單獨資產。被重置部分之帳面金額應除列。所有其他維修費用於發生時認列為當期損益。
3. 不動產、廠房及設備之後續衡量採成本模式，除土地不提折舊外，其他按估計耐用年限以直線法計提折舊。不動產、廠房及設備之各項組成若屬重大，應單獨提列折舊。
4. 本公司於每一財務年度結束日對各項資產之殘值、耐用年限及折舊方法進行檢視，若殘值及耐用年限之預期值與先前之估計不同時，或資產所含之未來經濟效益之預期消耗型態已有重大變動，則自變動發生日起依國際會計準則第8號「會計政策、會計估計變動及錯誤」之會計估計變動規定處理。各項資產耐用年限如下：

房屋與建築	1年 ~ 55年
運輸設備	1年 ~ 5年
辦公設備	1年 ~ 5年

(十四) 承租人之租賃交易—使用權資產/租賃負債

1. 租賃資產於可供本公司使用之日認列為使用權資產及租賃負債。當租賃合約係屬短期租賃或低價值標的資產之租賃時，將租賃給付採直線法於租賃期間認列為費用。
2. 租賃負債於租賃開始日將尚未支付之租賃給付按本公司增額借款利率折現後之現值認列，租賃給付包括固定給付，減除可收取之任何租賃誘因。
後續採利息法按攤銷後成本法衡量，於租賃期間提列利息費用。當非屬合約修改造成租賃期間或租賃給付變動時，將重評估租賃負債，並將再衡量數調整使用權資產。
3. 使用權資產於租賃開始日按成本認列，成本包括：
 - (1) 租賃負債之原始衡量金額；
 - (2) 於開始日或之前支付之任何租賃給付；
 - (3) 發生之任何原始直接成本；及
 - (4) 為拆卸、移除標的資產及復原其所在地點，或將標的資產復原至租賃之條款及條件中所要求之狀態之估計成本。後續採成本模式衡量，於使用權資產之耐用年限屆滿時或租賃期間屆滿時兩者之較早者，提列折舊費用。當租賃負債重評估時，使用權資產將調整租賃負債之任何再衡量數。

(十五) 投資性不動產

投資性不動產以取得成本認列，後續衡量採成本模式。除土地外，按估計耐用年限以直線法提列折舊，耐用年限為50~55年。

(十六) 非金融資產減損

本公司於資產負債表日針對有減損跡象之資產，估計其可回收金額，當可回收金額低於其帳面價值時，則認列減損損失。可回收金額係指一項資產之公允價值減處分成本或其使用價值，兩者較高者。當以前年度已認列資產減損之情況不存在或減少時，則迴轉減損損失，惟迴轉減損損失而增加之資產帳面金額，不超過該資產若未認列減損損失情況下減除折舊或攤銷後之帳面金額。

(十七) 借款

係指向銀行借入之短期款項及其他短期借款。

(十八) 應付帳款及票據

1. 係指因賒購原物料、商品所發生之債務及因營業與非因營業而發生之應付票據。
2. 屬未付息之短期應付帳款及票據，因折現之影響不大，本公司係以原始發票金額衡量。

(十九) 應付可轉換公司債

本集團發行之應付可轉換公司債，嵌入有轉換權(即持有人可選擇轉換為本集團普通股之權利，且為固定金額轉換固定數量之股份)及買回權，於初始發行時將發行價格依發行條件區分為金融資產或金融負債，其處理如下：

- (1) 嵌入之買回權：於原始認列時以其公允價值之淨額帳列「透過損益按公允價值衡量之金融資產或負債」；後續於資產負債表日，按當時之公允價值評價，差額認列「透過損益按公允價值衡量之金融資產(負債)利益或損失」。
- (2) 公司債之主契約：於原始認列時就發行金額扣除上述「透過損益按公允價值衡量之金融資產或負債」後之剩餘價值衡量，與贖回價值間之差額認列為應付公司債溢折價；後續採有效利息法按攤銷程序於流通期間內認列於損益，作為「財務成本」之調整項目。
- (3) 嵌入之轉換權(符合權益之定義)：於原始認列時，就發行金額扣除上述「透過損益按公允價值衡量之金融資產或負債」及「應付公司債」後之剩餘價值帳列「資本公積－認股權」，後續不再重新衡量。
- (4) 發行之任何直接歸屬之交易成本，按上述各項組成之原始帳面金額比例分配至各負債及權益之組成部分。
- (5) 當持有人轉換時，帳列負債組成部分(包括「應付公司債」及「透過損益按公允價值衡量之金融資產或負債」)按其分類之後續衡量方法處理，再以前述依負債組成部分之帳面價值加計「資本公積－認股權」之帳面價值作為換出普通股之發行成本。

(二十) 金融負債之除列

本公司於合約所載之義務履行、取消或到期時，除列金融負債。

(二十一) 員工福利

1. 短期員工福利

短期員工福利係以預期支付之非折現金額衡量，並於相關服務提供時認列為費用。

2. 退休金

(1) 確定提撥計畫

對於確定提撥計畫，係依權責發生基礎將應提撥之退休基金數額認列為當期之退休金成本。預付提撥金於可退還現金或減少未來給付之範圍內認列為資產。

(2) 確定福利計畫

A. 確定福利計畫下之淨義務係以員工當期或過去服務所賺得之未來福利金額折現計算，並以資產負債表日之確定福利義務現值減除計畫資產之公允價值。確定福利淨義務每年由精算師採用預計單位福利法計算，折現率係使用政府公債（於資產負債表日）之市場殖利率。

B. 確定福利計畫產生之再衡量數於發生當期認列於其他綜合損益，並表達於保留盈餘。

C. 前期服務成本之相關費用立即認列為損益。

3. 員工酬勞及董事酬勞

員工酬勞及董事酬勞係於具法律或推定義務且金額可合理估計時，認列為費用及負債。嗣後決議實際配發金額與估列金額有差異時，則按會計估計變動處理。

(二十二) 所得稅

1. 所得稅費用包含當期及遞延所得稅。除與列入其他綜合損益或直接列入權益之項目有關之所得稅分別列入其他綜合損益或直接列入權益外，所得稅係認列於損益。

2. 本公司依據營運及產生應課稅所得之所在國家在資產負債表日已立法或已實質性立法之稅率計算當期所得稅。管理階層就適用所得稅相關法規定期評估所得稅申報之狀況，並在適用情況下根據預期須向稅捐機關支付之稅款估列所得稅負債。未分配盈餘依所得稅法加徵之所得稅，嗣盈餘產生年度之次年度於股東會通過盈餘分派案後，始就實際盈餘之分派情形，認列未分配盈餘所得稅費用。

3. 遞延所得稅採用資產負債表法，按資產及負債之課稅基礎與其於合併資產負債表之帳面金額所產生之暫時性差異認列。若遞延所得稅源自於交易（不包括企業合併）中對資產或負債之原始認列，且在交易當時未影響會計利潤或課稅所得（課稅損失），則不予認列。若投資子公司產生之暫時性差異，本公司可以控制暫時性差異迴轉之時點，且暫時性差異很有可能於可預見之未來不會迴轉者則不予認列。遞延所得稅採用在資產負債表日已立法或已實質性立法，並於有關之遞延所得稅資產實現或遞延所得稅負債清償時預期適用之稅率（及稅法）為準。

4. 遞延所得稅資產於暫時性差異很有可能用以抵減未來應課稅所得之範圍內認列，並於每一資產負債表日重評估未認列及已認列之遞延所得稅資產。

(二十三) 收入認列

商品銷售—代理商

1. 本公司為電子零組件代理商，銷貨收入於產品之控制移轉予客戶時認列，即當產品被交付予客戶，客戶對於產品銷售之通路及價格具有裁量權，且本公司並無尚未履行之履約義務可能影響接受該產品時。當產品被運送至指定地點，陳舊過時及滅失之風險已移轉予客戶，且客戶依據銷售合約接受產品，或有客觀證據證明所有接受標準皆已滿足時，商品交付方屬發生。
2. 應收帳款於商品交付予客戶時認列，依交易條件之時點，本公司對合約價款具無條件權利，僅須時間經過即可自客戶收取對價。

五、重大會計判斷、估計及假設不確定性之主要來源

本公司編製本個體財務報告時，管理階層已運用其判斷以決定所採用之會計政策，並依據資產負債表日當時之情況對於未來事件之合理預期以作出會計估計及假設。所作出之重大會計估計與假設可能與實際結果存有差異，將考量歷史經驗及其他因子持續評估及調整。該等估計及假設具有導致資產及負債帳面金額於下個財務年度重大調整之風險。請詳下列對重大會計估計及假設不確定性之說明：

(一) 應收帳款備抵損失之評估

本公司評估應收帳款減損，須運用判斷及估計決定應收帳款之未來可回收性。而其未來可回收性受多項因素影響，如：客戶之財務狀況、本公司內部信用評等、歷史交易紀錄及目前經濟狀況等多項可能影響客戶付款能力之因素。若有對其可回收性產生疑慮時，本公司針對該帳款評估回收之可能性並提列適當之備抵。此備抵之評估係依據資產負債表日當時之情況對於未來事件之合理預期，惟實際結果可能與估計存有差異，故可能產生重大變動。

(二) 存貨之評價

由於存貨須以成本與淨變現價值孰低者計價，故本公司必須運用判斷及估計決定資產負債表日存貨之淨變現價值。由於科技快速變遷，本公司評估資產負債表日存貨因正常損耗、過時陳舊或無市場銷售價值之金額，並將存貨成本沖減至淨變現價值。此存貨評價主要係依未來特定期間內之產品需求為估計基礎，故可能產生重大變動。

六、重要會計項目之說明

(一) 現金

	110年12月31日	109年12月31日
庫存現金及週轉金	\$ 192	\$ 192
支票存款及活期存款	664,308	562,707
	<u>\$ 664,500</u>	<u>\$ 562,899</u>

1. 本公司往來之金融機構信用品質良好，且本公司與多家金融機構往來以分散信用風險，預期發生違約之可能性甚低。

2. 本公司未有將現金提供質押之情形。

(二) 透過損益按公允價值衡量之金融資產

	110年12月31日	109年12月31日
流動項目		
強制透過損益按公允價值衡量之金融資產		
上市櫃公司股票	\$ 27,301	\$ 22,951
指定為透過損益按公允價值衡量之金融資產		
非避險之衍生工具—可轉換公司債贖回權	60	—
	27,361	22,951
評價調整	(7,837)	(8,325)
合計	<u>\$ 19,524</u>	<u>\$ 14,626</u>

1. 本公司透過損益按公允價值衡量之金融資產於民國 110 年及 109 年度認列之淨(損失)利益之金額分別為(\$2,961)及\$2,568。

2. 本公司未有將透過損益按公允價值衡量之金融資產提供作為質押之情形。

3. 相關透過損益按公允價值衡量之金融資產公允價值資訊，請詳附註十二(三)。

(三) 透過其他綜合損益按公允價值衡量之金融資產

	<u>110年12月31日</u>	<u>109年12月31日</u>
流動項目		
權益工具		
上市櫃公司股票	\$ -	\$ 347,990
興櫃公司股票	2,462	2,462
	<u>2,462</u>	<u>350,452</u>
評價調整	(1,735)	508,404
合計	<u>\$ 727</u>	<u>\$ 858,856</u>
非流動項目		
權益工具		
上市櫃公司股票	\$ 342,773	\$ -
非上市櫃、興櫃公司股票	74,814	46,111
	<u>417,587</u>	<u>46,111</u>
評價調整	521,309	-
合計	<u>\$ 938,896</u>	<u>\$ 46,111</u>

1. 本公司選擇將為穩定收取股利之股票投資分類為透過其他綜合損益按公允價值衡量之金融資產，該等投資於民國 110 年及 109 年度之公允價值分別為\$939,623 及\$904,967。在不考慮所持有之擔保品或其他信用增強之情況下，截至報導期間結束日，本公司可能因交易對方未履行義務造成財務損失之最大信用風險係所認列之金融資產帳面價值。
2. 本公司因長期經營之投資策略調整，於民國 110 年度將權益工具投資\$858,283 自流動重分類至非流動，並於民國 110 年及 109 年度出售權益工具投資之公允價值分別為\$13,571 及\$25,892，累積處分利益分別為\$8,353 及\$16,715。
3. 透過其他綜合損益按公允價值衡量之金融資產認列於綜合損益之之明細如下：

	<u>110年度</u>	<u>109年度</u>
<u>透過其他綜合損益按公允價值衡量之</u>		
<u>權益工具</u>		
認列於其他綜合損益之公允價值變動	\$ 19,523	\$ 217,244
累積利益因除列轉列保留盈餘	(\$ 8,353)	(\$ 16,715)

4. 本公司未有將透過其他綜合損益按公允價值衡量之金融資產提供質押之情形。
5. 相關透過其他綜合損益按公允價值衡量之金融資產公允價值資訊請詳附註十二、(三)。

(四) 應收票據及帳款

	110年12月31日	109年12月31日
應收票據	\$ 7,352	\$ 11,770
應收帳款	\$ 4,869,264	\$ 4,428,017
減：備抵損失	(51,314)	(70,556)
	<u>\$ 4,817,950</u>	<u>\$ 4,357,461</u>

1. 本公司參考歷史經驗，考量客戶過去違約紀錄與現時財務狀況及產業經濟情勢，計算預期損失率認列備抵損失。另對個別客戶之債款經個別辨認有減損跡象或實際發生信用減損且無提供擔保品者，本公司將對其提列足額備抵損失。
2. 應收帳款及應收票據之帳齡分析如下：

	110年12月31日		109年12月31日	
	應收帳款	應收票據	應收帳款	應收票據
未逾期	\$ 4,734,882	\$ 7,352	\$ 4,293,105	\$ 11,770
30天內	8,868	-	4,294	-
31-90天	79,722	-	78,043	-
91天以上	45,792	-	52,575	-
	<u>\$ 4,869,264</u>	<u>\$ 7,352</u>	<u>\$ 4,428,017</u>	<u>\$ 11,770</u>

以上係以逾期天數為基準進行之帳齡分析。

3. 民國110年12月31日、109年12月31日及109年1月1日，本公司與客戶合約之應收款(含應收票據)餘額分別為\$4,876,616、\$4,439,787及\$3,718,663。在不考慮所持有之擔保品或其他信用增強之情況下，截至報導期間結束日，本公司可能因交易對方未履行義務造成財務損失之最大信用風險係所認列之金融資產帳面價值。
4. 本公司綜合考量地理區域、產品類型及客戶評等之特性，採用簡化作法以準備矩陣為基礎估計預期信用損失。
5. 本公司按特定期間歷史及現時資訊所建立之損失率，以估計應收帳款的備抵損失，民國110年及109年12月31日之準備矩陣滾動率法如下：

	未逾期	逾期30天	逾期31-90天	逾期91天以上	合計
<u>110年12月31日</u>					
預期損失率	0.11%	0.11%	0.11%-100%	0.11%-100%	
應收帳款總額	<u>\$ 4,734,882</u>	<u>\$ 8,868</u>	<u>\$ 79,722</u>	<u>\$ 45,792</u>	<u>\$ 4,869,264</u>
<u>109年12月31日</u>					
預期損失率	0.11%	0.11%-0.13%	0.11%-100%	0.11%-100%	
應收帳款總額	<u>\$ 4,293,105</u>	<u>\$ 4,294</u>	<u>\$ 78,043</u>	<u>\$ 52,575</u>	<u>\$ 4,428,017</u>

6. 本公司採簡化作法之應收帳款備抵損失變動表如下：

	110年		109年	
1月1日	\$	70,556	\$	64,882
減損損失提列(迴轉)	(19,242)		5,674
12月31日	\$	51,314	\$	70,556

7. 相關應收帳款及應收票據信用風險資訊請詳附註十二、(二)。

(五) 存貨

	110年12月31日		
	成本	備抵跌價損失	帳面價值
商品存貨	\$ 5,103,647	(\$ 239,389)	\$ 4,864,258
在途存貨	224,677	-	224,677
合計	\$ 5,328,324	(\$ 239,389)	\$ 5,088,935

	109年12月31日		
	成本	備抵跌價損失	帳面價值
商品存貨	\$ 4,175,374	(\$ 224,747)	\$ 3,950,627
在途存貨	346,610	-	346,610
合計	\$ 4,521,984	(\$ 224,747)	\$ 4,297,237

本公司當期認列為費損之存貨成本：

	110年度	109年度
已出售存貨成本	\$ 20,437,592	\$ 19,416,759
跌價損失	33,870	62,966
	\$ 20,471,462	\$ 19,479,725

(六) 採用權益法之投資

1. 採用權益法投資之子公司

	110年12月31日	109年12月31日
Supertronic International Corp.	\$ 2,838,459	\$ 2,414,819
增你強(香港)有限公司	9,542	33,316
友德投資股份有限公司	66,264	57,676
睿強實業股份有限公司	26,264	30,475
	\$ 2,940,529	\$ 2,536,286

2. 採用權益法之子公司損益份額

	110年度	109年度
Supertronic International Corp.	\$ 492,234	\$ 301,241
增你強(香港)有限公司	7,266	4,448
友德投資股份有限公司	8,588	47,832
睿強實業股份有限公司	(4,211)	2,321
	<u>\$ 503,877</u>	<u>\$ 355,842</u>

有關本公司之子公司資訊，請參見本公司民國 110 年度合併財務報表附註四(三)。

(七) 不動產、廠房及設備

	土 地	房屋及建築	運輸設備	辦公設備	合 計
110年1月1日					
成本	\$ 252,592	\$ 334,227	\$ 43,864	\$ 61,002	\$ 691,685
累計折舊	-	(235,707)	(28,105)	(51,661)	(315,473)
	<u>\$ 252,592</u>	<u>\$ 98,520</u>	<u>\$ 15,759</u>	<u>\$ 9,341</u>	<u>\$ 376,212</u>
110年					
1月1日	\$ 252,592	\$ 98,520	\$ 15,759	\$ 9,341	\$ 376,212
增添	-	-	758	3,267	4,025
處分	-	-	(68)	(10)	(78)
折舊費用	-	(3,443)	(3,915)	(3,457)	(10,815)
12月31日	<u>\$ 252,592</u>	<u>\$ 95,077</u>	<u>\$ 12,534</u>	<u>\$ 9,141</u>	<u>\$ 369,344</u>
110年12月31日					
成本	\$ 252,592	\$ 334,227	\$ 43,037	\$ 63,747	\$ 693,603
累計折舊	-	(239,150)	(30,503)	(54,606)	(324,259)
	<u>\$ 252,592</u>	<u>\$ 95,077</u>	<u>\$ 12,534</u>	<u>\$ 9,141</u>	<u>\$ 369,344</u>
	土 地	房屋及建築	運輸設備	辦公設備	合 計
109年1月1日					
成本	\$ 252,592	\$ 334,227	\$ 43,704	\$ 60,445	\$ 690,968
累計折舊	-	(230,928)	(29,306)	(48,023)	(308,257)
	<u>\$ 252,592</u>	<u>\$ 103,299</u>	<u>\$ 14,398</u>	<u>\$ 12,422</u>	<u>\$ 382,711</u>
109年					
1月1日	\$ 252,592	\$ 103,299	\$ 14,398	\$ 12,422	\$ 382,711
增添	-	-	5,740	640	6,380
處分	-	-	(126)	-	(126)
折舊費用	-	(4,779)	(4,253)	(3,721)	(12,753)
12月31日	<u>\$ 252,592</u>	<u>\$ 98,520</u>	<u>\$ 15,759</u>	<u>\$ 9,341</u>	<u>\$ 376,212</u>
109年12月31日					
成本	\$ 252,592	\$ 334,227	\$ 43,864	\$ 61,002	\$ 691,685
累計折舊	-	(235,707)	(28,105)	(51,661)	(315,473)
	<u>\$ 252,592</u>	<u>\$ 98,520</u>	<u>\$ 15,759</u>	<u>\$ 9,341</u>	<u>\$ 376,212</u>

本公司房屋及建築之重大組成部份包括建物及建物附屬，分別按 55 年及 15 年提列折舊。

(八) 租賃交易－承租人

	<u>110年12月31日</u>	<u>109年12月31日</u>
使用權資產：		
房屋及建築	\$ 1,761	\$ 764
租賃負債：		
流動	\$ 1,055	\$ 406
非流動	706	354
	<u>\$ 1,761</u>	<u>\$ 760</u>

1. 本公司租賃之標的資產為建物，租賃合約之期間通常介於 1 到 3 年。租賃合約是採個別協商並包含各種不同的條款及條件，除租賃之資產不得用作借貸擔保外，未有加諸其他之限制。
2. 本公司承租之運輸設備、房屋及建築之租賃期間不超過 12 個月，及承租屬低價值之標的之辦公設備，未認列使用權資產及租賃負債。
3. 使用權資產認列之折舊費用資訊如下：

	<u>110年度</u>	<u>109年度</u>
房屋及建築	\$ 1,048	\$ 1,086

4. 本公司於民國 110 年及 109 年度使用權資產之增減分別為 \$2,044 及 \$854。
5. 除折舊外，其餘與租賃合約有關之損益項目資訊如下：

	<u>110年度</u>	<u>109年度</u>
<u>影響當期損益之項目</u>		
租賃負債之利息費用	\$ 21	\$ 15
屬短期租賃及低價值資產 合約之費用	690	489

6. 本公司於民國 110 年及 109 年度租賃現金流出總額分別為 \$1,754 及 \$1,592。

(九) 租賃交易－出租人

本公司於民國 110 年及 109 年度基於營業租賃合約分別認列為 \$7,235 及 \$6,897 之租金收入，其中未有屬變動之租賃給付。

(十) 投資性不動產淨額

	<u>土 地</u>	<u>房屋及建築</u>	<u>合 計</u>
110年1月1日			
成本	\$ 32,466	\$ 29,941	\$ 62,407
累計折舊及減損	(15,410)	(9,961)	(25,371)
	<u>\$ 17,056</u>	<u>\$ 19,980</u>	<u>\$ 37,036</u>
110年			
1月1日	\$ 17,056	\$ 19,980	\$ 37,036
折舊費用	-	(544)	(544)
12月31日	<u>\$ 17,056</u>	<u>\$ 19,436</u>	<u>\$ 36,492</u>
110年12月31日			
成本	\$ 32,466	\$ 29,941	\$ 62,407
累計折舊及減損	(15,410)	(10,505)	(25,915)
	<u>\$ 17,056</u>	<u>\$ 19,436</u>	<u>\$ 36,492</u>
	<u>土 地</u>	<u>房屋及建築</u>	<u>合 計</u>
109年1月1日			
成本	\$ 32,466	\$ 29,941	\$ 62,407
累計折舊及減損	(15,410)	(9,418)	(24,828)
	<u>\$ 17,056</u>	<u>\$ 20,523</u>	<u>\$ 37,579</u>
109年			
1月1日	\$ 17,056	\$ 20,523	\$ 37,579
折舊費用	-	(543)	(543)
12月31日	<u>\$ 17,056</u>	<u>\$ 19,980</u>	<u>\$ 37,036</u>
109年12月31日			
成本	\$ 32,466	\$ 29,941	\$ 62,407
累計折舊及減損	(15,410)	(9,961)	(25,371)
	<u>\$ 17,056</u>	<u>\$ 19,980</u>	<u>\$ 37,036</u>

1. 投資性不動產之租金收入及直接營運費用：

	<u>110年度</u>	<u>109年度</u>
投資性不動產之租金收入	\$ 2,629	\$ 2,546
當期產生租金收入之投資性 不動產所發生之直接營運費用	<u>\$ 544</u>	<u>\$ 543</u>

2. 本公司持有之投資性不動產於民國 110 年及 109 年 12 月 31 日之公允價值分別為\$99,370及\$95,101，係參考鄰近地段成交行情之評價結果。
3. 以投資性不動產提供擔保之資訊，請詳附註八之說明。

(十一) 短期借款

	<u>110年12月31日</u>	<u>109年12月31日</u>
信用借款	\$ 6,919,778	\$ 6,381,379
利率區間	0.58%~1.1%	0.64%~1.21%

1. 於民國110年及109年度認列於損益之利息費用分別\$55,884及\$64,592。
2. 截至民國110年及109年12月31日止，本公司為短期借款之融資額度所提供之擔保品除附註八所述者外，尚分別開立保證票據\$13,241,800及\$11,309,510擔保。

(十二) 應付短期票券

	<u>110年12月31日</u>	<u>109年12月31日</u>
應付短期票券	\$ 700,000	\$ 550,000
應付短期票券折價	(639)	(494)
	<u>\$ 699,361</u>	<u>\$ 549,506</u>
利率	0.9%~1.1%	1%~1.2%

上述商業本票係以金融機構擔任保證機構。

(十三) 應付公司債

	<u>110年12月31日</u>
應付公司債	\$ 600,000
減：應付公司債折價	(22,165)
	<u>\$ 577,835</u>

民國109年12月31日無此情形。

1. 本公司發行之國內可轉換公司債

(1) 本公司國內第四次無擔保轉換公司債之發行條件如下

- A. 本公司經主管機關核准募集及發行國內第四次無擔保轉換公司債，發行總額計\$600,000，票面利率0%，發行期間3年，流通期間自民國110年8月3日至113年8月3日。本轉換公司債到期時按債券面額以現金一次償還。本轉換公司債於民國110年8月3日於財團法人中華民國證券櫃檯買賣中心掛牌交易。
- B. 本轉換公司債券持有人自本債券發行日後屆滿三個月翌日(民國110年11月4日)起，至到期日前四十日(民國113年6月24日)止，除依辦法或法令規定須暫停過戶期間外，得隨時向本公司請求轉換為本公司普通股，轉換後普通股之權利義務與原已發行之普通股相同。
- C. 本轉換公司債之轉換價格係依轉換辦法規定之訂價模式予以訂定，轉換價格為\$29。

D. 當本轉換公司債發行滿三個月翌日(民國 110 年 11 月 4 日)起至發行期間屆滿前四十日(民國 113 年 6 月 24 日)止，本公司普通股收盤價連續三十個營業日超過當時轉換價格 30%時，或本轉換公司債發行滿三個月翌日起至發行期間屆滿前四十日止，本轉換公司債流通在外餘額低於原發行總額之 10%時，本公司得於其後任何時間按債券面額以現金收回其全部債券。

E. 依轉換辦法規定，所有本公司收回(包括由櫃檯買賣中心買回)、償還或已轉換之本轉換公司債將註銷，且所有尚隨附於公司債之權利義務亦將併同消滅，不再發行。

(2)於民國 110 年 12 月 31 日止，本轉換公司債尚未有轉換為普通股及買回本公司債之情事。

2. 本公司於發行可轉換公司債時，依據國際會計準則第 32 號「金融工具：表達」規定，將第四次發行之無擔保公司債屬權益性質之轉換權與各負債組成要素分離，帳列「資本公積-認股權」，截至民國 110 年 12 月 31 日止「資本公積-認股權」之餘額為\$75,605。另嵌入之贖回權，依據國際財務報導準則第 9 號規定，因其與主契約債務商品之經濟特性及風險非緊密關聯，故予以分離處理，並帳列「透過損益按公允價值衡量之金融資產」，經分離後主契約有效利率為 1.46%。

(十四)退休金

1. (1)本公司依據「勞動基準法」之規定，訂有確定福利之退休辦法，適用於民國 94 年 7 月 1 日實施「勞工退休金條例」前所有正式員工之服務年資，以及於實施「勞工退休金條例」後選擇繼續適用勞動基準法員工之後續服務年資。員工符合退休條件者，退休金之支付係根據服務年資及退休前 6 個月之平均薪資計算，15 年以內(含)的服務年資每滿一年給予兩個基數，超過 15 年之服務年資每滿一年給予一個基數，惟累積最高以 45 個基數為限。本公司按月就薪資總額 2%提撥退休基金，以勞工退休準備金監督委員會之名義專戶儲存於台灣銀行。

(2)資產負債表認列之金額如下：

	110年12月31日	109年12月31日
確定福利義務現值	\$ 87,812	\$ 84,217
計畫資產公允價值	(13,500)	(18,965)
淨確定福利負債	\$ 74,312	\$ 65,252

(3) 淨確定福利負債之變動如下：

	<u>確定福利義務現值</u>	<u>計畫資產公允價值</u>	<u>淨確定福利負債</u>
110年			
1月1日餘額	(\$ 84,217)	\$ 18,965	(\$ 65,252)
當期服務成本	-	-	-
利息(費用)收入	(250)	53	(197)
	<u>(84,467)</u>	<u>19,018</u>	<u>(65,449)</u>
再衡量數：			
計畫資產報酬	-	272	272
人口統計假設 變動影響數	(946)	-	(946)
財務假設變動 影響數	3,128	-	3,128
經驗調整	(13,049)	-	(13,049)
	<u>(10,867)</u>	<u>272</u>	<u>(10,595)</u>
提撥退休金	-	180	180
支付退休基金	7,522	(5,970)	1,552
12月31日餘額	<u>(\$ 87,812)</u>	<u>\$ 13,500</u>	<u>(\$ 74,312)</u>
	<u>確定福利義務現值</u>	<u>計畫資產公允價值</u>	<u>淨確定福利負債</u>
109年			
1月1日餘額	(\$ 80,044)	\$ 19,246	(\$ 60,798)
當期服務成本	1,444	-	1,444
利息(費用)收入	(592)	137	(455)
	<u>(79,192)</u>	<u>19,383</u>	<u>(59,809)</u>
再衡量數：			
計畫資產報酬	-	632	632
人口統計假設 變動影響數	(465)	-	(465)
財務假設變動 影響數	(3,702)	-	(3,702)
經驗調整	(2,088)	-	(2,088)
	<u>(6,255)</u>	<u>632</u>	<u>(5,623)</u>
提撥退休金	-	180	180
支付退休基金	1,230	(1,230)	-
12月31日餘額	<u>(\$ 84,217)</u>	<u>\$ 18,965</u>	<u>(\$ 65,252)</u>

- (4) 本公司之確定福利退休計畫基金資產，係由臺灣銀行按該基金年度投資運用計畫所定委託經營項目之比例及金額範圍內，依勞工退休基金收支保管及運用辦法第六條之項目（即存放國內外之金融機構，投資國內外上市、上櫃或私募之權益證券及投資國內外不動產之證券化商品等）辦理委託經營，相關運用情形係由勞工退休基金監理會進行監督。該基金之運用，其每年決算分配之最低收益，不得低於依當地銀行二年定期存款利率計算之收益，若有不足，則經主管機關核准後由國庫補足。因本公司無權參與該基金之運作及管理，故無法依國際會計準則第 19 號第 142 段規定揭露計畫資產公允價值之分類。民國 110 年及 109 年 12 月 31 日構成該基金總資產之公允價值，請詳政府公告之各年度之勞工退休基金運用報告。
- (5) 有關退休金之精算假設彙總如下：

	110年度	109年度
折現率	0.70%	0.30%
未來薪資增加率	2.00%	2.00%

對於未來死亡率之假設係按照臺灣壽險業第五回經驗生命表的統計數字及經驗估計。

因採用之主要精算假設變動而影響之確定福利義務現值分析如下：

	折現率		未來薪資增加率	
	增加0.25%	減少0.25%	增加0.25%	減少0.25%

110年12月31日
對確定福利義務現值之影響 (\$ 1,921) \$ 1,989 \$ 1,959 (\$ 1,901)

109年12月31日
對確定福利義務現值之影響 (\$ 2,061) \$ 2,139 \$ 2,097 (\$ 2,032)

上述之敏感度分析係基於其他假設不變的情況下分析單一假設變動之影響。實務上許多假設的變動則可能是連動的。敏感度分析係與計算資產負債表之淨退休金負債所採用的方法一致。

本期編製敏感度分析所使用之方法與假設與前期相同。

- (6) 本公司於民國 111 年度預計支付予退休計畫之提撥金為 \$180。
- (7) 截至民國 110 年 12 月 31 日，該退休計畫之加權平均存續期間為 8 年。退休金支付之到期分析如下：

短於1年	\$	3,141
1-2年		3,425
2-5年		27,792
5年以上		57,844
	\$	<u>92,202</u>

2. (1) 自民國 94 年 7 月 1 日起，本公司依據「勞工退休金條例」，訂有確定提撥之退休辦法，適用於本國籍之員工。本公司就員工選擇適用「勞工退休金條例」所定之勞工退休金制度部分，每月按不低於薪資之 6% 提繳勞工退休金至勞保局員工個人帳戶，員工退休金之支付依員工個人之退休金專戶及累積收益之金額採月退休金或一次退休金方式領取。

(2)民國 110 年及 109 年度，本公司依上開退休金辦法認列之退休金成本分別為\$15,735 及\$14,710。

(十五)股本

1. 民國 110 年 12 月 31 日，本公司額定資本額為\$3,500,000，分為 350,000 仟股(含員工認股權憑證可認購股數 20,000 仟股)，實收資本額為\$2,138,249，每股面額 10 元。本公司已發行股份之股款均已收訖。
2. 本公司民國 110 年及 109 年 12 月 31 日期初及期末普通股流通在外股數均為 213,825 仟股。

(十六)資本公積

1. 依公司法規定，超過票面金額發行股票所得之溢額及受領贈與之所得之資本公積，除得用於彌補虧損外，於公司無累積虧損時，按股東原有股份之比例發給新股或現金。另依證券交易法之相關規定，以上開資本公積撥充資本時，每年以其合計數不超過實收資本額 10%為限。公司非於盈餘公積填補資本虧損仍有不足時，不得以資本公積補充之。
2. 本公司股東會於民國 109 年 6 月通過以資本公積發放現金，每股 0.0294 元，共計\$6,300。

(十七)保留盈餘/期後事項

1. 依本公司章程規定，年度決算如有盈餘，除依法完納一切稅捐外，應先彌補以往年度虧損，次提列 10%為法定盈餘公積，並依法令規定提列特別盈餘公積後，其餘為當年度可分配盈餘。
2. 股利政策：
 - (1)股利發放以當年度可分配盈餘 50%以上，其中每年發放之現金股利以不低於當年度實際盈餘分配數之 20%。
 - (2)本公司授權董事會以三分之二以上董事之出席，及出席董事過半數決議，將應分派股息及紅利之全部或一部份，以發放現金之方式為之，並提報最近一次股東會。
 - (3)本公司無虧損時，授權董事會以三分之二以上董事之出席，及出席董事過半數決議，將法定盈餘公積(超過實收資本額百分之二十五之部分)及符合公司法規定之資本公積之全部或一部份，以發放現金之方式為之，並提報最近一次股東會。
3. 法定盈餘公積除彌補公司虧損及按股東原有股份之比例發給新股或現金外，不得使用之，惟發給新股或現金者，以該項公積超過實收資本額 25%部份為限。
4. 本公司分派盈餘時，依法令規定須就當年度資產負債表日之其他權益項目借方餘額提列特別盈餘公積始得分派，嗣後其他權益項目借方餘額迴轉時，迴轉金額得列入可供分派盈餘中。

5. 本公司於民國 110 年 7 月 5 日及 109 年 6 月 12 日，經股東會決議通過之民國 109 年度及 108 年度盈餘分派案如下：

	109年度		108年度	
	金額	每股股利(元)	金額	每股股利(元)
法定盈餘公積	\$ 48,425		\$ 23,046	
現金股利	406,300	\$ 1.90	207,600	\$ 0.9708
合計	<u>\$ 454,725</u>		<u>\$ 230,646</u>	

6. 期後事項

本公司於民國 111 年 3 月 21 日經董事會決議民國 110 年度盈餘分派議案如下：

	110年度	
	金額	每股股利及 分配現金(元)
法定盈餘公積	\$ 87,759	
現金股利	748,387	\$ 3.50
合計	<u>\$ 836,146</u>	

前述民國 110 年度盈餘分派議案，尚未提報股東會。

(十八) 營業收入

	110年度	109年度		
客戶合約之收入	<u>\$ 21,536,590</u>	<u>\$ 20,128,205</u>		
本公司之收入源於某一時點移轉之商品，收入可細分為下列地理區域：				
110年度	中國地區	台灣地區	其他地區	合計
外部客戶合約收入	<u>\$ 16,779,522</u>	<u>\$ 3,695,461</u>	<u>\$1,061,607</u>	<u>\$ 21,536,590</u>
109年度	中國地區	台灣地區	其他地區	合計
外部客戶合約收入	<u>\$ 16,190,543</u>	<u>\$ 3,171,880</u>	<u>\$ 765,782</u>	<u>\$ 20,128,205</u>

(十九) 其他收入

	110年度	109年度
股利收入	\$ 18,360	\$ 24,105
廣告收入	11,875	13,131
租金收入	7,235	6,897
其他收入	15,682	16,310
合計	<u>\$ 53,152</u>	<u>\$ 60,443</u>

(二十) 其他利益及損失

	<u>110年度</u>	<u>109年度</u>
淨外幣兌換利益	\$ 70,027	\$ 98,148
透過損益按公允價值衡量之金融資產(損失)利益	(2,961)	2,568
處分不動產、廠房及設備利益(損失)	(7)	74
合計	<u>\$ 67,059</u>	<u>\$ 100,790</u>

(二十一) 費用性質之額外資訊

	<u>110年度</u>	<u>109年度</u>
員工福利費用		
薪資費用	\$ 396,163	\$ 354,698
勞健保費用	29,743	25,237
退休金費用	15,932	13,721
董事酬金	30,350	15,350
其他用人費用	16,484	16,039
	<u>488,672</u>	<u>425,045</u>
折舊費用	12,407	14,382
攤銷費用	3,383	3,361
	<u>\$ 504,462</u>	<u>\$ 442,788</u>

截至民國 110 年及 109 年 12 月 31 日止，員工人數分別為 366 人及 361 人，其中未兼任員工之董事人數分別為 6 人及 6 人。

註：上述費用皆屬營業費用。

- (1) 民國 110 年及 109 年度平均員工福利費用分別為 \$1,273 及 \$1,154。
(2) 民國 110 年及 109 年度平均員工薪資費用分別為 \$1,100 及 \$999。
(3) 民國 110 年度平均員工薪資費用調整變動情形為 10%。
2. 本公司係設置審計委員會故無監察人酬勞。
3. 本公司薪資報酬政策(包含董事、經理人及員工)：

(1) 董事薪資報酬政策

依本公司章程規定，本公司董事之報酬，依其對本公司營運參與之程度、貢獻之價值，並參酌同業水準，授權董事會依薪資報酬委員會之評估議定之，公司章程中亦明訂不高於年度獲利之 3% 作為董事酬勞。

(2) 經理人薪資報酬政策

本公司經理人之薪資報酬係依據個人績效表現與對公司整體營運貢獻度，並考量公司未來之營運風險及同業水準，由薪資報酬委員提出建議案，交由董事會討論議定之。

(3)員工薪資報酬政策

- A. 本公司遵循勞動基準法及相關法令訂定員工各項薪資福利措施，員工薪酬包括按月發給之薪資、按季結算之業績獎金以及根據公司獲利狀況所發放之員工酬勞及績效獎金，與同仁共享盈餘成果。
- B. 本公司章程規定，本公司年度如有獲利，應提撥 3%~12% 為員工酬勞，但公司尚有累積虧損時，則應先保留彌補數額後，再就餘額計算提撥。員工酬勞得以股票或現金為之，其發放之對象得包括符合一定條件之從屬公司員工。

4. 本公司董事酬勞及員工酬勞估列金額如下，帳列營業費用：

	110年度	109年度
董事酬勞	\$ 30,000	\$ 15,000
員工酬勞	36,000	18,000
	<u>\$ 66,000</u>	<u>\$ 33,000</u>

5. 民國 110 年度係依截至當期止之獲利情況，以章程所定之成數為基礎估列。

6. 經董事會決議之民國 109 年度員工酬勞及董事酬勞金額分別為 \$18,000 及 \$15,000，與民國 109 年度財務報告認列之金額一致。

7. 本公司董事會通過之員工及董事酬勞相關資訊可至公開資訊觀測站查詢。

(二十二)財務成本

	110年度	109年度
利息費用		
銀行借款	\$ 55,884	\$ 64,592
可轉換公司債	3,420	-
其他利息費用	3,160	3,104
	<u>\$ 62,464</u>	<u>\$ 67,696</u>

(二十三)所得稅

1. 所得稅費用

(1)所得稅費用組成部分：

	110年度	109年度
當期所得稅：		
當期所得產生之所得稅	\$ 73,199	\$ 21,150
以前年度所得稅低(高)估數	5,212	(1,664)
當期所得稅總額	<u>78,411</u>	<u>19,486</u>
遞延所得稅：		
暫時性差異之原始產生及迴轉	(1,515)	(13,757)
遞延所得稅總額	<u>(1,515)</u>	<u>(13,757)</u>
所得稅費用	<u>\$ 76,896</u>	<u>\$ 5,729</u>

(2) 與其他綜合損益相關之所得稅金額：

	110年度	109年度
確定福利義務之再衡量數	\$ 2,119	\$ 1,124
2. 所得稅費用與會計利潤關係：		
	110年度	109年度
稅前淨利按法定稅率		
計算所得稅	\$ 190,921	\$ 95,551
按稅法規定剔除項目		
之所得稅影響數	(119,237)	(88,158)
以前年度所得稅低(高)估數	5,212	(1,664)
所得稅費用	\$ 76,896	\$ 5,729

3. 因暫時性差異而產生之各遞延所得稅資產或負債金額如下：

	110年			
	1月1日	認列於損益	認列於其他 綜合損益	12月31日
遞延所得稅資產(負債)				
未實現存貨跌價及 呆滯損失	\$ 44,949	\$ 2,929	\$ -	\$ 47,878
未實現確定福利計畫 精算損失	5,475	-	2,119	7,594
採用權益法認列之 子公司利益份額	(114,468)	-	-	(114,468)
未實現呆帳損失	-	(1,414)	-	(1,414)
	(\$ 64,044)	\$ 1,515	\$ 2,119	(\$ 60,410)
	109年			
	1月1日	認列於損益	認列於其他 綜合損益	12月31日
遞延所得稅資產(負債)				
未實現存貨跌價及 呆滯損失	\$ 31,192	\$ 13,757	\$ -	\$ 44,949
未實現確定福利計畫 精算損失	4,351	-	1,124	5,475
採用權益法認列之 子公司利益份額	(114,468)	-	-	(114,468)
	(\$ 78,925)	\$ 13,757	\$ 1,124	(\$ 64,044)

4. 未認列遞延所得稅資產之可減除暫時性差異：

	110年12月31日	109年12月31日
可減除暫時性差異	\$ 106,570	\$ 184,415

5. 本公司營利事業所得稅業經稅捐稽徵機關核定至民國 106 年度及 108 年度。

(二十四) 每股盈餘

	110年度		
	稅後金額	加權平均 流通在外 股數(仟股)	每股盈餘 (元)
<u>基本每股盈餘</u>			
歸屬於普通股股東之 本期淨利	\$ 877,710	213,825	\$ 4.10
<u>稀釋每股盈餘</u>			
歸屬於普通股股東之 本期淨利	\$ 877,710	213,825	
具稀釋作用之潛在普通股之 影響			
員工酬勞	-	1,183	
轉換公司債	2,544	8,503	
歸屬於普通股股東之本期淨利 加潛在普通股之影響	\$ 880,254	223,511	\$ 3.94
	109年度		
	稅後金額	加權平均 流通在外 股數(仟股)	每股盈餘 (元)
<u>基本每股盈餘</u>			
歸屬於普通股股東之 本期淨利	\$ 472,025	213,825	\$ 2.21
<u>稀釋每股盈餘</u>			
歸屬於普通股股東之 本期淨利	\$ 472,025	213,825	
具稀釋作用之潛在普通股之 影響			
員工酬勞	-	946	
歸屬於普通股股東之本期淨利 加潛在普通股之影響	\$ 472,025	214,771	\$ 2.20

(二十五) 來自籌資活動之負債之變動

	短期借款	應付短期票券	應付公司債	租賃負債	來自籌資活動 之負債總額
110年1月1日	\$6,381,379	\$ 549,506	\$ -	\$ 760	\$ 6,931,645
籌資現金流量之變動	538,399	149,855	649,960	(1,043)	1,337,171
其他非現金之變動	-	-	(72,125)	2,044	(70,081)
110年12月31日	<u>\$6,919,778</u>	<u>\$ 699,361</u>	<u>\$577,835</u>	<u>\$1,761</u>	<u>\$ 8,198,735</u>

	短期借款	應付短期票券	租賃負債	來自籌資活動 之負債總額
109年1月1日	\$ 3,949,484	\$ 499,481	\$ 994	\$ 4,449,959
籌資現金流量之變動	2,431,895	50,025	(1,088)	2,480,832
其他非現金之變動	-	-	854	854
109年12月31日	<u>\$ 6,381,379</u>	<u>\$ 549,506</u>	<u>\$ 760</u>	<u>\$ 6,931,645</u>

七、關係人交易

(一) 關係人名稱及關係

請詳合併財務報告附註四、(三)、2。

(二) 與關係人間之重大交易事項

1. 營業收入

	110年度	109年度
增你強(香港)有限公司	\$ 6,796,830	\$ 7,259,607
其他	954,489	614,648
總計	<u>\$ 7,751,319</u>	<u>\$ 7,874,255</u>

本公司對上開關係人銷貨價格之訂定係以原始成本加計必要利潤為依據，對關係人之收款期間為月結 60~90 天收款。對一般客戶則為月結 30~120 天內收款。

2. 進貨

	110年度	109年度
睿強(香港)有限公司	\$ 198,487	\$ 72,447
增你強(香港)有限公司	99,681	242,132
總計	<u>\$ 298,168</u>	<u>\$ 314,579</u>

本公司對上開關係人之進貨係按一般進貨價格及條件辦理，付款期間為月結 60~90 天付款，對一般供應商之付款條件為月結約 10~75 天付款。

3. 應收帳款關係人款項

	<u>110年12月31日</u>	<u>109年12月31日</u>
應收帳款		
增你強(香港)有限公司	\$ 1,082,574	\$ 1,065,084
其他	<u>107,261</u>	<u>76,049</u>
總計	<u>\$ 1,189,835</u>	<u>\$ 1,141,133</u>
	<u>110年12月31日</u>	<u>109年12月31日</u>
其他應收款		
宏衢(上海)貿易有限公司	\$ 218,394	\$ 217,600
其他	<u>37,962</u>	<u>6,594</u>
總計	<u>\$ 256,356</u>	<u>\$ 224,194</u>

4. 應付關係人款項

	<u>110年12月31日</u>	<u>109年12月31日</u>
應付帳款		
睿強(香港)有限公司	\$ 21,511	\$ 19,506
增你強(香港)有限公司	<u>13,641</u>	<u>25,170</u>
其他	<u>2,627</u>	<u>18</u>
總計	<u>\$ 37,779</u>	<u>\$ 44,694</u>

5. 資金貸與關係人

對關係人放款

A. 期末餘額

	<u>110年12月31日</u>	<u>109年12月31日</u>
宏衢(上海)貿易有限公司	<u>\$ 215,950</u>	<u>\$ 217,600</u>

B. 利息收入

	<u>110年度</u>	<u>109年度</u>
宏衢(上海)貿易有限公司	<u>\$ 4,518</u>	<u>\$ 5,335</u>

6. 關係人提供背書保證情形

	<u>110年12月31日</u>	<u>109年12月31日</u>
增你強(香港)有限公司	\$ 1,093,977	\$ 997,208
增你強(上海)國際貿易有限公司	<u>313,548</u>	<u>294,079</u>
增你強(深圳)科技有限公司	<u>181,800</u>	<u>158,856</u>
總計	<u>\$ 1,589,325</u>	<u>\$ 1,450,143</u>

7. 主要管理階層薪酬資訊

	<u>110年度</u>	<u>109年度</u>
薪資及其他短期員工福利	<u>\$ 73,718</u>	<u>\$ 46,314</u>

八、質押之資產

本公司資產提供擔保明細如下：

<u>資 產 名 稱</u>	<u>帳 面 價 值</u>		<u>擔 保 用 途</u>
	<u>110年12月31日</u>	<u>109年12月31日</u>	
投資性不動產	\$ 2,867	\$ 2,945	短期借款
存出保證金 (帳列其他非流動資產)	10,000	10,000	法院擔保金
	<u>\$ 12,867</u>	<u>\$ 12,945</u>	

九、重大或有負債及未認列之合約承諾

(一)或有事項

無此情形。

(二)承諾事項

截至民國 110 年 12 月 31 日止，其他重大承諾事項如下：

因申請辦理進口貨物先放後稅案，而向銀行申請海關保證金額為\$20,000。

十、重大之災害損失

無此情形。

十一、重大之期後事項

本公司於民國 111 年 3 月 21 日經董事會決議通過民國 110 年度盈餘分派案，請詳附註六(十七)說明。

十二、其他

(一)資本管理

本公司資本管理之最主要目標，係確認維持健全之信用評等及良好之資本比例，以支持企業營運及股東權益之極大化。相關負債及資本比例請詳個體資產負債表。

(二) 金融工具

1. 金融工具之種類

	110年12月31日	109年12月31日
<u>金融資產</u>		
透過損益按公允價值衡量之金融資產		
強制透過損益按公允價值衡量之金融資產	\$ 19,224	\$ 14,626
指定為透過損益按公允價值衡量之金融資產	300	-
	<u>\$ 19,524</u>	<u>\$ 14,626</u>
透過其他綜合損益按公允價值衡量之金融資產		
選擇指定之權益工具投資	<u>\$ 939,623</u>	<u>\$ 904,967</u>
按攤銷後成本衡量之金融資產/應收款		
現金及約當現金	\$ 664,500	\$ 562,899
應收票據	7,352	11,770
應收帳款(含關係人)	6,007,785	5,498,594
其他應收款(含關係人)	366,594	322,263
存出保證金		
(帳列其他非流動資產)	<u>41,637</u>	<u>43,337</u>
	<u>\$ 7,087,868</u>	<u>\$ 6,438,863</u>
<u>金融負債</u>		
按攤銷後成本衡量之金融負債		
短期借款	\$ 6,919,778	\$ 6,381,379
應付短期票券	699,361	549,506
應付票據	2,525	2,496
應付帳款(含關係人)	2,523,782	2,551,338
其他應付帳款	362,451	250,499
應付公司債	577,835	-
存入保證金		
(帳列其他非流動負債)	<u>3,120</u>	<u>3,139</u>
	<u>\$ 11,088,852</u>	<u>\$ 9,738,357</u>
租賃負債	<u>\$ 1,761</u>	<u>\$ 760</u>

2. 風險管理政策

- (1) 本公司日常營運受多項財務風險之影響，包含市場風險(包括匯率風險、利率風險及價格風險)、信用風險及流動性風險。本公司整體風險管理政策係適當考量整體經濟、產業發展、市場競爭及公司營運發展對公司財務影響下，分析及辨認本公司所有風險，以達到最佳化之風險部位、維持適當流動性部位及集中管理所有市場風險。
- (2) 風險管理工作由本公司財務單位按照董事會核准之政策執行。董事會對整體風險管理訂有書面原則，亦對特定範圍與事項提供書面政策。

3. 重大財務風險之性質及程度

(1) 市場風險

匯率風險

- A. 本公司係跨國營運，因此受多種不同貨幣所產生之匯率風險，主要為美元。相關匯率風險來自未來之商業交易、以認列之資產與負債及對國外營運機構之淨投資。
- B. 本公司從事之業務涉及若干非功能性貨幣，故受匯率波動之影響，具重大匯率波動影響之外幣資產、負債之資訊及市場風險分析如下：

110年12月31日						
(外幣:功能性貨幣)	外幣(仟元)	匯率	帳面金額		敏感度分析	
			(新台幣仟元)	變動幅度	影響損益	影響其他 綜合損益
金融資產						
<u>貨幣性項目</u>						
美金	\$ 227,375	27.63	\$ 6,282,371	1%	\$ 62,824	\$ -
日圓	355,401	0.24	85,296	1%	853	-
人民幣	56,083	4.32	242,279	1%	2,423	-
<u>採用權益法之投資</u>						
美金	\$ 102,545	27.68	\$ 2,838,459	-	-	-
港幣	2,687	3.55	9,542	-	-	-
金融負債						
<u>貨幣性項目</u>						
美金	\$ 284,151	27.73	\$ 7,879,507	1%	\$ 78,795	\$ -
日圓	189,833	0.24	45,560	1%	456	-
109年12月31日						
(外幣:功能性貨幣)	外幣(仟元)	匯率	帳面金額		敏感度分析	
			(新台幣仟元)	變動幅度	影響損益	影響其他 綜合損益
金融資產						
<u>貨幣性項目</u>						
美金	\$ 199,209	28.43	\$ 5,663,512	1%	\$ 56,635	\$ -
日圓	230,186	0.27	62,150	1%	622	-
人民幣	55,091	4.35	239,646	1%	2,396	-
<u>採用權益法之投資</u>						
美金	\$ 84,790	28.48	\$ 2,414,819	-	-	-
港幣	9,075	3.67	33,317	-	-	-
金融負債						
<u>貨幣性項目</u>						
美金	\$ 281,890	28.53	\$ 8,042,322	1%	\$ 80,423	\$ -
日圓	53,597	0.28	15,007	1%	150	-

C. 本公司貨幣性項目因匯率波動具重大影響於民國 110 年及 109 年度認列之全部兌換利益(含已實現及未實現)彙總金額分別為 \$70,027 及 \$98,148。

(2) 信用風險

- A. 信用風險係本公司因客戶或金融工具之交易對手無法履行合約義務而產生財務損失之風險。本公司依內部明定之授信政策，就每一交易客戶進行管理及信用風險分析。內部風險控管係透過考慮其財務與業務狀況、過往經驗及其他因素，以評估客戶之信用品質，並定期監控信用額度之使用。主要信用風險來自於顧客之信用風險，並包括尚未收現之應收帳款。
- B. 本公司採用以下前提假設，作為判斷自原始認列後金融工具之信用風險是否有顯著增加之依據：
- (A) 當合約款項按約定之支付條款逾期超過 30 天，視為金融資產自原始認列後信用風險已顯著增加。
- (B) 具有任一外部評等機構於資產負債表日評比為投資等級者，視該金融資產為信用風險低。
- C. 當合約款項按約定之支付條款逾期超過 60 天，視為已發生違約。
- D. 本公司按客戶評等之特性將對客戶之應收帳款分組，採用簡化作法以準備矩陣為基礎估計預期信用損失。
- E. 本公司經追索程序後，對無法合理預期可回收金融資產之金額予以沖銷，惟本公司仍會持續進行追索之法律程序以保全債權之權利。
- F. 本公司對未來前瞻性的考量調整按特定期間歷史及現時資訊所建立之損失率，以估計應收帳款的備抵損失，民國 110 年及 109 年度之準備矩陣及備抵損失變動表請詳附註六(四)說明。

(3) 流動性風險

- A. 現金流量預測是由本公司財務單位予以執行並監控公司流動資金需求之預測，確保其有足夠資金得以支應營運需要，並在任何時候維持足夠之未支用的借款承諾額度，已使公司不致違反相關之借款限額或條款。此等預測考量公司之債務融資計畫、債務條款遵循即符合內部資產負債表比率等目標。
- B. 除下表所列者外，本公司之非衍生性金融負債均為一年內到期，於民國 110 年及 109 年 12 月 31 日之短期借款、應付短期票券、應付票據、應付帳款(含關係人)及其他應付款等一年以內之現金流量金額，係未折現之金額，與資產負債表之各科目一致。

110年12月31日	1年以內	2至5年內	5年以上
<u>非衍生金融負債：</u>			
租賃負債	\$ 1,070	\$ 711	\$ -
應付公司債	\$ -	\$ 600,000	\$ -

109年12月31日	1年以內	2至5年內	5年以上
<u>非衍生金融負債：</u>			
租賃負債	\$ 413	\$ 356	\$ -

C. 本公司並不預期到期日分析之現金流量發生時點會顯著提早，或實際金額會有顯著不同。

(三) 公允價值資訊

1. 為衡量金融及非金融工具之公允價值所採用評價技術的各等級定義如下：

第一等級：企業於衡量日可取得之相同資產或負債於活絡市場之報價（未經調整）。活絡市場係指有充分頻率及數量之資產或負債交易發生，以在持續基礎上提供定價資訊之市場。本公司投資之上市櫃股票投資及興櫃股票投資的公允價值皆屬之。

第二等級：資產或負債直接或間接之可觀察輸入值，但包括於第一等級之報價者除外。

第三等級：資產或負債之不可觀察輸入值。本公司投資無活絡市場之權益工具投資皆屬之。

2. 以成本衡量之投資性不動產的公允價值資訊請詳附註六、(十)說明

3. 非以公允價值衡量之金融工具

(1) 除下表所列者外，包括現金及約當現金、應收票據、應收帳款、其他應收款、短期借款、應付票據、應付帳款及其他應付款的帳面金額係公允價值之合理近似值：

	110年12月31日			
	帳面金額	公允價值		
		第一等級	第二等級	第三等級
金融負債：				
應付公司債	\$ 577,835	\$ -	\$ 578,222	\$ -

民國 109 年 12 月 31 日無此情形。

(2) 用以估計公允價值所使用之方法及假設如下：

應付公司債：按預期支付之現金流量以資產負債表日之市場利率折現的現值衡量。

4. 以公允價值衡量之金融及非金融工具

(1) 本公司依資產及負債之性質、特性及風險及公允價值等級之基礎分類，相關資訊如下：

110年12月31日	第一等級	第二等級	第三等級	合計
資產				
<u>重複性公允價值</u>				
透過損益按公允價值衡量之金融資產				
上市櫃公司股票	\$ 19,224	\$ -	\$ -	\$ 19,224
可轉換公司債贖回權	-	-	300	300
透過其他綜合損益按公允價值衡量之金融資產				
上市櫃公司股票	864,082	-	-	864,082
興櫃公司股票	727	-	-	727
非上市櫃、興櫃股票	-	-	74,814	74,814
合計	<u>\$ 884,033</u>	<u>\$ -</u>	<u>\$ 75,114</u>	<u>\$ 959,147</u>
109年12月31日	第一等級	第二等級	第三等級	合計
資產				
<u>重複性公允價值</u>				
透過損益按公允價值衡量之金融資產				
上市櫃公司股票	\$ 14,626	\$ -	\$ -	\$ 14,626
透過其他綜合損益按公允價值衡量之金融資產				
上市櫃公司股票	858,283	-	-	858,283
興櫃公司股票	573	-	-	573
非上市櫃、興櫃股票	-	-	46,111	46,111
合計	<u>\$ 873,482</u>	<u>\$ -</u>	<u>\$ 46,111</u>	<u>\$ 919,593</u>

(2) 本公司用以衡量公允價值所使用之方法及假設說明如下：

- A. 本公司採用市場報價作為公允價輸入值(即第一等級)者，皆為上市(櫃)公司股票，係依收盤價作為其市場報價。
- B. 除上述有活絡市場之金融工具外，其餘金融工具之公允價值係以評價技術或參考交易對手報價取得。透過評價技術所取得之公允價值可參照其他實質上條件及特性相似之金融工具之現時公允價值、現金流量折現法或以其他評價技術，包括以個體資產負債表日可取得之市場資訊運用模型計算而得。

C. 評價模型之產出係預估之概算值，而評價技術可能無法反映本公司持有金融工具及非金融工具之所有攸關因素。因此評價模型之預估值會適當地根據額外之參數予以調整，例如模型風險或流動性風險等。根據本公司之公允價值評價模型管理政策及相關之控制程序，管理階層相信為允當表達個體資產負債表中金融工具及非金融工具之公允價值，評價調整係屬適當且必要。在評價過程中所使用之價格資訊及參數係經審慎評估，且適當地根據目前市場狀況調整。

D. 本公司將信用風險評價調整納入金融工具及非金融工具公允價值計算考量，以分別反映交易對手信用風險及本公司信用品質。

5. 民國 110 年及 109 年 12 月 31 日無第一等級與第二等級間之任何移轉。
6. 下表示列民國 110 年度第三等級之變動，民國 109 年度無自第三等級轉入及轉出之情形。

	110年	
	非上市櫃、興櫃股票	可轉換公司債贖回權
1月1日	\$ 46,111	\$ -
本期取得	29,840	300
減資退回股款	(1,137)	-
12月31日	<u>\$ 74,814</u>	<u>\$ 300</u>

7. 本公司對於公允價值歸類於第三等級之評價流程係由投資部門負責進行金融工具之獨立公允價值驗證，藉獨立來源資料使評價結果貼近市場狀態、確認資料來源係獨立、可靠、與其他資源一致以及代表可執行價格，並定期校準、更新評價模型所需輸入值及資料及其他任何必要之公允價值調整，以確保評價結果係屬合理。
8. 本公司有關屬第三等級公允價值衡量項目所使用評價模型之重大不可觀察輸入值之量化資訊及重大不可觀察輸入值變動之敏感度分析說明如下：

	110年12月31日		重大不可觀察 輸入值	區間 (加權平均)	輸入值與 公允價值關係
	公允價值	評價技術			
非衍生權益工具：					
非上市上櫃 公司股票	\$ 74,814	淨資產價值 法	不適用	不適用	不適用
可轉換公司債贖 回權	\$ 300	二元樹評價 模型	波動度	22.02%	波動度越高， 公允價值越高。
	<u>\$ 75,114</u>				
	109年12月31日		重大不可觀察 輸入值	區間 (加權平均)	輸入值與 公允價值關係
	公允價值	評價技術			
非衍生權益工具：					
非上市上櫃 公司股票	\$ 46,111	淨資產價值 法	不適用	不適用	不適用

十三、附註揭露事項

(一)重大交易事項相關資訊

1. 資金貸與他人：請詳附表一。
2. 為他人背書保證：請詳附表二。
3. 期末持有有價證券情形（不包含投資子公司、關聯企業及合資控制部分）：請詳附表三。
4. 累積買進或賣出同一有價證券之金額達新台幣三億元或實收資本額百分之二十以上：無。
5. 取得不動產之金額達新台幣三億元或實收資本額百分之二十以上：無。
6. 處分不動產之金額達新台幣三億元或實收資本額百分之二十以上：無。
7. 與關係人進、銷貨之金額達新台幣一億元或實收資本額百分之二十以上：請詳附表四。
8. 應收關係人款項達新台幣一億元或實收資本額百分之二十以上：請詳附表五。
9. 從事衍生工具交易：無。
10. 母公司與子公司及各子公司間之業務關係及重要交易往來情形及金額：請詳附表六。

(二)轉投資事業相關資訊

被投資公司名稱、所在地區等相關資訊（不包含大陸被投資公司）：請詳附表七。

(三)大陸投資資訊

1. 基本資料：請詳附表八。
2. 直接或間接經由第三地區事業與轉投資大陸之被投資公司所發生之重大交易事項：請詳本附註(一)之 1、2 及 10。

(四)主要股東資訊

未有持股 5% 以上之股東。

十四、營運部門資訊

不適用。

增你強股份有限公司
資金貸與他人

民國110年1月1日至12月31日

單位：新台幣仟元
(除特別註明者外)

附表一

編號 (註1)	貸出資金 之公司	往來項目 (註2)	是否 為關 係人	本期 最高金額 (註3)	期末餘額 (註8)	實際動支 金額	利率區間	資金貸 與性質 (註4)	業務 往來金額 (註5)	有短期融通 資金必要之 原因(註6)	提列備抵 呆帳金額	擔保品		對個別對象 資金貸與限 額(註7)	資金貸與 總限額 (註7)	備註
												名稱	價值			
0	增你強股份有限公司	其他應收款	是	\$ 613,760	\$ 604,660	\$ 215,950	2.50%	2	\$ -	營運週轉	\$ -	\$ -	\$ 2,116,893	\$ 2,116,893		
	宏爾(上海)貿易有限公司									營運週轉						
0	增你強股份有限公司	其他應收款	是	27,800	27,630	-	-	2	-	營運週轉	-	-	2,116,893	2,116,893		
	宏爾(上海)貿易有限公司									營運週轉						
1	宏爾(上海)貿易有限公司	其他應收款	是	87,680	86,800	-	-	2	-	營運週轉	-	-	683,268	683,268		
	增你強(上海)國際貿易有限公司									營運週轉						
1	宏爾(上海)貿易有限公司	其他應收款	是	263,040	260,400	86,800	2.50%	2	-	營運週轉	-	-	683,268	683,268		
	增你強(深圳)科技貿易有限公司									營運週轉						
2	上海增你強電子貿易有限公司	其他應收款	是	52,608	52,080	43,400	4.35%	2	-	營運週轉	-	-	177,814	177,814		
	增你強(上海)國際貿易有限公司									營運週轉						
3	Supertronic International Corp.	其他應收款	是	83,880	83,040	55,360	0.38%	2	-	營運週轉	-	-	5,676,918	5,676,918		

註1：編號欄之說明如下：

(1) 蔡行人填0。

(2) 被投資公司按公司別由阿拉伯數字1開始依序編號。

註2：帳列之應收關係企業款項、應收關係人款項、股東往來、預付款、暫付款...等項目，如屬資金貸與性質者均須填入此欄位。

註3：當年度資金貸與他人之最高餘額。

註4：資金貸與性質填列方法如下：

(1) 屬業務往來者填1。

(2) 屬有短期融通資金之必要者填2。

註5：資金貸與性質屬1者，應填列業務往來金額，業務往來金額係指貸出資金之公司與貸與對象最近一年度之業務往來金額。

註6：資金貸與性質屬2者，應具體說明必要貸與資金之原因及貸與對象之資金用途，例如：償還借款、購置設備、營業週轉...等。

註7：應填列公司依資金貸與他人作業程序，所訂定對個別對象資金貸與之限額及資金貸與總限額，計算方法及其金額如下：

(1) 對個別對象資金貸與限額以該貸出資金公司最近期財報淨值之40%為限。

(2) 資金貸與總限額以該貸出資金公司最近期財報淨值之40%為限。

(3) 本公司直接及間接持有表決權股份百分之十之國外公司間資金貸與限額以該貸出資金公司最近期財報淨值之200%為限。

註8：若公開發行公司依據公開發行公司資金貸與及背書保證處理準則第14條第1項將資金貸與逐筆提董事會決議，雖尚未撥款，仍應將董事會決議金額列入公告餘額，以揭露其承擔風險；

惟嗣後資金償還，則應揭露其償還後餘額，以及應風險之調整。若公開發行公司依據處理準則第14條第2項經董事會決議採提董事會長於一定額度及一年期間內分次撥貸或循環動用，

仍應以董事會通過之資金貸與總額作為公告申報之餘額。

增你強股份有限公司
為他人背書保證

民國110年1月1日至12月31日

附表二

單位：新台幣仟元
(除特別註明者外)

編號 (註1)	背書保證者 公司名稱	被背書保證對象 公司名稱	關係	對單一企業 背書保證限額 (註3)	本期最高 背書保證餘額 (註4)	期末背書 保證餘額 (註5)	實際動支 金額 (註6)	以財產擔保 之背書保證 金額	累計背書保證金 額佔最近期財務 報表淨值之比率	背書保證 最高限額 (註3)	屬母公司對 子公司背書 保證(註7)	屬子公司對 母公司背書 保證(註7)	屬對大陸地 區背書保證 (註7)	備註
0	增你強股份有限 公司	增你強(香港)有限 公司	3	\$ 7,938,348	\$ 2,090,720	\$ 1,462,032	\$ 1,093,977	\$ -	27.63%	\$ 7,938,348	Y	N	N	
0	增你強股份有限 公司	增你強(深圳)科技 有限公司	3	7,938,348	536,510	529,000	181,800	-	10.00%	7,938,348	Y	N	Y	
0	增你強股份有限 公司	增你強(上海)國際 貿易有限公司	3	7,938,348	783,180	778,020	313,548	-	14.70%	7,938,348	Y	N	Y	
0	增你強股份有限 公司	宏衢(上海)貿易有 限公司	3	7,938,348	455,300	448,180	-	-	8.47%	7,938,348	Y	N	Y	

註1：編號欄之說明如下：

- (1). 發行人填0。
- (2). 被投資公司按公司別由阿拉伯數字1開始依序編號。
- 註2：背書保證者與被背書保證對象之關係有下列六種，標示種類即可：
 - (1). 有業務關係之公司。
 - (2). 直接持有普通股股權超過百分之五十之子公司。
 - (3). 母公司與子公司持有普通股股權合併計算超過百分之五十之被投資公司。
 - (4). 對於直接或經由子公司間接持有普通股股權超過百分之五十之母公司。
 - (5). 基於承攬工程需要之同業間依合約規定互保之公司。
 - (6). 因共同投資關係由各出資股東依其持股比例對其背書保證之公司。
- 註3：最高限額之計算方法及最高限額之金額如下：(財務報告如有認列或有損失，應註明已認列之金額)
 - (1)本公司對單一企業背書保證限額以本公司淨值150%為限。
 - (2)本公司背書保證最高限額以本公司淨值150%為限。

註4：當年度為他人背書保證之最高餘額。

註5：截至年底舉凡公司向銀行發具背書保證契約或票據之額度獲准時，即承擔背書或保證責任；另其他相關有背書保證情事者，皆應入計背書保證餘額中。

註6：應輸入被背書保證公司於使用背書保證餘額範圍內之實際動支金額。

註7：屬上市櫃母公司對子公司背書保證者、屬子公司對上市櫃母公司背書保證者、屬大陸地區背書保證者，始須填列Y。

有價證券種類及名稱		與有價證券 發行人之關係		帳面金額		公允價值		備註	
(註1)		(註2)		(註3)		(註3)		(註4)	
持有之公司	股數	帳面金額	股數	帳面金額	公允價值	持股比例	公允價值	持股比例	備註
增你強股份有限公司	股票	153,834	153,834	\$ 9,691,542	\$ 9,691,542	0.14	\$ 9,691,542	0.14	
增你強股份有限公司	股票	93,000	93,000	9,532,500	9,532,500	0.06	9,532,500	0.06	
增你強股份有限公司	股票	39,482	39,482	727,285	727,285	0.02	727,285	0.02	
增你強股份有限公司	股票	13,334,582	13,334,582	864,081,562	864,081,562	6.13	864,081,562	6.13	
增你強股份有限公司	股票	1,022,727	1,022,727	7,474,468	7,474,468	7.89	7,474,468	7.89	
增你強股份有限公司	股票	500,000	500,000	10,000,000	10,000,000	3.62	10,000,000	3.62	
增你強股份有限公司	股票	200,000	200,000	57,340,000	57,340,000	0.13	57,340,000	0.13	
增你強股份有限公司	股票	51,087	51,087	3,218,481	3,218,481	0.05	3,218,481	0.05	
增你強股份有限公司	股票	17,454	17,454	321,677	321,677	0.01	321,677	0.01	
Supertronic International Corp	股票	1,520,000	1,520,000	35,098,683	35,098,683	3.57	35,098,683	3.57	
永冠能源科技集團有限公司	透過損益按公允價值衡量之金融資產-流動	-	-	-	-	-	-	-	透過損益按公允價值衡量之金融資產-流動
順達科技股份有限公司	透過其他綜合損益按公允價值衡量之金融資產-流動	-	-	-	-	-	-	-	透過其他綜合損益按公允價值衡量之金融資產-流動
友森生技醫藥股份有限公司	透過其他綜合損益按公允價值衡量之金融資產-非流動	-	-	-	-	-	-	-	透過其他綜合損益按公允價值衡量之金融資產-非流動
凌華科技醫藥股份有限公司	透過其他綜合損益按公允價值衡量之金融資產-非流動	-	-	-	-	-	-	-	透過其他綜合損益按公允價值衡量之金融資產-非流動
恩慈數位科技股份有限公司	透過其他綜合損益按公允價值衡量之金融資產-非流動	-	-	-	-	-	-	-	透過其他綜合損益按公允價值衡量之金融資產-非流動
震緯科技股份有限公司	透過其他綜合損益按公允價值衡量之金融資產-非流動	-	-	-	-	-	-	-	透過其他綜合損益按公允價值衡量之金融資產-非流動
明緯企業股份有限公司	透過其他綜合損益按公允價值衡量之金融資產-非流動	-	-	-	-	-	-	-	透過其他綜合損益按公允價值衡量之金融資產-非流動
永冠能源科技集團有限公司	透過損益按公允價值衡量之金融資產-流動	-	-	-	-	-	-	-	透過損益按公允價值衡量之金融資產-流動
友森生技醫藥股份有限公司	透過其他綜合損益按公允價值衡量之金融資產-非流動	-	-	-	-	-	-	-	透過其他綜合損益按公允價值衡量之金融資產-非流動
Capital Investment Development Corp.	透過其他綜合損益按公允價值衡量之金融資產-非流動	-	-	-	-	-	-	-	透過其他綜合損益按公允價值衡量之金融資產-非流動

註1：本表所稱有價證券，係指屬國際會計準則第0號「金融工具」範圍內之股票、債券、受益憑證及上述項目所衍生之有價證券。

註2：有價證券發行人非屬關係人者，該網免填。

註3：按公允價值衡量者，帳面金額已調整後及扣除累計減損之帳面金額；非屬按公允價值衡量者，帳面金額已調整後及扣除累計減損之帳面金額。

註4：所列有價證券有因提供擔保、質押借款或其他依約定而受限制使用者，應於備註欄註明提供擔保或質押股數、擔保或質借金額及限制使用情形。

增你強股份有限公司

與關係人進、銷貨之金額或實收資本額百分之二十以上

民國110年1月1日至12月31日

附表四

單位：新台幣千元
(除特別註明者外)

交易情形與一般交易不同之情形及原因 (註1)

交易情形

應收(付)票據、帳款

進(銷)貨之公司	交易對象名稱	關係 (註2)	進(銷)貨	金額	佔總進(銷)貨之比率	授信期間	單價	授信期間	餘額	佔總應收(付)票據、帳款之比率 (註2)
增你強股份有限公司	增你強(香港)有限公司	1	銷貨	(\$ 6,796,830)	(32)	月結約60-90天 收款	銷售價格係以原始成本加計 必要利潤為依據	對一般客戶約為月結30~120天內收款	\$ 1,082,574	18
增你強(香港)有限公司	增你強股份有限公司	2	進貨	6,796,830	29	月結約60-90天 付款	與一般價格相當	對一般廠商約為月結10-75天內付款	(1,082,574)	(36)
增你強股份有限公司	增你強(上海)國際貿易有限公司	1	銷貨	(601,986)	(3)	月結約60-90天 收款	銷售價格係以原始成本加計 必要利潤為依據	對一般客戶約為月結30~120天內收款	83,635	1
增你強(上海)國際貿易有限公司	增你強股份有限公司	2	進貨	601,986	38	月結約60-90天 付款	與一般價格相當	對一般廠商約為月結10-75天內付款	(83,635)	(44)
增你強股份有限公司	增你強(深圳)科技有限公司	1	銷貨	(352,428)	(2)	月結約60-90天 收款	銷售價格係以原始成本加計 必要利潤為依據	對一般客戶約為月結30~120天內收款	23,626	0
增你強(深圳)科技有限公司	增你強股份有限公司	2	進貨	352,428	32	月結約60-90天 付款	與一般價格相當	對一般廠商約為月結10-75天內付款	(23,626)	(25)
增你強(香港)有限公司	增你強(深圳)科技有限公司	3	銷貨	(612,836)	(2)	月結約60-90天 收款	銷售價格係以原始成本加計 必要利潤為依據	對一般客戶約為月結30~120天內收款	49,442	1
增你強(深圳)科技有限公司	增你強(香港)有限公司	3	進貨	612,836	56	月結約60-90天 付款	與一般價格相當	對一般廠商約為月結10-75天內付款	(49,442)	(52)
增你強(香港)有限公司	增你強(上海)國際貿易有限公司	3	銷貨	(645,329)	(3)	月結約60-90天 收款	銷售價格係以原始成本加計 必要利潤為依據	對一般客戶約為月結30~120天內收款	50,091	1
增你強(上海)國際貿易有限公司	增你強(香港)有限公司	3	進貨	645,329	41	月結約60-90天 付款	與一般價格相當	對一般廠商約為月結10-75天內付款	(50,091)	(26)
增你強股份有限公司	增你強股份有限公司	2	銷貨	(198,487)	(99)	月結約60-90天 付款	銷售價格係以原始成本加計 必要利潤為依據	對一般客戶約為月結30~120天內收款	21,511	97
增你強股份有限公司	增你強(香港)有限公司	1	進貨	198,487	1	月結約60-90天 付款	與一般價格相當	對一般廠商約為月結10-75天內付款	(21,511)	(1)

註1：關係人交易條件如與一般交易條件不同，應於單價及授信期間做說明並註明差異情形及原因。
註2：與交易人之關係有以下三種，標示種類即可。
(1). 母公司對子公司。
(2). 子公司對母公司。
(3). 子公司對子公司。

註3：若有預收(付)款項情形者，應於備註欄說明原因、契約約定條款、金額及與一般交易型態之差異情形。
註4：實收資本額係指母公司之實收資本額，發行人股票面額或每股面額非屬新臺幣十元者，有關實收資本額百分之二十之交易金額規定，以資產負債表歸屬於母公司業主之權益百分之十計算之。

增你強股份有限公司

應收關係人款項達新台幣一億元或實收資本額百分之二十以上

民國110年1月1日至12月31日

附表五

單位：新台幣千元
(除特別註明者外)

帳列應收款項之公司	交易對象名稱	關係 (註2)	應收關係人款項餘額 (註1)	週轉率	逾期應收關係人款項		應收關係人款項期 後收回金額	提列備抵呆帳金額
					金額	處理方式		
增你強股份有限公司	增你強(香港)有限公司	1	\$ 1,082,574	6.33	\$ -	-	\$ 378,266	\$ -
其他應收款	宏衢(上海)貿易有限公司	1	218,394	-	-	-	-	-
增你強股份有限公司 SUPERTRONIC INT'L CORP.	增你強(香港)有限公司	3	2,017,508	-	-	-	-	-

註1：請依應收關係人帳款、票據、其他應收款...等分別填列。

註2：與交易人之關係有以下三種，標示種類即可(若係母子公司間或各子公司間之同一筆交易，則無須重複揭露。如：母公司對子公司之交易，若母公司已揭露，則子公司部分無須重複揭露；子公司對子公司之交易，若其一子公司已揭露，則另一子公司無須重複揭露)：

- (1). 母公司對子公司
- (2). 子公司對母公司
- (3). 子公司對子公司

註3：實收資本額係指母公司之實收資本額。發行人股票無面額或每股面額非屬新臺幣十元者，有關實收資本額百分之二十之交易金額規定，以資產負債表歸屬於母公司業主之權益百分之十計算之。

增你強股份有限公司
 母公司與子公司及各子公司間之業務關係及重要交易往來情形及金額

民國110年1月1日至12月31日

單位：新台幣千元
 (除特別註明者外)

附表六

編號 (註1)	交易人名稱	交易往來對象	與交易人之關係 (註2)		科目	金額	交易往來情形		佔合併總營收或總資產 之比率(註3)
0	增你強股份有限公司	增你強(香港)有限公司	1		銷貨	6,796,830	銷貨價格與一般客戶無明顯差異	16	
0	增你強股份有限公司	增你強(香港)有限公司	1		應收帳款	1,082,574	月結60~90天	5	
0	增你強股份有限公司	增你強(上海)國際貿易有限公司	1		銷貨	601,886	銷貨價格與一般客戶無明顯差異	1	
0	增你強股份有限公司	宏衛(上海)貿易有限公司	1		其他應收款	218,394	依雙方議定	1	
1	增你強(香港)有限公司	增你強(深圳)科技有限公司	3		銷貨	612,836	銷貨價格與一般客戶無明顯差異	1	
1	增你強(香港)有限公司	增你強(上海)國際貿易有限公司	3		銷貨	645,329	銷貨價格與一般客戶無明顯差異	2	

註1：母公司及子公司相互間之業務往來資訊應分別於編號欄註明，編號之填寫方法如下：

(1). 母公司填0。

(2). 子公司填公司別由阿拉伯數字1開始依序編號。

註2：與交易人之關係有以下三種，標示種類即可(若係母子子公司間或各子公司間之同一筆交易，則無須重複揭露。如：母公司對子公司之交易，若母公司已揭露，則子公司部分無須重複揭露)：

(1). 母公司對子公司。

(2). 子公司對母公司。

(3). 子公司對子公司。

註3：交易往來金額佔合併總營收或總資產比率之計算，若屬資產負債項目者，以期未餘額佔合併總資產之方式計算；若屬損益項目者，以期未累積金額佔合併總營收之方式計算。

註4：未表之重要交易往來情形得由公司依重大性原則決定是否須列示。

增你強股份有限公司
被投資公司名稱、所在地區等相關資訊 (不包含大陸被投資公司)

民國110年1月1日至12月31日

單位：新台幣仟元
(除特別註明者外)

附表七

投資公司名稱	被投資公司名稱 (註1、2)	所在地區	主要營業項目	原始投資金額			期末持有			被投資公司本期		備註
				本期末	去年年底	股數(仟股)	比率	帳面金額	損益 (註2(2))	損益 (註2(3))		
增你強股份有限公司	審強實業股份有限公司	台灣	電子零件、組件 之買賣業務	\$ 55,854	\$ 55,854	1,520	100.00	\$ 26,264	\$ 4,211	\$ 4,211	係子公司	
增你強股份有限公司	增你強(香港)有限公司	香港	電子零件、組件 之買賣業務	2,008	2,008	510	1.47	9,542	494,272	7,266	係孫公司	
增你強股份有限公司	Supertronic International Corp.	英屬維京群島	係轉投資之控股公司	618,023	618,023	18,704	100.00	2,838,459	492,234	492,234	係子公司	
增你強股份有限公司	友德投資股份有限公司	台灣	係轉投資之控股公司	84,167	84,167	7,700	100.00	66,264	8,588	8,588	係子公司	
Supertronic International Corp.	增你強(香港)有限公司	香港	電子零件、組件 之買賣業務	471,639	471,639	34,272	98.53	639,592	494,272	487,006	係子公司	
Supertronic International Corp.	審強香港有限公司	香港	電子零件、組件 之買賣業務	92,780	92,780	23,800	100.00	87,555	2,957	2,957	係子公司	

註1：公開發行公司如設有國外控股公司且依當地法令規定以合併財務報告為主要財務報告者，有關國外被投資公司資訊之揭露，得僅揭露至該控股公司之相關資訊。
註2：非屬註1所述情形者，依下列規定填寫：
(1)「被投資公司名稱」、「所在地區」、「主要營業項目」、「原始投資金額」及「期末持股情形」等欄，應依本(公開發行)公司轉投資情形及每一直接或間接控制之被投資公司再轉投資情形依序填寫，並於備註欄註明各被投資公司與本(公開發行)公司之關係(如係屬子公司或孫公司)。
(2)「被投資公司本期損益」乙欄，應填寫各被投資公司之本期損益金額。
(3)「本期認列之投資損益」乙欄，僅須填寫本(公開發行)公司認列直接轉投資之各子公司及採權益法評價之各被投資公司之損益金額，餘得免填。於填寫「認列直接轉投資之各子公司本期損益金額」時，應確認各子公司本期損益金額業已包含其再轉投資依規定應認列之投資損益。

增你強股份有限公司
大陸投資資訊—基本資料
民國110年1月1日至12月31日

單位：新台幣千元
(除特別註明者外)

附表八

大陸被投資公司名稱	主要營業項目	實收資本額	投資方式 (註1)	本期匯出或收回投資金額		本期初自台灣匯出 累積投資金額	本期末自台灣匯出 累積投資金額	被投資公司本 期損益	本公司直接或間接投 資之持股比例	本期認列投資 損益(註2)	期末投資帳面 金額	截至本期末已匯 回投資收益	備註
				匯出	收回								
增你強(上海)國際貿易有限公司	電子零件、組件之買賣業務	\$ 157,730	(2)	\$ -	\$ -	\$ 97,270	\$ 97,270	\$ 9,105	100.00	\$ 9,105	\$ 188,625	\$ -	
宏爾(上海)貿易有限公司	電腦記憶設備之銷售、提供技術支援及相關零件之販售	116,601	(2)	-	-	116,601	116,601	18,074	100.00	18,074	341,634	-	
增你強(深圳)科技有限公司	電子零件、組件之買賣業務	93,080	(2)	-	-	32,620	32,620	10,728	100.00	10,728	78,548	-	
上海增你強電子貿易有限公司	電子零件、組件之買賣業務	94,760	(2)	-	-	-	-	45	100.00	45	88,907	-	
增你強股份有限公司		\$ -											
						依經濟部投審會規定 核准投資金額	依經濟部投審會規定 赴大陸地區投資限額						
						443,484	\$ 3,175,339						

註1：投資方式區分為下列三種，標示種類別即可：
(1). 直接赴大陸地區從事投資
(2). 透過第三地匯公司—增你強(香港)有限公司再投資大陸
(3). 其他方式

註2：投資損益認列基礎係經臺灣母公司簽證會計師查核簽證之財務報告。

註3：未表相關數字應以新台幣列示。

六、公司及其關係企業最近年度及截至年報刊印日止，如有發生財務週轉困難情事，應列明其對本公司財務狀況之影響：無

柒、財務狀況及財務績效加以檢討分析並評估風險事項

一、財務狀況-採用國際財務報導準則：

單位：仟元

項目	年度	110 年度	109 年度	差 異		
				金額	%	說明
流動資產		20,139,637	18,490,142	1,649,495	8.92	
非流動資產		1,646,875	800,035	846,840	105.85	1
資產總額		21,786,512	19,290,177	2,496,335	12.94	
流動負債		15,698,366	14,243,165	1,455,201	10.22	
非流動負債		795,914	245,454	550,460	224.26	2
負債總額		16,494,280	14,488,619	2,005,661	13.84	
股本		2,138,249	2,138,249	0	-	
資本公積		1,036,486	958,734	77,752	8.11	
保留盈餘		1,833,149	1,361,862	471,287	34.61	3
其他權益		284,348	342,713	(58,365)	(17.03)	
非控制權益		-	-	0	-	
股東權益總額		5,292,232	4,801,558	490,674	10.22	

註：以合併財務資料填列。

說明：

最近二年度增減比例變動分析說明(增減變動未達 20%者可免分析)

- 1.非流動資產係因投資策略將權益工具從流動轉至非流動所致。
- 2.非流動負債係因本公司發行之國內可轉換公司債所致。
- 3.保留盈餘係因本期淨利增加所致。

二、財務績效：採用國際財務報導準則：

單位：新台幣仟元

項 目	年 度		增 (減) 金 額	變動 比例 (%)	變動 分析 說明
	110 年度	109 年度			
營業收入淨額	42,044,726	34,401,169	7,643,557	22.22	1
營業成本	(39,557,880)	(32,779,983)	(6,777,897)	20.68	1
營業毛利	2,486,846	1,621,186	865,660	53.40	1
營業費用	(1,422,667)	(1,194,209)	(228,458)	19.13	
營業利益	1,064,179	426,977	637,202	149.24	1
營業外收入及支出					
其他收入	63,798	80,725	(16,927)	(20.97)	2
其他利益及損失	69,117	169,516	(100,399)	(59.23)	3
財務成本	(116,319)	(122,162)	5,843	(4.78)	
稅前淨利	1,080,775	555,056	525,719	94.71	1
所得稅費用	(203,065)	(83,031)	(120,034)	144.57	1
本期淨利	877,710	472,025	405,685	85.95	1
註：以合併財務資料填列。					
說明：					
最近二年度增減比例變動分析說明(增減變動未達 20%者可免分析)					
1.本期受主要客戶業績成長影響，故全年營業收入、營業成本、營業毛利、營業利益、稅前淨利、所得稅費用及本期淨利較前期增加。					
2.本期因美金存款利率較去年下降，故利息收入減少；本期因投資標的減少配發股利，故股利收入減少等。					
3.本期因受匯率影響，淨兌換利益較前期減少；處分透過損益按公允價值衡量之金融資產之利益較前期減少。					

(二)預計銷售數量與其依據，對公司未來財務業務之可能影響及因應計畫：

本公司主要銷售產品為各種電子零組件，因產品種類繁多且各項產品銷售單價差異頗大，故不適宜以銷售量作為衡量基礎。而面對營業規模之持續成長，財務方面，本公司將提高資產之運用效率；業務方面，提供客戶更高附加價值服務，增加新產品線之代理、中國大陸地區業績及客戶滲透率，並運用本身及資訊等優勢，以提升市場佔有率，創造公司及股東之最大價值。

三、現金流量

現金流量分析

單位：新台幣仟元

期初現金 餘額 (1)	全年來自營業活 動淨現金 流量 (2)	全年因投資及籌 資活動淨現金 流量 (3)	匯率影 響數 (4)	現金剩餘 (不足)數額 (1)+(2)+(3)+(4)	現金不足額 之補救措施	
					投資計劃	理財計劃
1,676,223	(1,269,514)	1,288,837	(80,350)	1,615,196	-	-
1.本年度現金流量變動金額較期初減少\$61,027仟元，說明如下：						
項 目		淨現金流量增(減)數				
(1)營業活動：營業活動之淨現金流出		\$ (1,269,514) 仟元				
(2)投資活動：投資活動之淨現金流入		5,013 仟元				
(3)融資活動：融資活動之淨現金流入		1,283,824 仟元				
(4)匯率影響數		<u>(80,350) 仟元</u>				
		\$ (61,027) 仟元				
2.預計現金不足額之補救措施及流動性分析：不適用						
3.未來一年現金流動性分析：						
期初現金餘額 (1)	全年來自營業活 動淨現金流量 (2)	全年因投資及籌資活動 淨現金流量 (3)	現金剩餘 (不足)數額 (1)+(2)+(3)	現金不足額 之補救措施		
				投資計劃	理財計劃	
1,615,196	(314,844)	375,000	1,675,352	-	-	
本年度現金流量變動情形分析：						
(1)營業活動：主要係提前備貨存貨增加，因此營運活動之現金流量產生淨現金流出。						
(2)融資活動：主要係發行公司債及短期借款增加而產生淨現金流入。						
預計現金不足額之補救措施及流動性分析：不適用。						

註：以合併財務資料填列。

四、最近年度重大資本支出對財務業務之影響

重大資本支出及其資金來源檢討與分析：無此情形

五、最近年度轉投資政策、其獲利或虧損之主要原因、改善計畫及未來一年投資計畫：

說明項目	帳面金額	政策	投資(損)益	獲利或虧損之主要原因	改善計畫	未來其他投資計畫
睿強實業股份有限公司	26,264	長期股權投資	(4,211)	業務推廣不易產生損失。	不適用	因應子公司發展調整
友德投資股份有限公司	66,264	長期股權投資	8,588	透過損益按公允價值衡量之金融資產處分獲利所致	不適用	清算中
SUPERTRONIC INTERNATIONAL CORP.	2,838,459	長期股權投資	492,234	轉投資增你強(香港)獲利所致	不適用	因應營運規模擴展,適度調整
睿強香港有限公司	87,555	透過 SUPERTRONIC INTERNATIONAL CORP.長期股權投資	2,957	業務持續拓展	不適用	因應子公司發展調整
增你強(香港)有限公司	649,134	長期股權投資	494,272	本期因業務持續拓展產生獲利	不適用	因應子公司發展調整
增你強(上海)國際貿易有限公司	188,625	透過增你強(香港)有限公司長期股權投資	9,105	本期因業務持續拓展產生獲利	不適用	因應子公司發展調整
宏衢(上海)貿易有限公司	341,634	透過增你強(香港)有限公司長期股權投資	18,074	本期因業務持續拓展產生獲利	不適用	因應子公司發展調整
增你強(深圳)科技有限公司	78,548	透過增你強(香港)有限公司長期股權投資	10,728	業務持續拓展	不適用	因應子公司發展調整
上海增你強電子貿易有限公司	88,907	透過增你強(香港)有限公司長期股權投資	45	業務持續拓展	不適用	因應子公司發展調整

六、風險事項之分析評估：

(一)利率、匯率變動、通貨膨脹情形對公司損益之影響及未來因應措施：

1. 本公司之銀行借款，主係營運週轉產生之資金需求，市場利率升息對公司損益會產生不利之影響，本公司會隨時評估利率走勢，透過融資工具及營運資金的管理，降低利息費用對本公司之影響。
2. 公司銷售與採購大部分採美元報價，已有相當程度之自然避險效果，且本公司設有專門風險控管之單位，對匯率之變動、走勢，長期作觀察與分析，並確實針對本公司外幣部位之變動作適當之避險，因此對匯率變動之風險均能充分掌握，匯率變動不致對損益產生重大影響。
3. 近年通膨問題仍在預期範圍，且本公司產品市場價格變化較具彈性，尚不致受此因素影響太大。

(二)從事高風險、高槓桿投資、資金貸與他人、背書保證及衍生性商品交易之政策、獲利或虧損之主要原因及未來因應措施：

本公司採保守財務操作政策，除避險目的之匯率操作及保守型固定收益之投資外，並未從事高風險性投資，除替孫公司增你強(香港)有限公司、宏衢(上海)貿易有限公司、增你強(深圳)科技有限公司、增你強(上海)國際貿易有限公司背書保證外，並未有替其他單位背書保證或資金貸與之情事。

(三)未來研發計畫及預計投入之研發費用：本公司係屬專業之技術整合行銷通路商，故不適用之。

本公司主要核心業務為電子行銷通路事業，提供客戶庫存、行銷及整體解決方案等之技術支援，本公司備有多名FAE人員對不同客戶提供原廠技術服務、諮詢及整體解決方案，對此類案件之支援及進度掌握狀況良好，預計未來本公司仍將持續投入並擴大對客戶群之技術服務，並朝產品整合之技術層次邁進，期能提升專業技術成為一專業之技術整合行銷通路商。

(四)國內外重要政策及法律變動對公司財務業務之影響及因應措施：無重大影響。

(五)科技改變（包括資通安全風險）及產業變化對公司財務業務之影響及因應措施：

資訊產品應用技術之提昇，加速消費者汰換新產品之意願，且加上本公司代理線均為國際級廠商，對技術產品之開發領導有相當之影響力，新產品與推陳出新對本公司銷售及競爭力之提升有相當大之加值空間。簡言之，科技之變化與提昇對本公司之經營與競爭力有相當正面之影響。此外，為因應此類科技衝擊與挑戰，本公司亦不斷尋求先進技術之代理關係以支援公司未來成長之動力。

(六)企業形象改變對企業危機管理之影響及因應措施：無重大影響。

(七)進行併購之預期效益、可能風險及因應措施：無此情形。

(八)擴充廠房之預期效益、可能風險及因應措施：不適用。

(九)進貨或銷貨集中所面臨之風險及因應措施：無。

(十)董事、監察人或持股超過百分之十之大股東，股權之大量移轉或更換對公司之影響、風險及因應措施：無此情形。

(十一)經營權之改變對公司之影響、風險及因應措施：無此情形。

(十二)訴訟或非訴訟事件，應列明公司及公司董事、監察人、總經理、實質負責人、持股比例超過百分之十之大股東及從屬公司已判決確定或尚在繫屬中之重大訴訟、非訟或行政爭訟事件，其結果可能對股東權益或證券價格有重大影響者，應揭露其係爭事實、標的金額、訴訟開始日期、主要涉訟當事人及截至年報刊印日止之處理情形：無此情形。

(十三)其他重要風險及因應措施：無

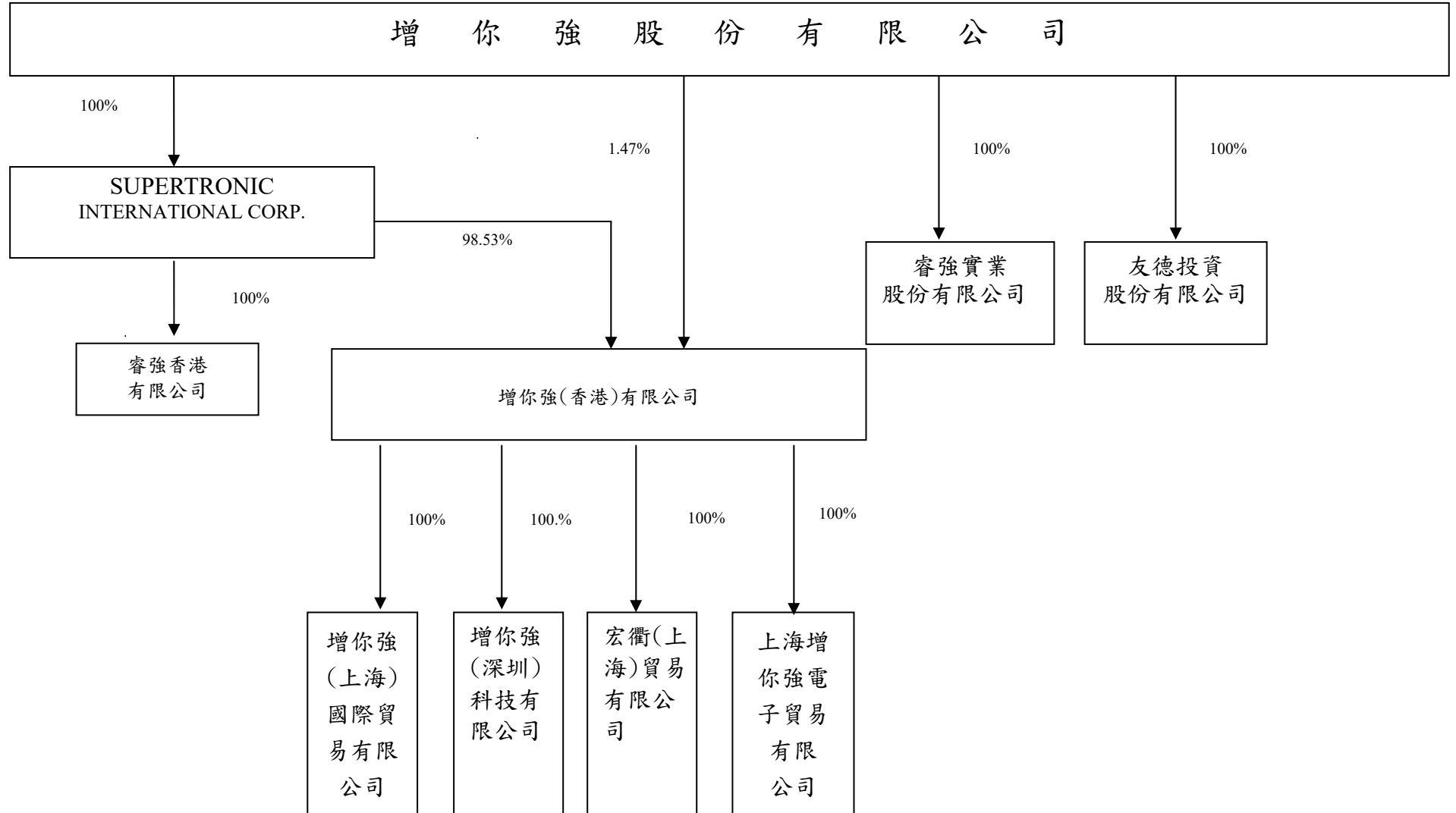
七、其他重要事項：無。

捌、特別記載事項

一、關係企業相關資料

(一)關係企業合併營業報告書

1.關係企業概況：



2.各關係企業基本資料

110年12月31日

企業名稱	設立日期	地址	實收資本額	主要營業項目
睿強實業股份有限公司	民國 77 年 12 月 21 日	台北市內湖區新湖二路250巷8號4樓	\$15,200,000	電子零件、組件之買賣業務
友德投資股份有限公司(註2)	民國 92 年 01 月 09 日	新北市三重區名源街 47 巷 2 號 3 樓	\$77,000,000	係轉投資之控股公司
SUPERTRONIC INTERNATIONAL CORP.	民國 90 年 09 月 01 日	VISTRA CORPORATE SERVICES CENTRE, WICKHAMS CAY II, ROAD TOWN, TORTOLA, VG1110, VIRGIN ISLANDS, BRITISH	USD18,703,758.59 (註1)報表日之兌換率約為27.68	係轉投資之控股公司
睿強香港有限公司	民國 106 年 07 月 06 日	香港沙田小瀝源源順圍 13-15 號金利來集團中心 6D	USD3,049,991.67 (註1)報表日之兌換率約為27.68	電子零件、組件之買賣業務
增你強(香港)有限公司	民國 87 年 06 月 16 日	香港沙田小瀝源源順圍 13-15 號金利來集團中心 6D	HK34,782,648 (註1)報表日之兌換率為3.55	電子零件、組件之買賣業務
增你強(上海)國際貿易有限公司	民國 91 年 09 月 12 日	上海市自由貿易試驗區西里路 55 號 907B 室	USD5,000,000 (註1)報表日之兌換率為27.68	電子零件、組件之買賣業務
宏衢(上海)貿易有限公司	民國 92 年 07 月 09 日	中國(上海)自由貿易試驗區西里路 55 號 10 層 1047B 室	USD3,550,000 (註1)報表日之兌換率為27.68	電腦記憶設備之銷售、提供技術支援及相關零件之販售
增你強(深圳)科技有限公司	民國 95 年 6 月 22 日	深圳市南山區粵海街道白石路深圳灣科技生態園二期9A2棟10樓10A	USD3,000,000 (註1)報表日之兌換率為27.68	電子零件、組件之買賣業務
上海增你強電子貿易有限公司	民國 99 年 8 月 9 日	上海市徐匯區漕河涇開發區欽江路 333 號 39 棟 4 層 401 室	USD3,000,000 (註1)報表日之兌換率為27.68	電子零件、組件之買賣業務

註1：關係企業如為外國公司，企業名稱及地址得以英文表示，實收資本額以外幣表示並加註報表日之兌換率。

註2：友德投資辦理清算中

3.各關係企業董事、監察人及總經理資料

110年12月31日 單位：股

企業名稱	職稱(註1)	姓名或代表人	持有股份	
			股數	持股比例
睿強實業股份有限公司	董事 監察人	增你強股份有限公司代表人周俊光 增你強股份有限公司代表人葉律昌	1,520,000	100%
友德投資股份有限公司		註2	7,700,000	100%
SUPERTRONIC INTERNATIONAL CORP.	董事	增你強股份有限公司代表人周友義	18,703,759	100%
睿強香港有限公司	董事	SUPERTRONIC INTERNATIONAL CORP. 代表人周俊光	23,800,000	100%
增你強香港有限公司	董事 董事 董事	增你強股份有限公司代表人周友義 增你強股份有限公司代表人周李美貞 增你強股份有限公司代表人陳信義	510,000	1.47%
增你強(上海)國際貿易有限公司	董事 監察人	增你強香港有限公司代表人周李美貞 增你強香港有限公司代表人葉律昌	(註3)-	100%
宏衢(上海)貿易有限公司	董事 監察人	增你強香港有限公司代表人葉律昌 增你強香港有限公司代表人陳信義	(註3)	100%
增你強(深圳)科技有限公司	董事	增你強香港有限公司代表人陳信義	(註3)	100%
上海增你強電子貿易有限公司	董事 監察人	增你強香港有限公司代表人陳信義 增你強香港有限公司代表人周李美貞	(註3)	100%

註1：關係企業如為外國公司，列其職位相當者。

註2：友德投資清算辦理中，增你強股份有限公司指派周俊賢為清算人

註3：被投資公司未發行股票，故無持有股數。

4.依公司法第三百六十九條之三推定為有控制與從屬關係者，其股東之資料：無。

5.整體關係企業涵蓋之行業及分工情形。

(1)整體關係企業經營業務主要包括電子零件、組件代理銷售及投資控股。

(2)各關係企業間分工情形說明如下：

a.睿強實業股份有限公司主要係電子零件、組件之買賣業務。

b.SUPERTRONIC 係維京群島之控股公司。

c.睿強香港有限公司主要係電子零件、組件之買賣業務。

d.增你強香港有限公司主要分別從事香港、大陸地區之電子零件、組件代理銷售之買賣業務。

e.宏衢(上海)貿易有限公司主要是從事大陸地區內銷記憶體儲存設備之銷售、提供技術支援及相關零件之販售。

f.增你強(深圳)科技有限公司、增你強(上海)國際貿易有限公司及上海增你強電子貿易有限公司主要是從事大陸地區之企業電子零件、組件代理銷售之買賣業務。

6.關係企業營運概況表

110年12月31日 單位：新台幣仟元

企業名稱	資本額	資產 總額	負債 總額	淨值	營業收入 淨額	營業利益 (損失)	本期損益 (稅後)	每股 盈餘 (元)(稅後)
睿強實業(股)公司	15,200	29,517	3,253	26,264	7,081	(3,842)	(4,211)	-
友德投資股份有限公司	77,000	66,306	42	66,264	-	(67)	8,588	-
SUPERTRONIC INTERNATIONAL CORP	517,720	2,838,459	-	2,838,459	-	(77)	492,234	-
睿強香港有限公司	84,424	101,246	13,691	87,555	200,139	2,994	2,957	-
增你強(香港)有限公司	123,478	8,141,454	7,492,320	649,134	24,720,819	570,335	494,272	-
增你強(上海)國際貿易 有限公司	138,400	807,092	618,467	188,625	1,819,704	34,074	9,105	-
宏衢(上海)貿易有限公司	98,264	843,395	501,761	341,634	2,077,629	36,992	18,074	-
增你強(深圳)科技有限公司	83,040	524,088	445,540	78,548	1,334,275	31,562	10,728	-
上海增你強電子貿易有限 公司	83,040	90,196	1,289	88,907	5,889	1	45	-

註1：上列財務資訊係民國110年經會計師查核或核閱後之財務報表，分別就資產負債及損益科目依年底及年均即期匯率換算得之。

(二) 關係企業合併報表聲明書

增你強股份有限公司

關係企業合併財務報表聲明書

本公司民國 110 年度（自 110 年 1 月 1 日至 110 年 12 月 31 日止）依「關係企業合併營業報告書、關係企業合併財務報表及關係報告書編製準則」應納入編製關係企業合併財務報表之公司與依國際財務報導準則第十號應納入編製母子公司合併財務報表之公司均相同，且關係企業合併財務報表所應揭露相關資訊於前揭母子公司合併財務報表中均已揭露，爰不再另行編製關係企業合併財務報表。

特此聲明

公司名稱：增你強股份有限公司

負責人：周 友 義



中 華 民 國 1 1 1 年 3 月 2 1 日

(三)關係報告書：不適用

二、最近年度及截至年報刊印日止，私募有價證券辦理情形：無。

三、最近年度及截至年報刊印日止子公司持有或處分本公司股票情形：無。

四、其他必要補充說明事項：無。

玖、最近年度及截至年報刊印日止，發生證券交易法第三十六條第二項第二款所定對股東權益或證券價格有重大影響之事項：無。

增你強股份有限公司



董事長：周友義

